PLASTEM

INDEX PAR APPLICATION

BOUCHONS DE PROTECTION

BOUCHONS POUR BRIDE VANNE ET SOUPAPE

BOUCHONS DE PROTECTION POUR TUBE ACIER, PE ET PVC

BOUCHONS DE PROTECTION INTERIEURE

CAPUCHONS DE PROTECTION EXTERIEURE

BOUCHONS ET CAPUCHONS CONIQUES

BOUCHONS ET CAPUCHONS FILETES

BOUCHONS ENCLIQUETABLES

BOUCHONS ET CAPUCHONS HAUTE TEMPERATURE

BOUCHONS DE FINITION

BOUCHONS A AILETTES ET LAMELLES

CACHE TOLE ET OBTURATEUR

EMBOUTS RECOUVRANTS ET ENVELOPPANTS

CACHE-ECROUS ET CACHE-VIS

PASSE FIL ET PRESSE-ETOUPES

RACCORDS ET JONCTIONS POUR TUBE CARRE ET ROND

VISSERIE

RONDELLES ET CANONS EPAULES

VIS ECROUS

CHEVILLES

BUTEES, PIEDS ET PATINS

BUTEES AUTO-ADHESIVES

PIEDS REGLABLES

EMBOUTS A AILETTES FILETES

PATINS

LIENS, COLLIERS ET PINCES DE SERRAGE

LIENS ET COLLIERS DE SERRAGE

PINCES POUR LIENS ET COLLIERS DE SERRAGE

PLASTEM

38, rue Michelet - 59139 Wattignies (Lille) - FRANCE
Téléphone : 03.20.97.31.07 - Fax : 03.20.95.29.45
Mail: info@plastem.com - Web: www.bouchon-plastique.com

INDEX GENERAL

BOUCHONS DE PROTECTION

Bouchons pour bride, vanne et soupape

REF. AIL
PROTECTION DE BRIDES
AVEC AILETTES ENCLIPSABLES
- FACE DE BRIDE -

REF. AIL
PROTECTION DE BRIDES
AVEC AILETTES ENCLIPSABLES
- BRIDE TOTALE -

REF. ENV
PROTECTION DE BRIDES
ENVELOPPANT
NORME DIN

REF. ENV
PROTECTION DE BRIDES
ENVELOPPANT
NORME ANSI

REF. PAT
CACHE BRIDE A FACE SURELEVEE AVEC PATTES
NORME ANSI

REF. ADH
PROTECTION DE BRIDES
DISQUES ADHESIFS
DIN / ANSI



REF. S3H/S6H
PROTECTION DE BRIDES
SAE HEXAGONAL
3000 / 6000 **PSI**
- SANS GORGE JOINT -

REF. S3/S6
PROTECTION DE BRIDES
SAE
3000 / 6000 **PSI**

Bouchons de protection pour tube acier PE et PVC

REF. CAPU
CAPUCHONS CYLINDRIQUES
POUR TUBES

REF. CAPU_C / CAPU_H
CAPUCHONS CYLINDRIQUES
POUR TUBES - AUTRES HAUTEURS -

REF. 47W
CAPUCHONS CONIQUES
POUR TUBES PE ET PVC



REF. AIL
PROTECTION DE TUBES
AVEC AILETTES ENCLIPSABLES

REF. BOR
PROTEGES CHANFREINS
EN PELD POUR TUBES

REF. BORS
PROTEGES CHANFREINS
EN PVC POUR TUBES

Bouchons de protection intérieure

REF. CAPS
CAPSULES CYLINDRIQUES POUR ORIFICES INTERIEURS

REF. CAPS_C
CAPSULES CYLINDRIQUES POUR ORIFICES INTERIEURS
- LARGES COLLERETTES -

REF. CAPS_L CAPS_P CAPS_PR
BOUCHON D'EXTREMITE DE TUBE AVEC PRISE POUR LES DOIGTS

REF. 56
CAPSULES A LARGES COLLERETTES ET GRANDES HAUTEURS POUR ORIFICES INTERIEURS

REF. PLG
CAPSULES A DESSUS PLAT POUR ORIFICES INTERIEURS

REF. CAPS_TR
CAPSULES CYLINDRIQUES PERCEES POUR ORIFICES INTERIEURS

REF. MAND
REDUCTEURS & PROTECTEURS DE MANDRINS CARTONS

Capuchons de protection extérieure

REF. AR
CAPUCHONS CYLINDRIQUES
POUR DIAMETRES EXTERIEURS
- LANGUETTE ARRACHABLE -

REF. CAPU_C
CAPUCHONS CYLINDRIQUES
POUR DIAMETRES EXTERIEURS
- DEPOSE RAPIDE A COLLERETTE -



REF. BA
CACHES POUR
RACCORD BANJO

REF. 65
CACHES POUR
GRAISSEURS

REF. CRG
CACHE POUR ROBINET DE GAZ

REF. ARB
CACHES POUR
BOUTS D'ARBRES
AVEC CLAVETTE

REF. ARBE
CACHES POUR BOUTS D'ARBRES
CLAVETTE&EPAULEMENT

REF. SECU
CAPUCHONS DE SECURITE
POUR TIGES METALLIQUES

REF. CAPU_TR
CAPUCHONS PERCES
POUR TUBES ET TUYAUX AUTO-
SERREUR

REF. COL
COLLERETTES DE
REPERAGE ET DE MASQUAGE DES
TUYAUX DE RACCORDEMENT

REF. COIN
COINS DE PROTECTION

Bouchons et capuchons coniques

REF. CONE_D
CAPUCHONS CONIQUES
POUR DIAMETRES
INTERIEURS / EXTERIEURS
- JAUNE-

REF. CONE
CAPUCHONS CONIQUES
POUR DIAMETRES
INTERIEURS / EXTERIEURS
- ROUGE -

REF. CONE_S
CAPUCHONS CONIQUES
POUR DIAMETRES EXTERIEURS
- GRANDE COLLERETTE -

REF. AF
BOUCHONS AUTOFILETABLES
POUR TARAUDAGES
- PROTECTIONS INTERIEURES-

Bouchons et capuchons filetés

REF. FI
CAPSULES FILETEES
POUR ORIFICES INTERIEURS
FILETES - TARAUDAGES -
- TETE MOLETEE -

REF. FI_H
CAPSULES FILETEES
POUR ORIFICES INTERIEURS
FILETES - TARAUDAGES -
- TETE HEXAGONALE -

REF. FI_RGT
CAPSULES FILETEES
POUR ORIFICES INTERIEURS
FILETES - TARAUDAGES -
- TETE HEXAGONALE ET JOINT TORIQUE -

REF. FE
CAPUCHON FILETES
POUR DIAMETRES EXTERIEURS
FILETES
- FILETAGES -

REF. FE_RG
CAPUCHON FILETES
POUR DIAMETRES EXTERIEURS
FILETES AVEC JOINT PLAT
- FILETAGES -

REF. FH
CACHE DE PROTECTION FILETE POUR
REMPLACEMENT DE FILTRE A HUILE
- FILETAGES -

Bouchons encliquetables

REF. E
BOUCHONS ENCLIQUETABLES
POUR
ORIFICES INTERIEURS FILETES

REF. P
BOUCHONS PRESSION
A LARGE LAMELLE
POUR
ORIFICES INTERIEURS FILETES

REF. P_L
BOUCHONS PRESSION
A LARGE LAMELLE
ET LANGUETTE LATERALE
POUR
ORIFICES INTERIEURS FILETES

Bouchons et capuchons haute température

REF. SIE (SILICONE)
CAPUCHONS CYLINDRIQUES
POUR DIAMETRES EXTERIEURS
- HAUTE TEMPERATURE 316°C -

REF. ELE (EPDM)
CAPUCHONS CYLINDRIQUES
POUR DIAMETRES EXTERIEURS
- HAUTE TEMPERATURE 246°C -

REF. SII (SILICONE)
CAPSULES CONIQUES
POUR ORIFICES INTERIEURS
- HAUTE TEMPERATURE 316°C -

REF. ELI (EPDM)
CAPSULES CONIQUES
POUR ORIFICES INTERIEURS
- HAUTE TEMPERATURE 246°C -

REF. SIUW (SILICONE)
CAPSULES CONIQUES
AVEC RONDELLE
POUR ORIFICES INTERIEURS
- HAUTE TEMPERATURE -

RÉF. SISFP (SILICONE) / ELSFP (EPDM)
CAPSULES CONIQUES
A LANGUETTE
POUR ORIFICES INTERIEURS
- HAUTE TEMPERATURE -

REF. SISPP (SILICONE)
CAPSULES CONIQUES
A LANGUETTE
POUR ORIFICES INTERIEURS
- HAUTE TEMPERATURE -

REF. TUB (SILICONE)
TUBES
POUR DIAMETRES EXTERIEURS
- HAUTE TEMPERATURE -

BOUCHONS DE FINITION

Bouchons à ailettes et lamelles

REF. RO
EMBOUTS A AILETTES
RONDS
A SURFACE EPAISSE

REF. ROPL
EMBOUTS A AILETTES
RONDS
A SURFACE CONVEXE

REF. ROINC
EMBOUTS A AILETTES
RONDS
A SURFACE INCURVEE

REF. ROSP
EMBOUTS A AILETTES
RONDS
DEMI SPHERIQUES

REF. CA
EMBOUTS A AILETTES
CARRES

REF. RE
EMBOUTS A AILETTES
RECTANGULAIRES

RÉF. OV
EMBOUTS À AILETTES
OVALES
A SURFACE EPAISSE

REF. OVINC
EMBOUTS A AILETTES
OVALES
A SURFACE INCURVEE

REF. ROC
EMBOUTS A AILETTES
RONDS
SURFACE CHROMEE

REF. CAC
EMBOUTS A AILETTES
CARRES
SURFACE CHROMEE

REF. REC
EMBOUTS A AILETTES
RECTANGULAIRES
SURFACE CHROMEE

REF. ROCP
EMBOUTS A AILETTES
RONDS CHROMES

REF. CACP
EMBOUTS A AILETTES
CARRES CHROMES

REF. RECP
EMBOUTS A AILETTES
RECTANGULAIRES
CHROMES

REF. OVCP
EMBOUTS A AILETTES
OVALES CHROMES

Cache Tôle et obturateurs

REF. PLD
CAPSULES A DESSUS PLAT POUR TOLES
- COULEUR -

RÉF. TOL_E / TOL_E_HD
OBTURATEURS POUR TOLES AVEC ACCROCHES POUR EPAISSEURS INTERMEDIAIRES

REF. TOL
OBTURATEURS ENCLIQUETABLES SOUPLES POUR TOLES
- PVC / CAOUTCHOUC -

REF. TOL_EP
OBTURATEURS ENCLIQUETABLES SOUPLES POUR TOLES POUR EPAISSEUR VARIABLE

REF. TOLB
OBTURATEURS ENCLIQUETABLES POUR TOLES POUR EPAISSEUR VARIABLE

Embouts recouvrants et enveloppants

RÉF. PVC_S / PVE
EMBOUTS PVC RONDS
- HAUTEURS STANDARDS -

REF. PVC
EMBOUTS PVC SOUPLES RONDS
- HAUTEURS ADAPTABLES -

REF. PVC_BL
EMBOUTS PVC RECOUVRANTS RONDS
- BASE LARGE -

REF. PVC_EP
EMBOUTS PVC RECOUVRANTS RONDS
- BASE RENFORCEE -

REF. PVCC / PVEC
EMBOUTS PVC SOUPLES CARRES
- HAUTEURS ADAPTABLES -

REF. PVCR / PVER
EMBOUTS PVC SOUPLES RECTANGLES
- HAUTEURS ADAPTABLES -

REF. PVEO
EMBOUTS PVC SOUPLES OVALES
- HAUTEURS STANDARDS -

Cache-écrous et cache-vis

REF. CE
CACHE-ECROUS

REF. CESWH - CETSWH
CACHE-ECROUS
+ FILETAGE

REF. CESWH_C – CETSWH_C
CACHE-ECROUS
+ FILETAGE ET RONDELLE

REF. CESW
CACHE-ECROUS AVEC RONDELLES

REF. CE2
CACHE-ECROUS SECURISES

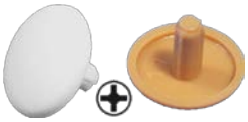

REF. CV / CVR / CVE
CACHE-VIS UNIVERSELS ET NORMALISES

REF. CV ROND
CACHE-VIS UNIVERSELS AVEC RONDELLE INTEGREE

Passe-fil et presse-étoupe

REF. PF
PASSE-FIL PVC

REF. PFO
PASSE-FIL PVC PERÇABLE

REF. PE
PRESSE-ETOUPES

REF. PE_EC
CONTRE ECROUS DE PRESSE-ETOUPES

Raccords et jonctions pour tube carré et rond

REF. RAC_CA
RACCORDS ET JONCTIONS MULTIPLES POUR TUBES CARRES

REF. RAC_RO
RACCORDS ET JONCTIONS MULTIPLES POUR TUBES RONDS

VISSERIE

Rondelles et canons épaulés

REF. RD
RONDELLES

RÉF. CN
CANONS EPAULÉS

REF. CN BAS
RONDELLES D'ISOLATION

Vis écrous

REF. VIS
VIS

RÉF. EC
ECROUS

Chevilles

Réf. CHEV
Chevilles de fixation universelle

BUTEES, PIEDS ET PATINS

Butées auto-adhésives

RÉF. BUT
BUTÉES AUTO-ADHÉSIVES

Pieds réglables

REF. PDA
PIEDS REGLABLES
- BASE FIXE -

REF. PDB
PIEDS REGLABLES
- BASE MOBILE -

REF. PDI
PIEDS REGLABLES
- TIGE FILETEE INCLINABLE -

REF. PDIF
PIEDS REGLABLES
- TIGE FILETEE INCLINABLE –
- CHARGE LOURDE -

REF. PDR
EMBOUTS AVEC PIEDS REGLABLES
- RONDS -

REF. PVJ
EMBOUTS AVEC PIEDS REGLABLES
- CARRES -

REF. PDV
EMBOUTS AVEC PIEDS REGLABLES
- RECTANGLES -

REF. PDO
EMBOUTS AVEC PIEDS REGLABLES
- OVALES -

REF. PDD
EMBOUTS AVEC PIEDS REGLABLES
- TRIANGLES -

Embouts à ailettes filetés

RÉF. RO_M
EMBOUTS A AILETTES FILETES
- RONDS -

RÉF. CA_M
EMBOUTS A AILETTES FILETES
- CARRES -

RÉF. RE_M
EMBOUTS A AILETTES FILETES
- RECTANGLES -

RÉF. CAJ_M / REJ_M
EMBOUTS A AILETTES FILETAGE SURMOULE
- CARRES / RECTANGLES -

RÉF. OV_M
EMBOUTS A AILETTES FILETES
- OVALES -

RÉF. ROP_M
EMBOUTS A AILETTES AVEC FILETAGE EN PLASTIQUE INJECTE
- RONDS -

RÉF. CAP_M
EMBOUTS A AILETTES AVEC FILETAGE EN PLASTIQUE INJECTE
- CARRES -

Patins pvc à visser et à clouer

REF. PT
PATINS PVC A VISSER

REF.PTP
PATINS PVC HAUT A VISSER

REF.PTC
PATINS A CLOUER AVEC EMBASE PLASTIQUE

REF.PTCF
PATINS A CLOUER AVEC EMBASE EN FEUTRINE

Patins rentrants

REF. PLM / PLF
PATIN AVEC EMBASE POUR TUBE ROND

REF. PIK
PATIN AVEC EMBASE INCLINEE POUR TUBE ROND

REF. PTK / PTM / PTF
PATIN ARTICULE AVEC EMBASE POUR TUBE ROND

REF. PTR
TRAINEAU RENTRANT POUR TUBE ROND

REF. PTW
TRAINEAU RENTRANT POUR TUBE CARRE / RECTANGLE

REF. PTWF
TRAINEAU RENTRANT POUR TUBE RECTANGLE HORIZONTAL

Patins cavaliers recouvrants pour tube rond

REF. PTS
PATIN CAVALIER RECOUVRANT POUR TUBE ROND

REF. PTSL
PATIN CAVALIER RECOUVRANT LONG POUR TUBE ROND

REF. PTSG
PATIN CAVALIER RECOUVRANT BASE PLATE POUR TUBE ROND

REF. PTSX
PATIN CAVALIER A VISSER POUR TUBE ROND

REF. PTSXG
PATIN CAVALIER A VISSER POUR TUBE COURBE

Patins recouvrants sur extrémités

REF. PTRG
PATIN CAVALIER RECOUVRANT POUR TUBE ROND

REF. PTCG / PTREG
PATIN CAVALIER RECOUVRANT POUR TUBE CARRE ET RECTANGLE

REF. PTOG
PATIN CAVALIER RECOUVRANT POUR TUBE OVALE

LIENS, COLLIERS ET PINCES DE SERRAGE

Liens et colliers de serrage

REF. LIEN
COLLIERS DE SERRAGE

REF. LIEN2T
COLLIERS DE SERRAGE DOUBLE FERMETURE

REF. LIENDT
COLLIERS DE SERRAGE DOUBLE TETE



REF. LIENCLIP
COLLIERS DE SERRAGE A CLIPSER

REF. LIENPL
LIEN A PLATINE ETIQUETTE D'IDENTIFICATION

Pinces pour liens et colliers de serrage

REF. PINC
PINCE POUR COLLIERS DE SERRAGE

PLASTEM
38, rue Michelet - 59139 Wattignies (Lille) - FRANCE
Téléphone : 03.20.97.31.07 - Fax : 03.20.95.29.45
Mail: info@plastem.com - Web: www.bouchon-plastique.com

INDEX ALPHABETIQUE

47W
56
65
ADH ANSI
ADH DN
AF
AIL PARTIELLE
AIL TOTALE
AIL TUBE
AR
ARB
ARBE
BA
BOR
BORS
BUT
CA
CA_M
CAC
CACP
CAJ_M
CALESUR
CAP_M
CAPS
CAPS_C
CAPS_L
CAPS_P
CAPS_PR
CAPS_TR
CAPU
CAPU_C
CAPU_TR
CE
CESW
CESWH - CETSWH
CESWH_C – CETSWH_C
CE2
CHEV
CN
CN BAS
COIN
COIN_SAN
COL
CONE
CONE_D
CONE_S
CRG
CV
CVE
CVR
CV ROND
E
EC
ELE
ELI
ELSFP
ENV ANSI
ENV DN
ENV DN CLIPS
FE
FE_RG
FH
FI
FI_H
FI_RGT
LIEN
LIEN2T
LIENCLIP
LIENDT
LIENPL
MAND
OV
OV_M
OVCP
OVINC
P
P_L
PAT
PDA
PDB
PDD
PDI
PDIF
PDO
PDR
PDV
PE
PE_EC
PF
PFO
PIK
PINC
PLD
PLF
PLG
PLM
PT
PTC
PTCF
PTCG
PTF
PTK
PTM
PTOG
PTP
PTR
PTRG
PTREG
PTS
PTSG
PTSL
PTSX
PTSXG
PTW
PTWF
PVC
PVC_BL
PVC_EP
PVC_S
PVCC
PVCR
PVE
PVEC
PVEO
PVER
PVJ
RAC CA
RAC RO
RD
RE
RE_M
REC
RECP
REJ_M
RO
RO_M
ROC
ROCP
ROINC
ROP_M
ROPL
ROSP
S3
S3H
S6
S6H
SECU
SIE
SII
SISFP
SISPP
SIUW
TOL
TOLB
TOL_E
TOL_E_HD
TOL_EP
TUB
VIS

BOUCHONS DE PROTECTION

Bouchons pour bride, vanne et soupape

AIL - CAPSULES A AILETTES – Protection portée de joint

AIL

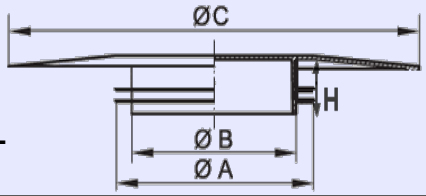

PLASTEM

PROTECTEURS DE BRIDES ENCLIPSABLES - DIN3443
Protections Brides - Portées de Joint

REF PLASTEM	Normes DN		Dimensions en mm A	B	C*	H	Repère
AIL004_047			4	3	47	8	1TER
AIL008_047		1/4	8	5	47	27	1
AIL012_047	10	3/8	12	5	47	25	1BIS
AIL017.5_047	15	1/2	17,5	7	47	23	2
AIL023_070	20	3/4	23	13	70	20	3
AIL027_070	25	1"	27	13	70	23	4
AIL030_070			30	20	70	25	5
AIL035_070	32	1"1/4	35	20	70	20	5BIS
AIL040.5_105			40,5	30	105	25	6
AIL045_105	40	1"1/2	45	30	105	27	6BIS
AIL054_105	50	2"	54	40	105	30	8BIS
AIL057_105			57	40	105	30	9
AIL069_125	65	2"1/2	69	50	125	31	10BIS
AIL070_125			70	50	125	24	10
AIL076_150	75		76	60	150	31	12
AIL080_150			80	60	150	30	14
AIL083_137			83	60	137	32	13BIS
AIL083_150			83	60	150	32	13BIS
AIL085_160	80	3"	85	60	160	30	13
AIL090_137			90	60	137	30	15
AIL090_150			90	60	150	30	15
AIL105_165	100	4"	105	80	165	30	16
AIL110_165			110	80	165	30	17
AIL122_190	120		122	95	190	35	18
AIL131_190	125	5"	131	110	190	35	19BIS
AIL137_190			137	110	190	35	19TER
AIL147_220			147	110	220	35	
AIL156_220	150	6"	156	131	220	31	21BIS
AIL160_220			160	138	220	35	23
AIL166_220			166	138	220	35	22BIS
AIL181_255	175	7"	181	161	255	33	25BIS
AIL197_285			197	184	285	32	
AIL206_275	200	8"	206	180	275	30	26
AIL211_285			211	184	285	32	28
AIL216_285			216	184	285	32	27
AIL245_335			245	227	335	45	-
AIL258_370	250	10"	258	237	370	32	29BIS
AIL265_370			265	237	370	33	30BIS
AIL270_390			270	227	390	45	29TER
AIL288_465			288	227	465	45	11BOP
AIL295_390			295	270	390	45	
AIL310_390	300	12"	310	295	390	45	31
AIL340_420	350	14"	340	295	420	45	32
AIL354_520			354	295	520	45	13BOP
AIL392_465			392	370	465	45	
AIL400_465	400	16"	400	370	465	45	33BIS
AIL410_465			410	382	465	45	33
AIL445_540	450	18"	445	382	540	45	34BIS
AIL483_540		18"3/4	483	382	540	45	34
AIL494_625M	500	20"	494	472	625	-	
AIL596_725M	600	24"	596	570	725	-	

Les collerettes "C" de toutes nos références sont adaptables selon vos besoins (voir ci-dessous)

Ces produits peuvent être adaptés pour la protection de tubes

Matière : LDPE
Teinte : naturel - jaune (AIL_M)
Dimensions : mm
Norme : DN
Destinées à la protection des brides selon la norme DIN 2501
Existe dans la gamme SOFTEM (modèles destinés à un environnement soumis à des hautes contraintes mécaniques et thermiques)
Exécution spéciale sur demande

COLLERETTE "C"

* AIL008 à AIL110 : collerette "C" modifiable aux diamètres 47-50-58-70-80-90-105-125-137-150-165-185-200-220 et autres sur demande
* AIL122 à AIL265 : collerette "C" modifiable aux diamètres 125-137-150-165-185-190-200-220-255-275-285-310-335-370 et autres sur demande
* AIL270 à AIL483 : collerette "C" modifiable aux diamètres 275-285-310-335-370-390-420-465-520-540 et autres sur demande

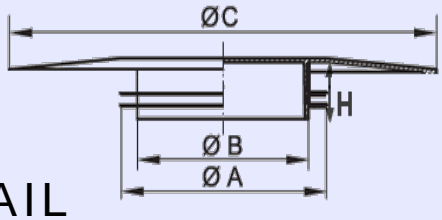

AIL

PROTECTEURS DE BRIDES ENCLIPSABLES - DIN3443
Protections Brides - Couvertures Totales

REF PLASTEM	Normes DN		Dimensions en mm A	B	C*	H	Repère
AIL012_090	10	3/8	12	5	90	25	1BIS
AIL017.5_090	15	1/2	17,5	7	90	23	2
AIL017.5_105	15	1/2	17,5	7	105	23	2
AIL023_105	20	3/4	23	13	105	20	3
AIL027_105	25	1"	27	13	105	23	4
AIL027_125			27	13	125	23	4
AIL030_125			30	20	125	25	5
AIL035_125	32	1"1/4	35	20	125	20	5BIS
AIL040.5_125			40,5	30	125	25	6
AIL040.5_150			40,5	30	150	25	6
AIL045_125			45	30	125	27	6BIS
AIL045_150	40	1"1/2	45	30	150	27	6BIS
AIL054_150			54	40	150	30	8BIS
AIL054_165	50	2"	54	40	165	30	8BIS
AIL057_150			57	40	150	30	9
AIL069_150			69	50	150	31	10BIS
AIL069_185	65	2"1/2	69	50	185	31	10BIS
AIL083_165			83	60	165	30	13BIS
AIL083_185			83	60	185	30	13BIS
AIL083_200	80	3"	83	60	200	30	13BIS
AIL105_220	100	4"	105	80	220	30	16
AIL131_255	125	5"	131	110	255	35	19BIS
AIL160_255			160	138	255	35	23
AIL160_275	150	6"	160	138	275	35	23
AIL160_310			160	138	310	35	23
AIL166_255			166	138	255	35	22BIS
AIL211_335	200	8"	211	184	335	32	28
AIL211_370			211	184	370	32	28
AIL245_370			245	227	370	45	-
AIL270_390	250	10"	270	227	390	45	29TER
AIL270_420			270	227	420	45	29TER
AIL270_465			270	227	465	45	29TER
AIL310_420	300	12"	310	295	420	45	31
AIL310_465			310	295	465	45	31
AIL340_465	350	14"	340	295	465	45	32
AIL340_520			340	295	520	45	32
AIL400_540	400	16"	400	370	540	45	33BIS
AIL410_540			410	382	540	45	33

Les collerettes "C" de toutes nos références sont adaptables selon vos besoins (voir ci-dessous)

Ces produits peuvent être adaptés pour la protection de tubes

Matière : LDPE
Teinte : naturel
Dimensions : mm
Norme : DN
Destinées à la protection des brides selon la norme DIN 2501
Existe dans la gamme SOFTEM (modèles destinés à un environnement soumis à des hautes contraintes mécaniques et thermiques)
Exécution spéciale sur demande

COLLERETTE "C"
* AIL008 à AIL110 : collerette "C" modifiable aux diamètres 47-50-58-70-80-90-105-125-137-150-165-185-200-220 et autres sur demande
* AIL122 à AIL265 : collerette "C" modifiable aux diamètres 125-137-150-165-185-190-200-220-255-275-285-310-335-370 et autres sur demande
* AIL270 à AIL483 : collerette "C" modifiable aux diamètres 275-285-310-335-370-390-420-465-520-540 et autres sur demande

ENV

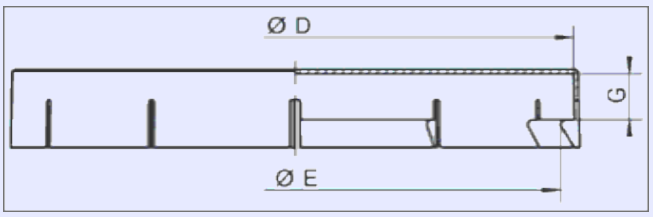

PROTECTEURS DE BRIDES UNIVERSELS A CLIPS - DIN3443
Protections Brides - Norme DIN (PN)

REF. PLASTEM	Norme DN	PN	Dimensions en mm D	E	G
ENV10	DN10	10-16-25-40	90,0	81,0	17,0
ENV15	DN15	10-16-25-40	95,0	86,0	17,0
ENV20	DN20	10-16-25-40	105,0	96,0	19,0
ENV25	DN25	10-16-25-40	115,0	106,0	19,0
ENV32	DN32	10-16-25-40	140,0	131,0	19,0
ENV40	DN40	10-16-25-40	150,0	141,0	19,0
ENV50	DN50	10-16-25-40	165,0	156,0	21,0
ENV65	DN65	10-16-25-40	185,0	176,0	22,0
ENV80	DN80	10-16-25-40	200,0	191,0	24,0
ENV100	DN100	10-16	220,0	211,0	24,0
ENV125	DN125	10-16	250,0	241,0	25,0
ENV150	DN150	10-16	285,0	276,0	25,0
ENV200	DN200	10-16	340,0	331,0	27,0

Matière : LLDPE
Teinte : jaune
Dimensions : mm
Norme : DN
Destinées à la protection des brides

ENV

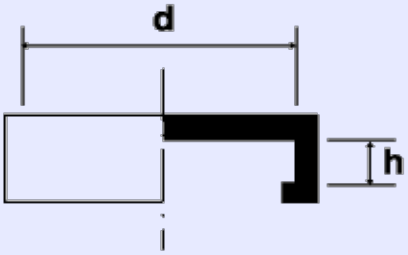

PROTECTEURS DE BRIDES ENVELOPPANTS - DIN3443

Protections Brides - Norme DIN (PN)

REF. PLASTEM	Norme DN	PN	Dimensions en mm d	h	REF. PLASTEM	Norme DN	PN	Dimensions en mm d	h
ENVDN10_6*	DN10	6	75,0	10,0	ENVDN150_10_16	DN150	10-16	285,0	19,0
ENVDN10_25_40*	DN10	25-40	90,0	14,0	ENVDN150_25_40	DN150	25-40	300,0	25,0
ENVDN15_6	DN15	6	80,0	10,0	ENVDN175_10_16*	DN175	10-16	315,0	21,0
ENVDN15_10_16	DN15	10-16	95,0	12,0	ENVDN175_25*	DN175	25	330,0	25,0
ENVDN15_25_40	DN15	25-40	95,2	14,2	ENVDN175_40*	DN175	40	350,0	29,0
ENVDN20_6	DN20	6	90,0	12,0	ENVDN200_6*	DN200	6	320,0	17,0
ENVDN20_10_16	DN20	10-16	105,0	14,0	ENVDN200_10_16*	DN200	10-16	340,0	21,0
ENVDN20_25_40	DN20	25-40	105,0	16,0	ENVDN200_25*	DN200	25	360,0	27,0
ENVDN25_6	DN25	6	100,2	12,2	ENVDN200_40*	DN200	40	375,0	31,0
ENVDN25_10_16	DN25	10-16	115,0	14,0	ENVDN250_6*	DN250	6	375,0	19,0
ENVDN25_25_40	DN25	25-40	115,0	16,0	ENVDN250_10*	DN250	10	395,0	23,0
ENVDN32_6	DN32	6	120,0	12,0	ENVDN250_16*	DN250	16	405,0	23,0
ENVDN32_10_16	DN32	10-16	140,0	14,0	ENVDN250_25*	DN250	25	425,0	29,0
ENVDN32_25_40*	DN32	25-40	140,0	16,0	ENVDN250_40*	DN250	40	450,0	35,0
ENVDN40_6	DN40	6	130,0	11,0	ENVDN300_6*	DN300	6	440,0	18,0
ENVDN40_10_16*	DN40	10-16	150,0	13,0	ENVDN300_10*	DN300	10	445,0	22,0
ENVDN40_25_40	DN40	25-40	150,5	17,0	ENVDN300_16*	DN300	16	460,0	24,0
ENVDN50_6	DN50	6	140,0	11,0	ENVDN300_25*	DN300	25	485,0	30,0
ENVDN50_10_16	DN50	10-16	165,0	15,0	ENVDN300_40*	DN300	40	515,0	38,0
ENVDN50_25_40	DN50	25-40	165,0	17,0	ENVDN350_6*	DN350	6	490,0	18,0
ENVDN65_6	DN65	6	160,0	11,0	ENVDN350_10*	DN350	10	505,0	22,0
ENVDN65_10_16	DN65	10-16	185,0	15,0	ENVDN350_16*	DN350	16	520,0	26,0
ENVDN65_25_40	DN65	25-40	185,0	19,0	ENVDN350_25*	DN350	25	555,0	34,0
ENVDN80_6	DN80	6	190,0	13,0	ENVDN400_6*	DN400	6	540,0	18,0
ENVDN80_10_16	DN80	10-16	200,0	17,0	ENVDN400_10*	DN400	10	565,0	22,0
ENVDN80_25_40	DN80	25-40	200,0	21,0	ENVDN400_16*	DN400	16	580,0	28,0
ENVDN100_6	DN100	6	210,0	13,0	ENVDN400_25*	DN400	25	620,0	36,0
ENVDN100_10_16	DN100	10-16	220,0	17,0	ENVDN400_40*	DN400	40	660,0	46,0
ENVDN100_25_40	DN100	25-40	235,0	21,0	ENVDN500_10*	DN500	10	670,0	24,0
ENVDN125_6	DN125	6	240,0	15,0	ENVDN500_16*	DN500	16	715,0	30,0
ENVDN125_10_16	DN125	10-16	250,0	19,0	ENVDN500_25*	DN500	25	730,0	40,0
ENVDN125_25_40	DN125	25-40	270,0	23,0	ENVDN500_40*	DN500	40	749,3	46,0
ENVDN150_6	DN150	6	265,0	15,0	ENVDN600_16*	DN600	16	840,0	31,0

Matière : Polyéthylène flexible
Teinte : jaune
Dimensions : mm - (*) Dimensions sur demande
Norme : DN
Destinées à la protection des brides

ENV

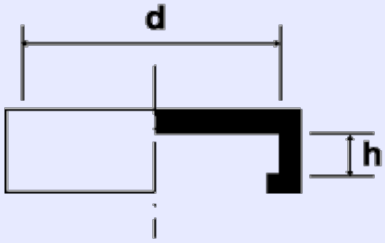

PROTECTEURS DE BRIDES ENVELOPPANTS - DIN3443

Protections Brides - Norme ANSI (B 16.5 - Série)

REF. PLASTEM	Norme ANSI	Séries (lbs)	Dimensions en mm d	h	REF. PLASTEM	Norme ANSI	Séries (lbs)	Dimensions en mm d	h
ENV1/2PN150	1/2"	PN150	88,9	11,2	ENV5PN150	5"	PN150	254,0	23,9
ENV1/2PN3/4/6	1/2"	PN300/400/600	95,2	14,2	ENV5PN300	5"	PN300	279,4	35,0
ENV1/2PN9/15	1/2"	900/1500	120,6	22,3	ENV5PN600	5"	PN600	330,2	44,5
ENV3/4PN150	3/4"	150	100,2	12,2	ENV6PN150	6"	PN150	279,4	25,4
ENV3/4PN3/4/6	3/4"	PN3/4/6	117,3	15,7	ENV6PN300	6"	PN300	317,5	36,5
ENV3/4PN9/15	3/4"	900/1500	130,0	25,4	ENV6PN600	6"	PN600	355,6	47,8
ENV1PN150	1"	PN150	108,0	14,2	ENV8PN150	8"	PN150	342,9	28,4
ENV1PN3/4/6	1"	300/400/600	124,0	17,5	ENV8PN300	8"	PN300	381,0	41,1
ENV1PN9/15	1"	900/1500	149,3	28,4	ENV8PN600	8"	PN600	419,1	55,6
ENV1_1/4PN3/4/6	1 1/4"	PN3/4/6	133,4	19,0	ENV10PN150	10"	PN150	406,4	30,2
ENV1_1/4PN150	1 1/4"	PN150	117,3	15,7	ENV10PN300	10"	PN300	444,5	47,7
ENV1_1/2PN150	1 1/2"	PN150	127,0	17,5	ENV10PN600	10"	PN600	508,0	63,5
ENV1_1/2PN300	1 1/2"	PN300	155,4	20,6	ENV12PN150	12"	PN150	485,0	30,0
ENV1_1/2PN4/6	1 1/2"	400/600	155,4	22,4	ENV12PN300	12"	PN300	520,7	50,8
ENV1_1/2PN9/15	1 1/2"	900/1500	177,8	31,7	ENV12PN600	12"	PN600	558,8	66,5
ENV2PN150	2"	PN150	152,4	19,1	ENV14PN150	14"	PN150	533,4	35,1
ENV2PN300	2"	PN300	165,5	22,5	ENV14PN300	14"	PN300	584,2	53,8
ENV2PN4/6	2"	400/600	165,1	25,4	ENV14PN600	14"	PN600	603,3	69,9
ENV2PN9/15	2"	900/1500	215,9	38,1	ENV16PN150	16"	PN150	596,9	36,6
ENV2_1/2PN150	2 1/2"	PN150	177,8	22,4	ENV16PN300	16"	PN300	647,7	57,1
ENV2_1/2PN300	2 1/2"	PN300	190,5	25,4	ENV16PN600	16"	PN600	685,8	76,2
ENV2_1/2PN4/6	2 1/2"	400/600	190,5	28,4	ENV18PN150	18"	PN150	635,0	39,6
ENV3PN150	3"	PN150	190,5	23,9	ENV18PN300	18"	PN300	711,2	60,4
ENV3PN300	3"	PN300	209,5	28,4	ENV18PN600	18"	PN600	743,0	82,6
ENV3PN4/6	3"	400/600	209,5	31,8	ENV20PN150	20"	PN150	698,5	42,9
ENV3PN900	3"	PN900	241,3	38,1	ENV20PN300	20"	PN300	774,7	63,5
ENV3_1/2PN150	3 1/2"	PN150	215,9	23,9	ENV20PN600	20"	PN600	812,8	88,9
ENV3_1/2PN300	3 1/2"	PN300	228,6	30,2	ENV22PN150	22"	PN150	749,3	46,0
ENV3_1/2PN4/6	3 1/2"	400/600	228,6	35,1	ENV24PN150	24"	PN150	812,8	47,8
ENV4PN150	4"	PN150	228,6	23,9	ENV24PN300	24"	PN300	914,4	69,8
ENV4PN300	4"	PN300	254,0	31,7	ENV24PN600	24"	PN600	939,8	101,6
ENV4PN600	4"	PN600	273,1	38,1					

Matière : Polyéthylène flexible
Teinte : jaune
Dimensions : mm
Norme : ANSI
Destinées à la protection des brides

PAT

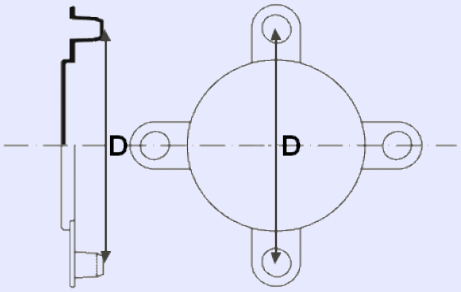

CACHE BRIDE A FACE SURELEVEE AVEC PATTES

REF. PLASTEM	Norme ANSI	Séries (lbs)	Diam du cercle de bouton D (mm)
PAT1/2_150	1/2"	150	60,3
PAT1/2_300/600	1/2"	300/600	66,7
PAT1/2_900	1/2"	900	-
PAT3/4_150	3/4"	150	69,9
PAT3/4_300/600	3/4"	300/600	82,6
PAT3/4_900	3/4"	900	-
PAT1_150	1"	150	79,4
PAT1_300/600	1"	300/600	88,9
PAT1_900	1"	900	-
PAT1_1/4_150	1"1/4	150	88,9
PAT1_1/4_300/600	1"1/4	300/600	98,4
PAT1_1/4_900	1"1/4	900	-
PAT1_1/2_150	1"1/2	150	98,4
PAT1_1/2_300/600	1"1/2	300/600	114,3
PAT1_1/2_900	1"1/2	900	-
PAT2_150	2"	150	120,7
PAT2_300/600	2"	300/600	127
PAT2_900	2"	900	165
PAT2_1/2_150	2"1/2	150	139,7
PAT2_1/2_300/600	2"1/2	300/600	149,2
PAT2_1/2_900	2"1/2	900	-
PAT3_150	3"	150	152,4
PAT3_300/600	3"	300/600	168,3
PAT3_900	3"	900	-
PAT4_150	4"	150	190,5
PAT4_300	4"	300	200
PAT4_600	4"	600	220
PAT4_900	4"	900	-
PAT6_150	6"	150	241,3
PAT6_300	6"	300	269,9
PAT6_600	6"	600	-
PAT6_900	6"	900	-
PAT8_150	8"	150	298,5
PAT8_300	8"	300	330,2
PAT8_600	8"	600	-
PAT8_900	8"	900	-
PAT10_150	10"	150	362
PAT10_300	10"	300	387,4
PAT10_600	10"	600	-
PAT10_900	10"	900	-
PAT12_150	12"	150	431,8
PAT12_300	12"	300	450,9
PAT12_600	12"	600	-
PAT12_900	12"	900	-

Matière : Polyéthylène Noir
Dimensions : mm
Norme : ANSI B16,5 et API pour Brides ASA et BS1560

ADH

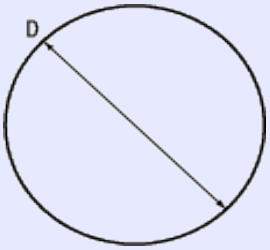

PROTECTEURS DE BRIDES ADHESIFS
Protections Brides - Portées de Joint - Norme DIN

REF. PLASTEM	Dimensions en mm Norme DN	D	Groupes de pression (lbs)
Norme DIN			
ADHDN15	DN 15	45,0	6, 10, 16, 25, 40, 64
ADHDN20	DN 20	58,0	6, 10, 16, 25, 40, 64
ADHDN25	DN 25	68,0	6, 10, 16, 25, 40, 64
ADHDN32	DN 32	78,0	6, 10, 16, 25, 40, 64
ADHDN40	DN 40	88,0	6, 10, 16, 25, 40, 64
ADHDN50	DN 50	102,0	6, 10, 16, 25, 40, 64
ADHDN65	DN 65	122,0	6, 10, 16, 25, 40, 64
ADHDN80	DN 80	138,0	6, 10, 16, 25, 40, 64
ADHDN100	DN 100	158,0	6, 10, 16, 25, 40, 64
ADHDN125	DN 125	188,0	6, 10, 16, 25, 40, 64, 100, 160
ADHDN150	DN 150	212,0	6, 10, 16, 25, 40, 64, 100, 160
ADHDN200	DN 200	268,0	6, 10, 16, 25, 40, 64, 100, 160
ADHDN250	DN 250	325,0	6, 10, 16, 25, 40, 64, 100, 160
ADHDN300	DN 300	380,0	6, 10, 16, 25, 40, 64, 100, 160
ADHDN350	DN 350	415,0	6, 10, 16, 25, 40, 64, 100, 160
ADHDN400	DN 400	505,0	6, 10, 16, 25, 40, 64, 100, 160
ADHDN450	DN 450	555,0	6, 10, 16, 25, 40, 64, 100, 160
ADHDN500	DN 500	585,0	6, 10, 16, 25, 40, 64, 100, 160
ADHDN600	DN 600	692,0	6, 10, 16, 25, 40, 64, 100, 160
ADHDN650	DN 650	742,0	6, 10, 16, 25, 40, 64, 100, 160
ADHDN750	DN 750	860,0	6, 10, 16, 25, 40, 64, 100, 160
ADHDN850	DN 850	910,0	6, 10, 16, 25, 40, 64, 100, 160

Matière : caoutchouc
Teinte : noir
Dimensions : mm
Epaisseur : 1,5 mm
Norme : ANSI & DIN
- Résistance à l'ozone et aux intempéries
- Résistance à des températures atteignant +100°C
- Résistance au pétrole, aux huiles et aux acides non oxydants
- Egalement fourni percé pour le sablage intérieur de la bride
- Autres dimensions ou formes sur demande

ROULEAU EPDM ADHESIF

REF. PLASTEM	Dimensions en mètre Longueur	Largeur
ADH_ROL10X1	10	1

ADH

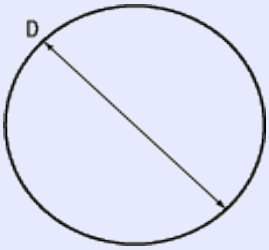

PROTECTEURS DE BRIDES ADHESIFS
Protections Brides - Portées de Joint - Norme ANSI

REF. PLASTEM	Dimensions en mm Norme	D	Groupes de pression (bar)
Norme ANSI			
ADH3/4	3/4"	45,0	150, 300, 400, 600, 900, 1500, 2500
ADH1	1"	53,0	150, 300, 400, 600, 900, 1500, 2500
ADH1_1/4	1"1/4	65,0	150, 300, 400, 600, 900, 1500, 2500
ADH1_1/2	1"1/2	75,0	150, 300, 400, 600, 900, 1500, 2500
ADH2	2"	95,0	150, 300, 400, 600, 900, 1500, 2500
ADH2_1/2	2"1/2	110,0	150, 300, 400, 600, 900, 1500, 2500
ADH3	3"	130,0	150, 300, 400, 600, 900, 1500, 2500
ADH4	4"	160,0	150, 300, 400, 600, 900, 1500, 2500
ADH5	5"	200,0	150, 300, 400, 600, 900, 1500, 2500
ADH6	6"	220,0	150, 300, 400, 600, 900, 1500, 2500
ADH8	8"	275,0	150, 300, 400, 600, 900, 1500, 2500
ADH10	10"	330,0	150, 300, 400, 600, 900, 1500, 2500
ADH12	12"	390,0	150, 300, 400, 600, 900, 1500, 2500
ADH14	14"	415,0	150, 300, 400, 600, 900, 1500, 2500
ADH16	16"	475,0	150, 300, 400, 600, 900, 1500, 2500
ADH18	18"	540,0	150, 300, 400, 600, 900, 1500, 2500
ADH20	20"	590,0	150, 300, 400, 600, 900, 1500, 2500
ADH22	22"	642,0	150, 300, 400, 600, 900, 1500, 2500
ADH24	24"	700,0	150, 300, 400, 600, 900, 1500, 2500
ADH26	26"	749,0	150, 300, 400, 600, 900, 1500, 2500
ADH28	28"	800,0	150, 300, 400, 600, 900, 1500, 2500
ADH30	30"	845,0	150, 300, 400, 600, 900, 1500, 2500
ADH32	32"	915,0	150, 300, 400, 600, 900, 1500, 2500
ADH34	34"	965,0	150, 300, 400, 600, 900, 1500, 2500
ADH36	36"	1022,0	150, 300, 400, 600, 900, 1500, 2500
ADH38	38"	1073,0	150, 300, 400, 600, 900, 1500, 2500
ADH40	40"	1123,0	150, 300, 400, 600, 900, 1500, 2500
ADH48	48"	1360,0	150, 300, 400, 600, 900, 1500, 2500
ADH52	52"	1460,0	150, 300, 400, 600, 900, 1500, 2500
ADH56	56"	1574,0	150, 300, 400, 600, 900, 1500, 2500
ADH60	60"	1680,0	150, 300, 400, 600, 900, 1500, 2500

Matière : caoutchouc
Teinte : noir
Dimensions : mm - Autres sur demande
Epaisseur : 1,5 mm
Norme : ANSI & DIN
- Résistance à l'ozone et aux intempéries
- Résistance à des températures atteignant +100°C
- Résistance au pétrole, aux huiles et aux acides non oxydants
- Egalement fourni percé pour le sablage intérieur de la bride
- Autres dimensions ou formes sur demande

Les protecteurs de brides adhésifs au norme Ansi sont adaptés pour les séries:
(lbs 150, 300, 400, 600,900, 1500 & 2500)
D'autres formes et découpes sont réalisables sur demande



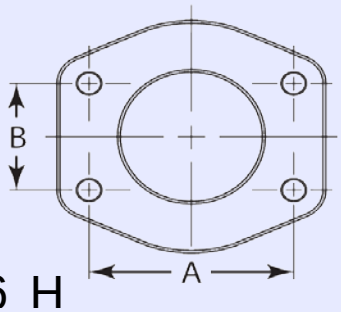

S3 H / S6 H

PROTECTEURS DE BRIDES SAE HEXAGONALES
Protections Brides - Pressions Nominales 3000 PSI (210Bar)

REF. PLASTEM	Normes	Dimensions en mm				
	SAE	A	B	H	Trou	Couleur
S3H3/4	3/4	47,6	22,2	14,6	M10	
S3H1/2	1/2	38,1	17,5	14,6	M8	
S3H1	1"	52,4	26,2	15,0	M10	
S3H1_1/4	1"1/4	58,7	30,2	14,8	M12	
S3H1_1/4M10	1"1/4	69,9	35,7	14,8	M10	
S3H1_1/2	1"1/2	77,8	42,9	14,8	M12	
S3H1_1/2M14	1"1/2	88,9	50,8	14,8	M14	
S3H2	2"	106,4	61,9	14,8	M12	
S3H2_1/2	2"1/2	130,2	77,8	14,8	M12	
S3H3	3"	152,4	92,1	15,0	M16	
S3H3_1/2	3"1/2	121,0	70,0	15,0	M16	
S3H4	4"	131,0	80,0	15,0	M16	
S3H5	5"	153,0	93,0	15,0	M16	

PROTECTEURS DE BRIDES SAE HEXAGONALES
Protections Brides - Pressions Nominales 6000 PSI (421Bar)

REF. PLASTEM	Normes	Dimensions en mm				
	SAE	A	B	H	Trou	Couleur
S6H3/4	3/4	50,8	23,8	14,6	M10	
S6H1/2	1/2	40,5	18,2	14,6	M8	
S6H1	1"	57,2	27,8	14,8	M12	
S6H1_1/4	1"1/4	66,7	31,8	14,8	M12	
S6H1_1/2	1"1/2	79,4	36,5	14,8	M16	
S6H2	2"	96,8	44,5	14,8	M20	

Matière : LDPE
Teinte :
Bleu (S3H) - Rouge (S6H)
Dimensions : mm
Norme : DN
Sans emplacement pour joint
Destinées à la protection des brides 3000 / 6000 PSI hexagonales

S3

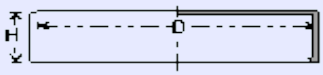

PROTECTEURS DE BRIDES SAE
Protections Brides - Pressions Nominales 3000 PSI (210Bar)

REF. PLASTEM	Normes SAE	Dimensions en mm D	H	Colis. Mini
S3_1/2	1/2 - 3000 PSI	30,0	6,8	1 000
S3_3/4	3/4 - 3000 PSI	38,3	6,9	1 000
S3_1	1" - 3000 PSI	44,6	8,2	500
S3_1_1/4	1"1/4 - 3000 PSI	50,8	8,2	500
S3_1_1/2	1"1/2 - 3000 PSI	60,0	8,2	250
S3_2	2" - 3000 PSI	71,5	9,6	100
S3_2_1/2	2"1/2 - 3000 PSI	84,0	9,8	100

Matière : LDPE
Teinte : jaune
Dimensions : mm
Destinés à la protection des brides 3000 PSI

S6

PROTECTEURS DE BRIDES SAE
Protection Brides - Pressions Nominales 6000 PSI (420Bar)

REF. PLASTEM	Normes SAE	Dimensions en mm D	H	Colis. Mini
S6_1/2	1/2 - 6000 PSI	32,0	7,8	1 000
S6_3/4	3/4 - 6000 PSI	41,5	8,8	500
S6_1	1" - 6000 PSI	47,6	9,6	500
S6_1_1/4	1"1/4 - 6000 PSI	54,0	10,4	250
S6_1_1/2	1"1/2 - 6000 PSI	63,7	12,7	250
S6_2	2" - 6000 PSI	79,4	14,0	100
S6_3_1/2	3"1/2 - 6000 PSI	89,7	12,9	100

Matière : LDPE
Teinte : jaune, rouge (*)
Dimensions : mm
Destinés à la protection des brides 6000 PSI

Bouchons de protection pour tube acier, PE et PVC

CAPU – Standards

CAPU

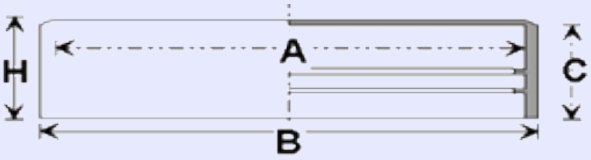

CAPUCHONS
Protections Extérieures - Filetages et Orifices Lisses

REF.	Normes		Dimensions en mm				REF.	Normes		Dimensions en mm			
PLASTEM	Gaz*	Tube	A	B	C	H	PLASTEM	Gaz*	Tube	A	B	C	H
CAPU_4A			4	6	18,8	20,3	CAPU_32			32	34	12	13
CAPU_5A			5	7	18,8	20,3	CAPU_33.25	1"	26-34	33,25	34	12	13
CAPU_6A			6	8	18,5	20	CAPU_33,7A			33,7	35,7	19,2	20,7
CAPU_6,35A			6,35	8,35	18,5	20	CAPU_35			35	37	15	16
CAPU_7A			7	9	18,5	20	CAPU_36			36	37	15	16
CAPU_8			8	10	9	10	CAPU_36,5A			36,5	38,5	20,6	22,1
CAPU_9	1/8	5-10	9	11	8	9	CAPU_38A			38	40	20,6	22,1
CAPU_9,6A			9,6	11,6	18,8	20,3	CAPU_40			40	43	12	13
CAPU_10			10	11	8	9	CAPU_41			41	43	12	13
CAPU_11A			11	13	19,7	21,2	CAPU_41,3A			41,3	43,3	20	21,5
CAPU_11,5A			11,5	13,5	19,7	21,2	CAPU_41.91	1" 1/4	33-42	41,91	43	12	13
CAPU_12A			12	14	19,6	21,1	CAPU_42			42	44	34	35
CAPU_12,7A			12,7	14,7	19,9	21,4	CAPU_42,4A			42,4	44,4	25,3	26,8
CAPU_13A			13	15	19,9	21,4	CAPU_43			43	45	24	26
CAPU_13.16	1/4	8-13	13,16	14,5	16	17	CAPU_44.5A			44,5	46,5	21,2	22,7
CAPU_13,7A			13,7	15,7	19,9	21,4	CAPU_45			45	46	18	19
CAPU_14			14	16	20	21	CAPU_45,4A			45,4	47,4	21,2	22,7
CAPU_15			15	16	20	21	CAPU_47,5A			47,5	49,5	25	26,5
CAPU_15,5A			15,5	17,5	16,7	18,2	CAPU_47.8	1" 1/2	40-49	47,8	49	17	18
CAPU_16.66	3/8	12-17	16/16.66	18	18	19	CAPU_48,3A			48,3	50,3	30	31,5
CAPU_17,2A			17,2	19,2	18	19,5	CAPU_50			50	52	19	20
CAPU_18			18	19	19	18	CAPU_51A			51	53	29,5	31
CAPU_18,5A			18,5	20,5	18	19,5	CAPU_52A			52	54	30,8	32,3
CAPU_19A			19	21	18	19,5	CAPU_52,8A			52,8	54,8	30,8	32,3
CAPU_20			20	21	22	23	CAPU_54A	1" 3/4		54	56	30	31,5
CAPU_20.95	1/2	15-21	20,95	22	24	25	CAPU_55A			55	57	30	31,5
CAPU_21,3A			21,3	23,3	20,8	22,3	CAPU_57			55/57	59	18	19
CAPU_22A			22	24	20,8	22,3	CAPU_59.61	2"	50-60	59,61	61	21	22
CAPU_23,2A			23,2	25,2	21	22,5	CAPU_60,3A			60,3	62,3	27,8	29,3
CAPU_24A			24	26	21	22,5	CAPU_63,5A			63,5	65,5	28	29,5
CAPU_25			25	27	12	13	CAPU_65A			65	67	28	29,5
CAPU_25,4A			25,4	27,4	21	22,5	CAPU_67A			67	69	35,4	36,9
CAPU_26A			26	28	20	21	CAPU_70	2"1/4	60-70	70	72	24	25
CAPU_26.44	3/4	20-27	26,44	27	12	12	CAPU_73A			73	75	29	30,5
CAPU_26,9A			26,9	28,9	25	26,5	CAPU_75A			75	77	29	30,5
CAPU_28			28	30	20	21	CAPU_75.18	2" 1/2	66-76	75,18	78	25	26
CAPU_28.5A			28,5	30,5	25	26,5	CAPU_76,1A			76,1	78,1	29	30,5
CAPU_29A			29	31	25	26,5	CAPU_77A			77	79	30,5	32
CAPU_30	7/8		30	31	13	14	CAPU_78A			78	80	30,5	32
CAPU_31,8A			31,8	33,8	19,2	20,7	CAPU_80A			80	82	30,5	32

Matière : LDPE - Teinte : naturel - noir - jaune suivant références
Dimensions : mm - Norme : gaz, tube [* Pas du gaz selon la norme DIN 259 (DIN ISO 228)]
Existe dans la gamme SOFTEM (modèles destinés à un environnement soumis à des hautes contraintes mécaniques et thermiques)
Exécution spéciale sur demande

CAPU

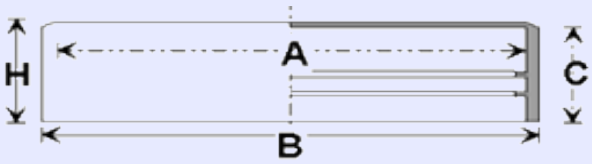

CAPUCHONS
Protections Extérieures - Filetages et Orifices Lisses

REF. PLASTEM	Normes Gaz*	Normes Tube	Dimensions en mm A	B	C	H	REF. PLASTEM	Normes Gaz*	Normes Tube	Dimensions en mm A	B	C	H
CAPU_82A			82	84	30,5	32	CAPU_210A			210	214	40	42,5
CAPU_83			80/83	85	26	27	CAPU_219.1	8"		219,1	223,1	45	47
CAPU_85A			85	87	30,5	32	CAPU_225A			225	229	40,3	42,8
CAPU_87.08	3"	80-90	87,08	90	24	25	CAPU_232A			232	236	40	42,5
CAPU_88,9A			88,9	90,9	35,6	37,1	CAPU_242A			242	246	50	52,5
CAPU_90A			90	92	30	31,5	CAPU_245A			245	249	50	52,5
CAPU_92,4A			92,4	94,4	30	31,5	CAPU_250A			250	254	40,3	42,8
CAPU_95A			95	97	39	40,5	CAPU_267A			267	271	43	45,5
CAPU_98A			98	100	31	32,5	CAPU_273	10"		273	277	50	52
CAPU_100A			100	102	31	32,5	CAPU_315A			315	320	50	53
CAPU_101,6A			101,6	103,6	29,5	31	CAPU_323.9	12"		323,9	328,9	55	57
CAPU_103	3" 1/2	90-102	100/103	104	30	31	CAPU_355.6	14"		355,6	360,6	56	58
CAPU_106A			106	108	41	42,5	CAPU_366A			366	371	54	57
CAPU_108A			108	110	38,6	40,1	CAPU_400A			400	405	65	68
CAPU_110A			110	112	38,6	40,1	CAPU_406.4	16"		406,4	411,4	60,5	63
CAPU_114	4"	102-114	110/114	115	32	33	CAPU_419			419	424	36	39
CAPU_116,3A			116,3	118,3	41,5	43	CAPU_450A			450	455	65	68
CAPU_117,5A			117,5	119,5	41,5	43	CAPU_457.2	18"		457,2	462,2	63	65
CAPU_120A			120	123	39	40,5	CAPU_508	20"		508	513	65	67
CAPU_121A			121	123	39	40,5	CAPU_558,8A	22"		558,8	563,8	76	79
CAPU_125A			125	127	39	40,5	CAPU_609.6	24"		609,6	614,6	61	63
CAPU_127A			127	129	36,2	37,7	CAPU_660,4A	26"		660,4	665,4	105	108
CAPU_128			125/128	130	36	37,5	CAPU_711.2	28"		711,2	716,2	105	108
CAPU_130A			130	132	40	41,5	CAPU_762A	30"		762	767	120	123
CAPU_133A			133	135	40	41,5	CAPU_812.8	32"		812,8	817,8	120	123
CAPU_136A			136	138	40	41,5	CAPU_863,6A			863,6	868,6	170	173
CAPU_138A			138	140	32,5	34	CAPU_914.4	36"		914,4	919,4	120	123
CAPU_139.7	5"		139,7	141,7	33,5	36	CAPU_965,2A			965,2	970,2	120	123
CAPU_141,3A			141,3	143,3	40	41,5	CAPU_1016	40"		1016	1021	145	148
CAPU_146A			146	148	41	42,5	CAPU_1066.8	42"		1066,8	1071,8	150	153
CAPU_148A			148	150	39	40,5	CAPU_1117,6A	44"		1117,6	1122,6	185	188
CAPU_152,4A			152,4	156,4	39	41,5	CAPU_1168,4A	46"		1168,4	1174	200	203
CAPU_156A			156	160	40	42,5	CAPU_1219,2A	48"		1219,2	1224,2	200	203
CAPU_159A			159	163	49,5	52	CAPU_1320.8	52"		1320,8	1325,8	150	153
CAPU_160A			160	164	49,5	52	CAPU_1371,6A	54"		1371,6	1376,6	200	203
CAPU_165A			165	169	40	42,5	CAPU_1422,4A	56"		1422,4	1427,4	215	218
CAPU_168.3	6"		168,3	172,3	38,5	40	CAPU_1524A	60"		1524	1529	220	223
CAPU_170A			170	174	45	47,5	CAPU_1625,6A	64"		1625,6	1630,6	230	233
CAPU_176A			176	180	42	44,5	CAPU_1828,8A	72"		1828,8	1834	200	203
CAPU_177,8A			177,8	181,8	42	44,5	CAPU_1930,4A	76"		1930,4	1936	200	203
CAPU_180A			180	184	50,5	53	CAPU_1981,2A	78"		1981,2	1987	200	203
CAPU_185A			185	189	40	42,5	CAPU_2032A	80"		2032	2037	200	203
CAPU_190A			190	194	42	44,5	CAPU_2133,6A	84"		2133,6	2139	200	203
CAPU_193.7			193,7	197,7	42	44	CAPU_2235,2A	88"		2235,2	2241	200	203
CAPU_200A			200	204	50,7	53,2	CAPU_2590,8A	102"		2590,8	2596	300	303

Matière : LDPE - Teinte : naturel - noir - jaune suivant références
Dimensions : mm - Norme : gaz, tube [* Pas du gaz selon la norme DIN 259 (DIN ISO 228)]
Existe dans la gamme SOFTEM (modèles destinés à un environnement soumis à des hautes contraintes mécaniques et thermiques)
Exécution spéciale sur demande

CAPU_C

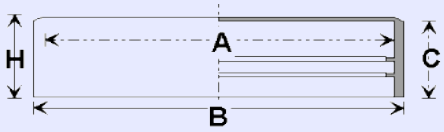

CAPUCHONS A PENTES CONIQUES
Protections Extérieures - Filetages et Orifices Lisses - Faibles Conicités

REF. PLASTEM	Normes		Dimensions en mm				
	Gaz*	Tube	A			B	H
CAPU_20.95C	1/2 Co	15-21	20,95	21,5	22	22,5	20
CAPU_26.44C	3/4 Co	21-27	26,44	26,5	27	28	20
CAPU_33.25C	1" Co	26-34	33,25	33,5	34	34,5	25

Le choix le plus large de diamètres et de hauteurs

CAPU_H

CAPUCHONS AUTRES HAUTEURS
Protections Extérieures - Filetages et Orifices Lisses - Hauteurs Hors Standards

REF. PLASTEM	Normes		Dimensions en mm			
	Gaz*	Tube	A	B	C	H
CAPU_20.95H8	1/2	15-21	20,95	22	8	8
CAPU_20.95H15	1/2	15-21	20,95	22	14	15
CAPU_26.44H8	3/4	21-27	26,44	27	7	8
CAPU_26.44H25	3/4	21-27	26,44	28	25	26
CAPU_45H53			45	46	52	53
CAPU_114.3H10			114,3	116	10	11

Matière : LDPE
Teinte : naturel
Dimensions : mm
Norme : gaz, tube
[* Pas du gaz selon la norme DIN 259 (DIN ISO 228)]
Existe dans la gamme SOFTEM (modèles destinés à un environnement soumis à des hautes contraintes mécaniques et thermiques)
Exécution spéciale sur demande

47W - CAPUCHONS CONIQUES POUR TUBES PE ET PVC

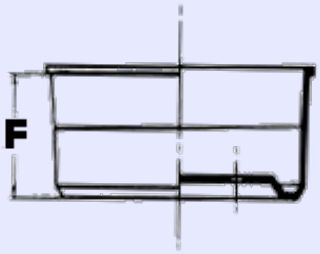

47W

Rentrant

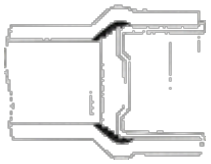

Coiffant

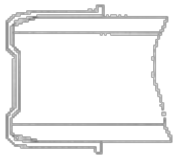

PROTECTEURS TUBES PVC / PE

Protections Intérieures/Extérieures

REF. PLASTEM	Dimensions en mm Tube	F
47W50	50	24,5
47W63	63	25,6
47W75	75	30,0
47W90	90	36,0
47W110	110	38,0
47W125	125	41,0
47W140	140	44,5
47W160	160	45,5
47W200	200	56,0
47W225	225	57,9
47W250	250	61,5
47W280	280	63,5
47W315	315	67,0
47W400	400	70,0
47W450	450	70,0
47W110H30	110	30,0
47W140H33	140	32,8
47W160H38	160	38,2
47W200H42	200	41,7
47W225H46	225	45,6
47W280H56	280	55,5
47W315H54	315	54,2
47W450H54	450	54,4
47W500	500	80,9

Un seul bouchon pour les deux extrémités de tubes PE ou PVC!

Matière : PELLD
Teinte : rouge (standard), bleu, naturel
Dimensions : mm
Conçus pour la protection de tubes PVC pression.
* Autre colisage si référence en stock

La Réf. 47W est adaptée pour obturer les tubes PVC pression avec un connecteur sur l'une des extrémités.
Le design unique des 47W_H, avec des nervures verticales et une faible profondeur, permet d'utiliser la même dimension de caps pour les 2 côtés du tube.
Ceci simplifie les conditions de stockage.
Le modèle standard Réf. 47W est plus long que la Réf. 47W_H et, afin d'assurer une insertion complète dans le tube, la distance de l'extrémité du tube jusqu'à la zone d'étanchéité doit être plus importante.

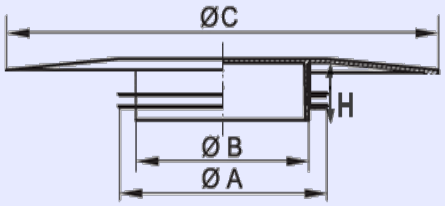

AIL

PROTECTEURS DE TUBES ENCLIPSABLES
Tubes à épaisseurs variables

REF. PLASTEM	Ext. Tube	Ep. Mini.	Dimensions en mm			
			A	B	C	H
AIL045_047	45	1,0	45	30	47	27
AIL054_058	60	3,0	54	40	58	30
AIL057_058	60	1,5	57	40	58	30
AIL069_070	70	1,0	69	50	70	31
AIL076_080	80	2,0	76	60	80	31
AIL083_090	90	3,5	83	60	90	32
AIL090_090	90	1,0	90	60	90	30
AIL105_105	105	1,0	105	80	105	30
AIL122_125	125	2,0	122	95	125	35
AIL137_137	135	1,0	137	110	137	35
AIL147_150	150	2,0	147	110	150	35
AIL160_165	165	3,0	160	138	165	35
AIL181_185	185	2,0	181	161	185	33
AIL197_200	200	1,5	197	184	200	32
AIL206_214	215	3,0	206	180	214	26
AIL211_220	220	3,0	211	184	220	32
AIL216_220	220	2,0	216	184	220	32
AIL258_275	275	6,0	258	237	270	32
AIL270_275	275	2,5	270	227	275	45
AIL295_310	310	8,0	295	270	310	45
AIL310_310	310	1,0	310	295	310	45
AIL410_420	420	5,0	410	382	420	45
AIL445_465	465	10,0	445	382	465	45
AIL483_520	520	19,0	483	382	520	45

Matière : LDPE
Teinte : naturel
Dimensions : mm
Destinées à la protection des tubes à épaisseurs variables.
Exécution spéciale sur demande

Ces produits s'adapte à une large plage de diamétres intérieurs et d'épaisseurs



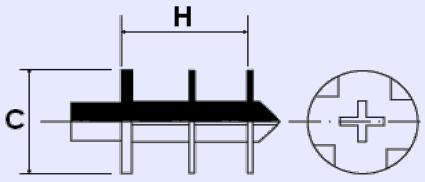

AIL

PROTECTEURS DE TUBES ENCLIPSABLES AVEC LANGUETTE
Tubes à épaisseurs variables

REF. PLASTEM	Dimensions en mm	
	C	H
AIL009.5_009.5L	9,5	9,5
AIL012.7_012.7L	12,7	12,7
AIL015.9_015.9L	15,9	15,9
AIL019_019L	19	19
AIL022.2_022.2L	22,2	22,2
AIL028.6_028.6L	28,6	28,6

Matière : LDPE
Teinte : bleu
Dimensions : mm
Destinées à la protection des tubes à épaisseurs variables.

AIL

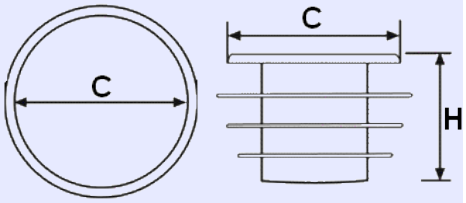

PROTECTEURS DE TUBES ENCLIPSABLES POUR DIMENSIONS STANDARDS
Tubes à épaisseurs variables

REF. PLASTEM	Dimensions en mm			REF. PLASTEM	Dimensions en mm		
	C	H	Diam Ext tube		C	H	Diam Ext tube
AIL009.9_009.9	9,9	11,5	10	AIL066.3_066.3	66,3	30	66,7
AIL011.7_011.7	11,7	20	12	AIL069.5_069.5	69,5	30	70
AIL014.7_014.7	14,7	20	15	AIL072.7_072.7	72,7	30	73
AIL015.7_015.7	15,7	20	16	AIL075_075	75	30	75 - 76,2 - 2"1/2 - DN65
AIL017.7_017.7	17,7	20	18	AIL084.7_084.7	84,7	30	85
AIL019.7_019.7	19,7	31,4	20	AIL088_088	88	30	88,9 - 3" - DN80
AIL020.8_020.8	20,8	31,4	21,3 - 1/2" - DN15	AIL092_092	92	30	92,4
AIL021.7_021.7	21,7	31,4	22	AIL105_105A	105	35	105
AIL024.7_024.7	24,7	31,4	25-24,8	AIL107.5_107.5	107,5	35	108
AIL026_026	26	31,4	26 - 26,9 - 3/4" - DN20	AIL109.5_109.5	109,5	35	110
AIL027.7_027.7	27,7	31,4	28-28,5	AIL113_113	113	35	114,3 - 4" - DN100
AIL029.7_029.7	29,7	30,8	30	AIL117_117	117	35	117,5
AIL032.5_032.5	32,5	30,8	33,7 - 1" - DN25	AIL130_130	130	35	130
AIL034.7_034.7	34,7	30,8	35	AIL138.5_138.5	138,5	35	139,7 - 5" - DN125
AIL037.7_037.7	37,7	30,8	38	AIL152_152	152	35	152,4 - 5"1/2
AIL039.7_039.7	39,7	30,8	40	AIL159.5_159.5	159,5	35	160
AIL041_041	41	30,8	41,3 - 42,4 - 1"1/4 - DN32	AIL167_167	167	35	168,3 - 6" - DN150
AIL044_044	44	30,8	44,5 - 45,4	AIL193_193	193	40	193,7
AIL047.5_047.5	47,5	25	47,5 - 48,3 - 1"1/2 - DN40	AIL205.5_205.5	205,5	40	206
AIL049.7_049.7	49,7	25	50	AIL218_218	218	40	219,1 - 8" - DN200
AIL053.7_053.7	53,7	25	54	AIL231.5_231.5	231,5	50	232
AIL056.5_056.5	56,5	25	57	AIL261.5_261.5	261,5	50	262
AIL059.7_059.7	59,7	30	60,3 - 2" - DN50	AIL272_272	272	40	273 - 10" - DN250
AIL063_063	63	30	63,5	AIL323_323	323	40	323,9 - 12" - DN 300

AIL



PROTECTEURS DE TUBES ENCLIPSABLES POUR DIMENSIONS STANDARDS AVEC TROU D'EVENT
Tubes à épaisseurs variables

REF. PLASTEM	Dimensions en mm			
	C	H	Diam Ext tube	Trou D'évent
AIL088.5_088.5TR	88,5	34	88,9 - 3" - DN 80	x
AIL092_092TR	92	34	92,4	x
AIL117_117TR	117	44	117,5	x
AIL152_152TR	152	44	152,4 - 5"1/2	x
AIL205.5_205.5TR	205,5	50	206	x
AIL220_220TR	220	50	219,1 - 8" - DN 200	x

Matière : LDPE
Teinte : rouge
Dimensions : mm - avec ou sans trou d'évent
Destinées à la protection des tubes à épaisseurs variables.



BOR

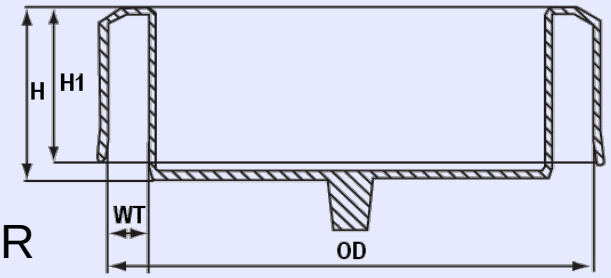

PROTECTEURS DE CHANFREINS DE TUBES
Protections des rebords intérieurs

REF. PLASTEM	Normes		Dimensions en mm				Option évent	
	DN	Pouce	OD	WT	H	H1	Sans	Avec
BOR114.3/14	100	4"	114,3	14	91	65	x	x
BOR168.3/10	150	6"	168,3	10	100	90	x	x
BOR168.3/16	150	6"	168,3	16	100	90	x	x
BOR168.3/22	150	6"	168,3	22	100	90		x
BOR219.1/14	200	8"	219,1	14	100	90	x	x
BOR219.1/20	200	8"	219,1	20	100	90	x	
BOR219.1/24	200	8"	219,1	24	100	90		x
BOR219.1/28	200	8"	219,1	28	100	90		x
BOR273/15	250	10"	273	15	100	90	x	x
BOR273/23	250	10"	273	23	100	90		x
BOR323.9/15	300	12"	323,9	15	100	90	x	x
BOR323.9/26	300	12"	323,9	26	100	90	x	
BOR355,6/15	350	14"	355,6	15	100	90	x	x
BOR406.4/16	400	16"	406,4	16	100	90		x
BOR406.4/22	400	16"	406,4	22	100	90		x
BOR457.2/16	450	18"	457,2	16	91	80		x
BOR508/16	500	20"	508	16	100	90	x	x
BOR508/22	500	20"	508	22	100	90		x
BOR609.6/22	600	24"	609,6	22	115,7	117		x
BOR711.2/25	700	28"	711,2	25	122	126	x	
BOR762/25	750	30"	762	25	122	126	x	
BOR812.8/25	800	32"	812,8	25	122	126	x	
BOR914.4/25	900	36"	914,4	25	122	126	x	
BOR1016/30	1000	40"	1016	30	122	126	x	
BOR1219/30	1200	48"	1219,2	30	122	126	x	

Matière : PELD - Tenue température: -30°C à +60°C
Teinte : Noir
Dimensions : mm
-Conçus pour la protection, contre la corrosion et les chocs, des chanfreins de tubes, des rebords internes et de l'intérieur du tube grâce au fond du protecteur fermé.
-La profondeur du protecteur est adaptée aux crochets de grues lors du stockage, de la manutention ou lors de l'installation des tubes.
-Certaines dimensions existent avec ou sans évents.

BORS

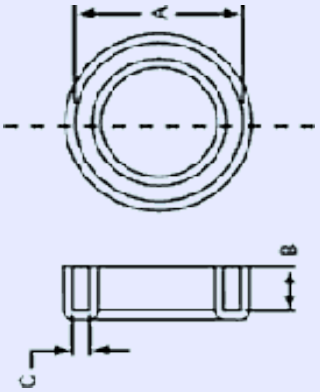

PROTECTEURS CHANFREIN DE TUBES
Protections Intérieures/Extérieures - Norme UNF

REF. PLASTEM	A	B	C
BORS1UN	25,40	8,89	3,18
BORS1_1/4UN	31,75	8,89	3,18
BORS1_1/2UN	38,10	8,89	3,18
BORS1_3/4UN	44,45	8,89	1,65
BORS2UN	50,80	10,16	2,03
BORS2_1/4UN	57,15	8,89	3,18

Matière : vinyle
Teinte : noir (autres couleurs sur demande)
Dimensions : mm

Bouchons de protection intérieure

CAPS – Petites collerettes

CAPS

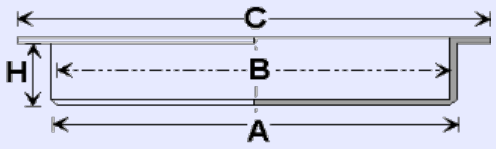

CAPSULES CYLINDRIQUES

Protections Intérieures - Alésages et Taraudages - Petites Collerettes

REF. PLASTEM	Dimensions en mm A	B	C	H	REF. PLASTEM	Dimensions en mm A	B	C	H
CAPS_3.5	3,5	2,5	6	6	CAPS_25,5A	25,5	23,5	29	10,5
CAPS_4	4	2,5	6	6	CAPS_26	26	24	29	9
CAPS_5	5	3,5	8	7	CAPS_26,5A	26,5	24,5	30	10,5
CAPS_5.5	5,5	3,5	8	7	CAPS_27SW	27	26	34	7
CAPS_6	6	5	11	7	CAPS_27A	27	25	31	9,5
CAPS_6.5	6,5	5	11	7	CAPS_27,5A	27,5	25,5	31	10,5
CAPS_7	7	6	11	4	CAPS_28	28	27	35	7
CAPS_7.5	7,5	7	13	4	CAPS_28.5	28,5	28	35	7
CAPS_8	8	7	13	4	CAPS_29A	29	27	32	9,5
CAPS_8.5	8,5	7	13	5	CAPS_29.5	29,5	28	35	7
CAPS_9	9	7	13	5	CAPS_30	30	29	37	8
CAPS_9.5	9,5	9	16	5	CAPS_30,5A	30,5	28,5	34	10
CAPS_10	10	9	16	5	CAPS_30.7	30,7	29	37	8
CAPS_10.5	10,5	8,5	15	8	CAPS_31A	31	29	36	10,5
CAPS_11	11	9	16	5	CAPS_31,5A	31,5	29,5	35	10,5
CAPS_11.5	11,5	9	16	5	CAPS_32	32	31	35	8
CAPS_12	12	11	17	5	CAPS_32,5A	32,5	30,5	37,5	10,5
CAPS_12.5	12,5	10	17	6	CAPS_33	33	31	40	8
CAPS_13	13	10	17	6	CAPS_33,5A	33,5	31,5	37,5	10,5
CAPS_13.5	13,5	12	19	5	CAPS_33.7SW	33,7	33	41	8
CAPS_14SW	14	13	19	5	CAPS_34A	34	32	38,5	10,5
CAPS_14.5	14,5	12	18	8	CAPS_34,5A	34,5	32,5	38	10,5
CAPS_15	15	14	20	6	CAPS_35	35	33	39	8
CAPS_15.5	15,5	13	19	9	CAPS_35H12	35	33	39	12
CAPS_16	16	14	21	6	CAPS_35,5A	35,5	33,5	39	10,5
CAPS_16.5	16,5	14	21	6	CAPS_36	36	33	46	8
CAPS_17	17	14	21	6	CAPS_36,5A	36,5	34,5	40	10,5
CAPS_17.5SW	17,5	16	24	5	CAPS_37A	37	35	42	11
CAPS_18	18	16	22	5	CAPS_37,5A	37,5	35,5	41,5	10,5
CAPS_18.5	18,5	17	22	9	CAPS_38	37/43	35/40	46	25
CAPS_18.8	18,8	17,5	24	7	CAPS_38,5A	38,5	36,5	42	10,5
CAPS_19	19	17,7	24	7	CAPS_39A	39	37	44	10,5
CAPS_20	20	18	26	7	CAPS_39,5A	39,5	37,5	43,3	10,7
CAPS_20.5	20,5	19	26	7	CAPS_40	40	38	51	11
CAPS_21	21	19	26	7	CAPS_40H8	40	38	47	8
CAPS_21.5	21,5	19	25	10	CAPS_41	41	39	50	9
CAPS_21.7SW	21,7	21	27	7	CAPS_42	42	39	56	15
CAPS_22	22	20	28	10	CAPS_42.5SW	42,5	41	50	9
CAPS_22,5A	22,5	20,5	26	10,5	CAPS_43A	43	41	47,8	10,7
CAPS_23	23	20	28	10	CAPS_44A	44	42	49	10,5
CAPS_23.5	23,5	20	28	10	CAPS_45	45	44	52,5	9
CAPS_24	24	22	28	8	CAPS_46A	46	44	50,8	10
CAPS_24.5	24,5	23	30	8	CAPS_47A	47	45	51,5	10,5
CAPS_25	25	23	32	8	CAPS_48A	48	46	53	10,5
CAPS_25.4	25,4	23	29	8	CAPS_48,5A	48,5	46,5	52	10,5

CAPS

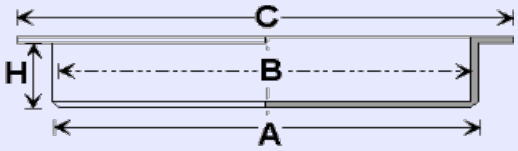

CAPSULES CYLINDRIQUES
Protections Intérieures - Alésages et Taraudages - Petites Collerettes

REF. PLASTEM	Dimensions en mm A	B	C	H	REF. PLASTEM	Dimensions en mm A	B	C	H
CAPS_48.7SW	48,7	48	56	9	CAPS_98A	98	96	100	10
CAPS_49A	49	47	54,5	11	CAPS_99A	99	97	102	9,5
CAPS_50	50	48	58	10	CAPS_100	100	98	103	11
CAPS_51A	51	49	56	11	CAPS_101A	101	99	105	10,5
CAPS_52	52	48	58	10	CAPS_102A	102	100	106	10,5
CAPS_53	53	51	63	11	CAPS_103A	103	101	106	11
CAPS_53,5A	53,5	51,5	55,5	9,5	CAPS_104A	104	102	106,5	11
CAPS_54A	54	51	63	11	CAPS_105A	105	103	108	10,5
CAPS_55A	55	53	61	10	CAPS_106A	106	104	109,5	10,5
CAPS_56	56	54	63	12	CAPS_107A	107	105	110	10,5
CAPS_56,5A	56,5	54,5	59,5	10,5	CAPS_108A	108	106	111,5	10,5
CAPS_57	57	56	67	15	CAPS_110	110	108	121	20
CAPS_58A	58	56	65	11	CAPS_111A	111	109	115	12,7
CAPS_59A	59	57	65	11	CAPS_112A	112	110	116	10,5
CAPS_60	60	58	63	11	CAPS_115A	115	113	118,5	12
CAPS_61A	61	59	67,5	11	CAPS_117A	117	115	124	12
CAPS_61.3SW	61,3	60	70	11	CAPS_121A	121	119	124	12
CAPS_62A	62	60	68	11	CAPS_125	125	123	135	20
CAPS_63A	63	61	67	9,5	CAPS_128A	128	126	132	13,5
CAPS_63,5A	63,5	61,5	70	10,5	CAPS_130A	130	128	134	13,5
CAPS_64A	64	62	67,5	9,5	CAPS_132A	132	130	136,5	13
CAPS_65	65	63	74	11	CAPS_135A	135	133	141	12,5
CAPS_66	66	63	73	11	CAPS_136A	136	134	144	12,5
CAPS_67A	67	65	73	10	CAPS_140A	140	138	144	13,5
CAPS_68A	68	66	75	11	CAPS_142A	142	140	146	13,5
CAPS_69A	69	67	75	10,5	CAPS_146A	146	144	152	12
CAPS_70	70	68	79	11	CAPS_150	150	148	165	20
CAPS_71	71	70	80	11	CAPS_152A	152	150	156	15
CAPS_71,5A	71,5	69,5	74,5	10,5	CAPS_155A	155	153	161	12
CAPS_72A	72	70	79	12	CAPS_160A	160	158	167	14
CAPS_73A	73	71	76,5	9,5	CAPS_162A	162	160	169	14
CAPS_74A	74	72	77,5	10,5	CAPS_165A	165	163	171	12
CAPS_75	75	73	81	11	CAPS_167A	167	165	178	17,5
CAPS_76	76	73	81	12	CAPS_169A	169	167	175	12
CAPS_77	77	73	81	12	CAPS_170A	170	168	175,6	13,6
CAPS_78A	78	76	82	10,5	CAPS_172A	172	170	177,6	13,6
CAPS_79A	79	77	83	9,6	CAPS_176A	176	174	182	12
CAPS_80	80	78	89	11	CAPS_180A	180	178	187	14,5
CAPS_81A	81	79	85	9,5	CAPS_182A	182	180	189	14,5
CAPS_82A	82	80	85,5	9,5	CAPS_184A	184	182	194	16
CAPS_83A	83	81	86,5	9,5	CAPS_186A	186	184	194	16
CAPS_84A	84	82	90	10	CAPS_190A	190	188	195,6	13,6
CAPS_84,5A	84,5	82,5	90	8	CAPS_192A	192	190	197,6	13,6
CAPS_85	85	84	92	11	CAPS_200	200	198	212	20
CAPS_86A	86	84	90	9,5	CAPS_202A	202	200	210	14
CAPS_86,5A	86,5	84,5	89	10	CAPS_208A	208	206	220	15
CAPS_87A	87	85	90,5	9,5	CAPS_211A	211	209	217	12
CAPS_87.5	87,5	86	98	11	CAPS_214A	214	212	220	13,5
CAPS_88A	88	86	91,5	9,5	CAPS_221A	221	219	227	12
CAPS_89A	89	87	92,5	9,5	CAPS_230A	230	228	236	12
CAPS_90A	90	88	92,5	10	CAPS_233A	233	231	245	16
CAPS_91A	91	89	93	9,5	CAPS_250A	250	248	259	14,5
CAPS_92A	92	90	94,5	9,5	CAPS_252A	252	250	261	14,5
CAPS_93A	93	91	97	9,5	CAPS_261A	261	259	273	16
CAPS_94A	94	92	97	9,5	CAPS_285A	285	283	298	18
CAPS_95A	95	93	97	9	CAPS_302A	302	300	309,6	18,5
CAPS_96A	96	94	98	9,5	CAPS_311A	311	309	324	18
CAPS_97	97	96	107	20	CAPS_390A	390	388	400	19

Matière: LDPE - Teinte : Naturel (CAPS) - Rouge (Certaines Réf. CAPS_SW) - Dimensions: mm
Existe dans la gamme SOFTEM (modèles adaptés à des contraintes mécaniques et thermiques) - Exécution spéciale sur demande

TABLEAU D'UTILISATION SUR ALESAGES ET TARAUDAGES

REF. PLASTEM	GAZ A	METRIQUE B1	METRIQUE B2	SW C	BRIDE D	REF. PLASTEM	GAZ A	METRIQUE B1	METRIQUE B2	SW C	BRIDE D
EN UTILISATION INTERIEURE											
CAPS_3.5		M4				CAPS_30.7	1"				26-34
CAPS_5		M6				CAPS_31A	1"				
CAPS_6		M7				CAPS_31,5A		M32X1,5	M33X2		
CAPS_7		M8				CAPS_32,5A		M36			DN32
CAPS_7.5			M8X1			CAPS_33,5A			M36X3		
CAPS_8.5	1/8	M10			5-10	CAPS_33.7SW				1"sw	
CAPS_9			M10X1			CAPS_35,5A		M39	M36X1,5		
CAPS_10.5		M12	M12X1,5		DN10	CAPS_36	1" 3/8unf				
CAPS_11.5			M12X1			CAPS_37,5A			M39X2		
CAPS_12	1/4				8-13	CAPS_38,5A		M42	M39X1,5		
CAPS_12.5		M14				CAPS_39,5A	1" 1/4		M42X3		
CAPS_13			M14X1,5			CAPS_40	1" 1/4		M42X2		33-42
CAPS_14SW				1/4sw		CAPS_40H8	1" 1/4				33-42
CAPS_14.5		M16				CAPS_41		M45	M42X1,5		DN40
CAPS_15	3/8		M16X1,5		12-17	CAPS_42	1" 5/8unf				
CAPS_15.5					DN15	CAPS_42.5SW				1"1/4sw	
CAPS_16		M18				CAPS_43A			M45X2		
CAPS_16.5			M18X2			CAPS_44A		M48	M45X1,5		
CAPS_17			M18X1,5			CAPS_45	1" 1/2				40-49
CAPS_17.5SW				3/8sw		CAPS_46A	1" 1/2		M46X2		
CAPS_18		M20				CAPS_47A		M52	M48X1,5		
CAPS_18.5			M20X2			CAPS_48A			M52X3		
CAPS_18.8	1/2				15-21	CAPS_48.7SW				1"1/2sw	
CAPS_19			M20X1,5			CAPS_50			M52X2		DN50
CAPS_20.5			M22X2		DN20	CAPS_51A		M56	M52X1,5		
CAPS_21			M22X1,5			CAPS_54A			M55X1,5		
CAPS_21.5	5/8	M24				CAPS_55A			M56X1,5		
CAPS_21.7SW				1/2sw		CAPS_56			M60X4		
CAPS_22,5A			M24X2			CAPS_57	2"	M60X1,5	M60X2		50-60
CAPS_23			M24X1,5			CAPS_58A	2"				
CAPS_24.5	3/4				20-27	CAPS_61.3SW				2"sw	
CAPS_25.4		M27			DN25	CAPS_65					DN65
CAPS_25,5A		M26X1,5	M27X2		DN25	CAPS_66	2" 1/4				60-70
CAPS_26			M27X1,5			CAPS_71	2" 1/2				66-76
CAPS_27SW		M30		3/4sw		CAPS_74A					
CAPS_27A		M30	M28X1,5			CAPS_80					DN80
CAPS_28.5	0,875		M30X2			CAPS_85	3"				80-90
CAPS_29.5			M30X1,5			CAPS_97	3" 1/2				90-102
CAPS_30		M33				CAPS_110	4"				102-114
CAPS_30,5A	1"					CAPS_111A	4"				

A = Gaz - BSP ISO228
B1 = Métrique ISO 261, plage de filetage
B2 = Métrique ISO 261, pas fin
C = Socket welding
D = Norme Tube et bride

Protection intérieure

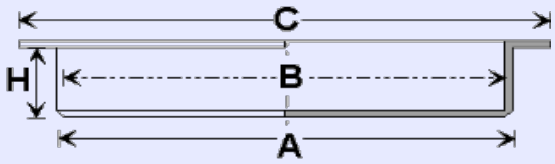

CAPS_C

CAPSULES A LARGES COLLERETTES

Protections Intérieures - Alésages et Taraudages - Larges Collerettes

REF. PLASTEM	Norme Gaz*	Dimensions en mm A	B	C	H
CAPS_11.5C21.5		11,5	9,5	21,5	7,7
CAPS_12C23	1/4	12	11	23	5
CAPS_15C26	3/8	15	14	26	6
CAPS_16C23.5		16	14	23,5	7
CAPS_17C25		17	15	25	8
CAPS_18.5C32		18,5	16,5	32	8
CAPS_18.8C32	1/2	18,8	17,5	32	7
CAPS_23C43		23	21	43	7
CAPS_23C46		23	21	46	7
CAPS_23.5C43		23,5	21,5	43	7
CAPS_24.5C38	3/4	24,5	23	38	8
CAPS_25.5C37		25,5	23,5	37	19
CAPS_27C43		27	25	43	7
CAPS_27C45H40		27	25	45	40
CAPS_28C40		28	26	40	7
CAPS_29C36.5		29	27	36,5	19
CAPS_30.7C45	1"	30,7	29	45	8
CAPS_32C50		32	30	50	11
CAPS_32.5C42		32,5	30,5	42	26
CAPS_35.5C48		35,5	33,5	48	13
CAPS_37.5C57		37,5	35,5	57	35
CAPS_40C55	1"1/4	40	38	55	11
CAPS_41C52		41	39	52	26
CAPS_45C59	1"1/2	45	44	59	9
CAPS_45C63		45	43	63	31
CAPS_50C69		50	48	69	14
CAPS_55C74		55	53	74	11
CAPS_57C75	2"	57	56	75	11
CAPS_60.5C80		60,5	58,5	80	15
CAPS_66C85	2"1/4	66	65	85	11

Les grandes collerettes permettent une plus large protection de vos surfaces

Matière : LDPE
Teinte : naturel
Dimensions : mm
Norme : gaz [* Pas du gaz selon la norme DIN (DIN ISO 228)]
Existe dans la gamme SOFTEM (modèles destinés à un environnement soumis à des hautes contraintes mécaniques et thermiques)
Exécution spéciale sur demande

CAPS_P

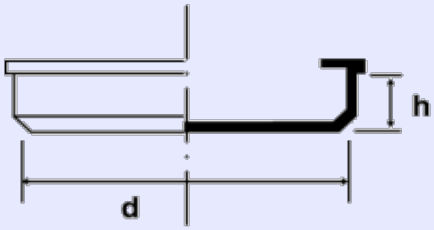

BOUCHON D'EXTREMITE DE TUBE
Avec languette circulaire ou 2 prises pour les doigts

REF. PLASTEM	Dimensions d	h
CAPS_30P	30	7,8
CAPS_40P	40	10,8
CAPS_50P	50	10,8
CAPS_60P	60	10,7
CAPS_70P	70	10,5
CAPS_80P	80	12,5
CAPS_90P	90	12,5
CAPS_100P	100	12,5
CAPS_110P	110	12,8
CAPS_120P	120	12,2
CAPS_125P	125	13,0
CAPS_135P	135	13,3

CAPS_PR

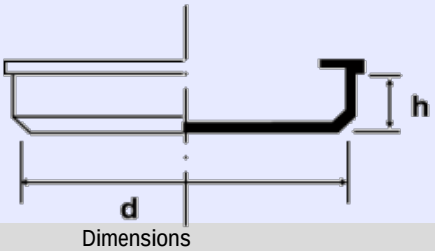

REF. PLASTEM	Dimensions d	h
CAPS_30PR	30	7,8
CAPS_40PR	40	10,8
CAPS_50PR	50	10,8
CAPS_60PR	60	10,7
CAPS_70PR	70	10,5
CAPS_80PR	80	12,5
CAPS_90PR	90	12,5
CAPS_100PR	100	12,5
CAPS_110PR	110	12,8
CAPS_120PR	120	12,2
CAPS_125PR	125	13,0
CAPS_135PR	135	13,3

CAPS_L

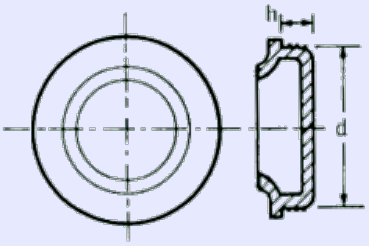

REF. PLASTEM	Dimensions d	h
CAPS_50L	50	9,5
CAPS_60L	60	9,5
CAPS_66L	66	7,5
CAPS_71L	71	6,0
CAPS_70L	70	9,5
CAPS_95L	95	7,5

Matière : LDPE
Teinte : Blanc CAPS_P & CAPS_L - Rouge CAPS_PR
Dimensions : mm

56

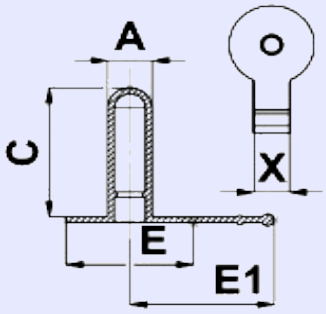

CAPSULES POUR CONNECTEURS

Protections Intérieures/Extérieures - Alésages et Taraudages / Filetages
Larges Collerettes & Hauteurs

REF. PLASTEM	Normes DIN	Dimensions en mm					Caractéristiques
		A	C	E	E1	X	
56_1080	5/16"	8.0	26.0	23.0	-	-	sans languette
56_1095	3/8"	9.6	27.0	25.0	-	-	sans languette
56_1100	3/8"	10.0	26.6	24.7	-	-	sans languette
56_1160	5/8"	16.0	37.0	35.0	-	-	sans languette
56_1064L	1/4"	6.4	25.3	28.6	-	10.0	avec languette
56_1080L	5/16"	8.0	25.3	23.0	24.8	10.0	avec languette
56_1095L	3/8"	9.5	25.8	24.8	25.8	10.0	avec languette
56_1100L	3/8"	10.0	27.0	24.8	25.8	10.0	avec languette
56_1118L	7/16"	11.8	29.2	25.0	25.7	10.0	avec languette
56_1150L	5/8"	15.0	34.5	34.0	48.7	10.0	avec languette
56_1159L	5/8"	15.6	34.1	33.8	48.0	10.0	avec languette
56_1160L	5/8"	16.0	37.0	35.0	49.3	10.0	avec languette

Matière : LDPE
Teinte : naturel
Dimensions : mm

PLG

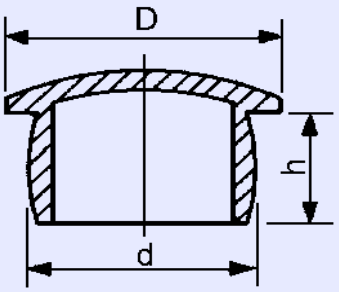

CAPSULES A DESSUS PLAT
Protections Intérieures - Alésages et Taraudages - Protections à Dessus Plat

REF. PLASTEM	Normes A	Normes B1	Normes B2	Dimensions en mm d	Dimensions en mm D	Dimensions en mm h
PLG2		M2,5	M2,2x0,25	2,0	3,5	7,0
PLG2.6				2,6	12,0	4,7
PLG3		M3,5	M3,5x0,35	3,0	12,8	5,0
PLG3.5				3,5	9,0	5,0
PLG4.2				4,2	9,0	4,0
PLG4.4		M5		4,4	9,0	5,5
PLG4.7			M5x0,5	4,7	7,0	5,0
PLG5.2		M6	M6x0,75	5,2	11,0	6,0
PLG5.4		M6	M6x0,75	5,4	12,0	7,5
PLG6		M7		6,0	11,0	7,0
PLG6.6				6,6	7,5	5,0
PLG7		M8	M8x1	7,0	11,0	6,5
PLG7.3		M8	M8x0,75	7,3	11,0	6,0
PLG7.5			M8x0,75	7,5	11,0	4,5
PLG8		M9	M9x1	8,0	12,0	7,5
PLG8.5		M10		8,5	12,0	8,0
PLG8.8	1/8"	M10	M10x1,25	8,8	11,5	8,0
PLG9.3	1/8"		M10x0,75	9,3	12,0	9,0
PLG10C12		M11	M11x1	10,0	12,0	4,0
PLG10C15		M11	M11x1	10,0	15,0	9,0
PLG10.7		M12	M12x1,25	10,7	15,0	9,0
PLG11.9	1/4"	M14		11,9	14,9	8,0
PLG12	1/4"	M14		12,0	23,0	8,0
PLG12.6		M14	M14x1,5	12,6	17,5	9,0
PLG13.2			M14x1	13,2	17,5	8,0
PLG13.8			M14x0,5	13,8	19,5	8,5
PLG14.8		M16	M16x1,5	14,8	18,5	9,0
PLG15.4	3/8"	M18	M16x0,75	15,4	19,5	8,5
PLG16	3/8"	M18	M16x0,75	16,0	19,0	8,5
PLG16.8			M18x1,5	16,8	20,0	9,0
PLG17.2			M18x0,75	17,2	23,0	9,5
PLG18.9			M20x2	18,9	21,5	9,2
PLG19.6C25.5	1/2"		M20x0,75	19,6	25,5	9,3
PLG19.6C29	1/2"		M20x0,75	19,6	29,0	9,3

REF. PLASTEM	Normes A	Normes B1	Normes B2	Dimensions en mm d	Dimensions en mm D	Dimensions en mm h
PLG20.5		M22	M22x2	20,5	25,5	9,0
PLG21.1	5/8"	M24	M22x1	21,1	26,0	13,0
PLG22.7			M24x2	22,7	29,0	9,0
PLG23			M24x1	23,0	27,4	19,6
PLG24		M27	M25x1	24,0	27,0	12,5
PLG25C32	3/4"	M27	M26x1	25,0	32,0	13,0
PLG25C36	3/4"	M27	M25x1	25,0	36,0	13,0
PLG26			M28x2	26,0	31,5	12,0
PLG27.1		M30	M28x1	27,1	29,6	15,0
PLG29	7/8"		M30x1,5	29,0	34,5	15,0
PLG31.2C38	1"	M33	M32x1,5	31,2	38,0	13,0
PLG31.2C45	1"	M33	M32x1,5	31,2	45,0	13,0
PLG33.5			M35x1,5	33,5	41,0	12,1
PLG34			M36x2	34,0	40,0	20,0
PLG35.5	1"1/8	M39		35.5	47,0	14,5
PLG36.5	1"1/8		M38x1,5	36,5	47,0	18,0
PLG39.7C42	1"1/4		M42x3	39,7	46,0	16
PLG39.7C46	1"1/4		M42x3	39,7	51,0	15,0
PLG39.7C51	1"1/4		M42x3	39,7	42,0	15,0
PLG41.5			M45x3	41,5	44,5	12,8
PLG42			M45x3	42,0	44,5	12,8
PLG43.3		M48	M45x2	43,3	50,5	14,5
PLG45.5			M48x3	45,5	51,0	16,0
PLG46	1"1/2			46	51,5	16,5
PLG46.2	1"1/2			46,2	58,0	16,5
PLG51.3	1"3/4	M56	M52x1,5	51,3	57,0	15,5
PLG52.3	1"3/4		M55x3	52,3	60,0	16,0
PLG55.3		M60	M58x3	55,3	59,5	19,5
PLG55.5		M60	M58x3	55,5	58,6	15,6
PLG57.2	2"		M60x2	57,2	62,3	19,8
PLG61.5		M68	M64x3	61,5	74,0	20,0
PLG70			M72x2	70,0	80,0	18,0
PLG85				85,0	95,0	18,0
PLG110	4"			110,0	130,0	17,5

Matière : LDPE
Teinte : naturel
Dimensions : mm

A = Gaz - BSP ISO228
B1 = Métrique ISO 261, plage de filetage
B2 = Métrique ISO 261, pas fin

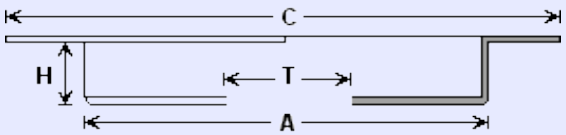

CAPS_TR

CAPSULES PERCEES
Protections Intérieures - Alésages et Taraudages

REF. PLASTEM	Dimensions en mm			
	A	T	H	C
CAPS_30TR14C40	30	14	10	40
CAPS_42TR17C52	42	17	11	52
CAPS_52TR20C66	52	20	16	66
CAPS_65TR21C83	65	21	16	83

Matière : LDPE
Teinte : naturel
Dimensions : mm

MAND

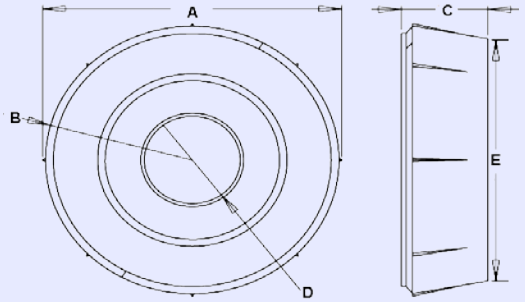

EMBOUTS POUR MANDRINS PAPETIERS

REF. PLASTEM	Dimensions en mm				
	Ø A*	Ø B**	C	Ø D	Ø E
MAND25T12	26.5	24.8	-	12	-
MAND50T25	51.5	49.8	-	25	-
MAND52T10	53,5	51,5	20,1	10	48,8
MAND52T25	53,5	51,5	20,1	25	48,8
MAND70T30	71.5	69.8	-	30	-
MAND72T25	73,5	71,8	23	25	63,25
MAND75T25	77,5	74,6	23	26	71
MAND76T35	78.5	75.6	-	36,5	-
MAND77T26	79	77	23,2	26	70,3
MAND78T25	79	77,8	23	25	69,3
MAND119T25	120.5	118.6	-	25	-
MAND120T25	123	121	30	25	115,3
MAND120T50	123	121	-	50	-
MAND149T25	150.5	148.6	-	25	-
MAND150T25	154,5	151,5	44	25	137
MAND150T50	154,5	151,5	-	50	-
MAND200T25	206	202,5	46,6	30,5	197

Matière : PS
Teinte : noir
Dimensions : mm

* Côte maxi avec goderons
** Côte sans goderons

MAND_C

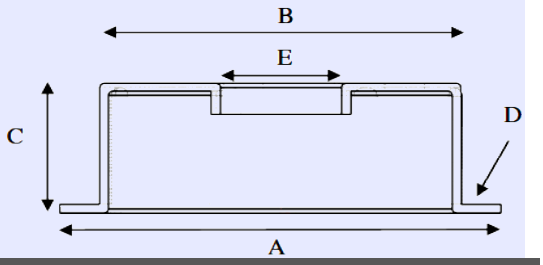

EMBOUTS POUR MANDRINS PAPETIERS
Collerette ronde

REF. PLASTEM	Dimensions en mm				
	Ø A	Ø B	C	D	Ø E
MAND76C93	93	76	30	2	25,2

Matière : PS
Teinte : noir
Dimensions : mm



MAND_C

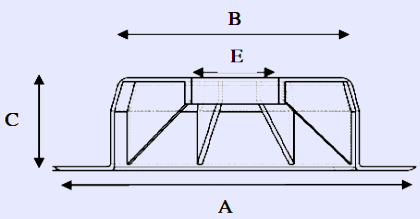

EMBOUTS POUR MANDRINS PAPETIERS
Collerette carrée

REF. PLASTEM	Dimensions en mm			
	Ø A	Ø B	C	Ø E
MAND72C100100 *	100	72	28,8	25,2
MAND76C100100 **	100	76	30,5	-

Matière : PS
Teinte : * Vert - ** Noir
Dimensions : mm

Capuchons de protection extérieure

AR - CAPUCHONS AVEC LANGUETTE ARRACHABLE

AR

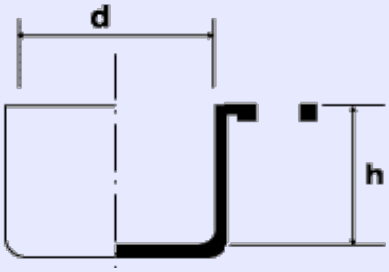

CAPUCHONS AVEC LANGUETTE ARRACHABLE
Protections Extérieures - Filetages et Orifices Lisses

REF. PLASTEM		Dimensions en mm d	h	REF. PLASTEM		Dimensions en mm d	h
Filetages "PAS METRIQUES"				Filetages "PAS AMERICAINS UNF/JIC"			
AR10D*	M10	10	18	AR3/8UNF**	3/8"×24UNF	9,2	11,1
AR12	M12	12	12	AR7/16UNF**	7/16"×20UNF	11	11,7
AR12D*	M12	12	20	AR1/2UNF**	1/2"×20UNF	12,4	11,7
AR14	M14	14	14,1	AR9/16UNF**	9/16"×18UNF	14	12,1
AR14D*	M14	14	20	AR5/8UNF**	5/8"×18UNF	15,5	12,1
AR16	M16	16	16,5	AR11/16UNF**	11/16"×16UNF	17,1	12,1
AR16D*	M16	16	22	AR3/4UNF**	3/4"×16UNF	18,8	14,2
AR16DL*	M16	16	28	AR13/16UNF**	13/16"×16UNF	20,4	14,2
AR18	M18	18	18	AR7/8UNF**	7/8"×14UNF	22	16,5
AR18D*	M18	18	22	AR1UNF**	1"×14UNF	25	16,5
AR19D*	M19	19	24	AR1_1/16UNF**	1"1/16×12UNF	26,7	19
AR20	M20	20	20	AR1_3/16UNF**	1"3/16×12UNF	29,8	19
AR20D*	M20	20	24	AR1_5/16UNF**	1"5/16×12UNF	33,1	19
AR22	M22	22	22	AR1_7/16UNF**	1"7/16×12UNF	36,4	19
AR22D*	M22	22	24	AR1_11/16UNF**	1"11/16×12UNF	42,4	21
AR24D*	M24	24	24	AR1_7/8UNF**	1"7/8×12UNF	47,5	24,1
AR27D*	M27	27	26	AR2_1/2UNF**	2"1/2×12UNF	63,3	30,5
AR30D*	M30	30	26				
Filetages "PAS GAZ/BSP"							
AR1/4X19	1/4X19	13	11				
AR3/8X19	3/8X19	16	12				
AR1/2X14	1/2X14	21,2	15				
AR5/8X14	5/8X14	23	18,5				
AR3/4X14	3/4X14	26,3	23,8				
AR7/8X14	7/8X14	29,5	25				
AR1X11	1"X11	34	18				

Matière : LDPE
Teinte : jaune - * naturel - ** bleu
Dimensions : mm
Norme : Métrique (DIN13), Gaz/BSP (DIN259), UNF/JIC (B1.1)

CAPU_C

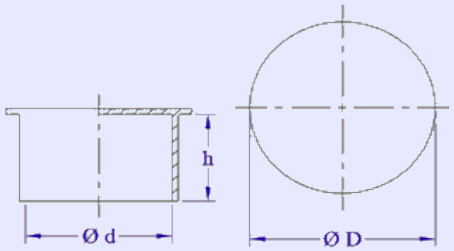

CAPUCHONS DEPOSE RAPIDE AVEC COLLERETTE
Protections Extérieures - Filetages et Orifices Lisses

REF. PLASTEM	Filetage	Dimensions en mm d	D	h
Filetages "PAS METRIQUES"				
CAPU_11.8C18	M12	11,8	18	14,3
CAPU_13.8C20	M14	13,8	20	14
CAPU_15.7C21.9	M16	15,7	21,9	14
CAPU_17.7C24	M18	17,7	24	14,2
CAPU_19.7C26	M20	19,7	26	14,2
CAPU_21.4C28	M22	21,4	28	14,2
CAPU_23.7C30	M24	23,7	30	15,2
CAPU_23.65C28.2	M24 long	23,65	28,2	29,6
CAPU_25.4C32	M26	25,4	32	15,2
CAPU_26.5C33	M27	26,5	33	15,2
CAPU_28C34	M28	28	34	18
CAPU_29.5C35.7	M30	29,5	35,7	18
Filetages "PAS AMERICAINS UNF/JIC"				
CAPU_10.7C17	7/16"	10,7	17	14
CAPU_12.3C19	1/2"	12,3	19	14,2
CAPU_13.9C20	9/16"	13,9	20	14,2
CAPU_15.55C21.9	5/8"	15,55	21,9	14
CAPU_17.3C23.5	11/16"	17,3	23,5	14,2
CAPU_18.5C25	3/4"	18,5	25	17
CAPU_20.6C27	13/16"	20,6	27	14,2
CAPU_21.9C28	7/8"	21,9	28	20,5
CAPU_25.2C31	1"	25,2	31	17
CAPU_26.6C33	1"	26,6	33	22
CAPU_30.3C36	1"	30,3	36	23,5
CAPU_33.6C39	1"	33,6	39	23,5
Filetages "PAS GAZ/BSP"				
CAPU_12.75C19	1/4"	12,75	19	12,2
CAPU_16.25C22.5	3/8"	16,25	22,5	12,2
CAPU_20.5C26.5	1/2"	20,5	26,5	14,2
CAPU_26.35C32.5	3/4"	26,35	32,5	14,2
CAPU_32.7C39	1"	32,7	39	16,5

Matière : LDPE
Teinte : jaune - Autre couleur sur demande
Dimensions : mm
Norme : Métrique (DIN13), Gaz/BSP (DIN259), UNF/JIC (B1.1)

BA - CACHES POUR RACCORD BANJO

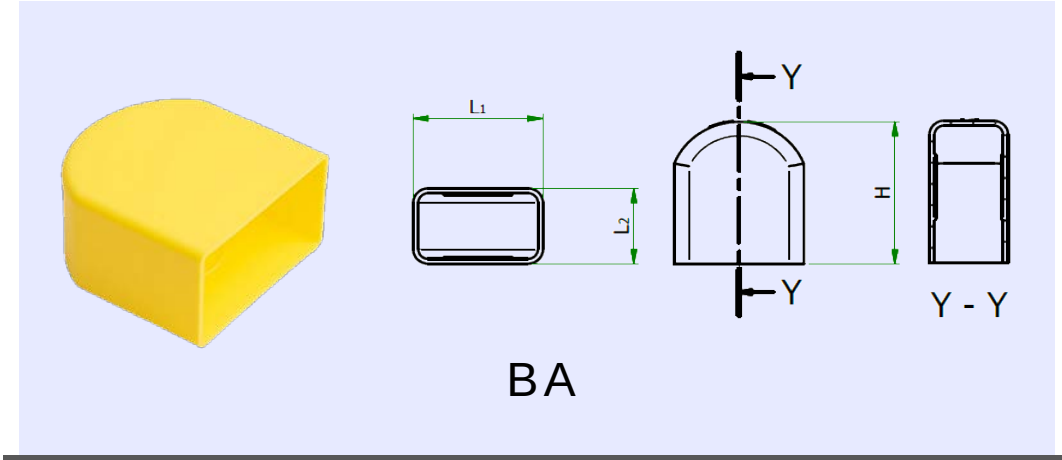

BA

CACHE POUR RACCORD BANJO

	Dimensions en mm			
REF. PLASTEM	Ø Ext Tuyau	L1	L2	**H**
BA7.8X14H17	4/5	14	7,8	17,0
BA9.8X17H21	6	17	9,8	21,0
BA11.8X20H25	8	20	11,8	25,0
BA13.8X24H29	10	24	13,8	29,0
BA15.8X28H32	12	28	15,8	32,0
BA19.8X32H36	15	32	19,8	36,0
BA24.8X41H44	18	41	24,8	44,0

Matière : LDPE
Teinte : jaune - Autre couleur sur demande
Dimensions : mm
Ce cache permet de protéger les raccords banjos selon la norme DIN 7462 B/E.
La matière rigide permet un emboitement et un montage rapide.

65 - CACHES POUR GRAISSEURS

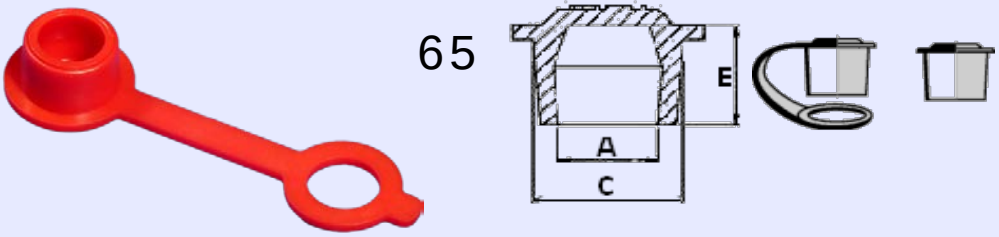

PROTECTEURS POUR GRAISSEURS

REF. PLASTEM	Ø A	Ø C	E	Ø Bague	Caractéristiques
65_2912J	5,50	7,80	5,50	-	sans anneau - jaune
65_2912R	5,50	7,80	5,50	-	sans anneau - rouge
65_2913LJ	5,50	7,80	5,50	6,00	avec anneau - jaune
65_2913LR	5,50	7,80	5,50	6,00	avec anneau - rouge

Matière : LDPE
Teinte : rouge, jaune
Dimensions : mm
Existe avec ou sans attache

CRG

CACHE POUR ROBINETS DE GAZ

1

REF. PLASTEM	Ø Int - Anneau Ø Int	Type	Gaz / Robinet	Caractéristiques
CRG21.7_1	21,7 - 21	1		Recouvrant - Languette arrachable
CRG21.8_1	21,8 - 21	1	Gaz CO2	Recouvrant - Languette arrachable
CRG24.3_1	24,3 - 21	1		Recouvrant - Languette arrachable
CRG25.4_1	25,4 -21	1		Recouvrant - Languette arrachable
CRG26.4_1	26,4 - 21	1		Recouvrant - Languette arrachable
CRG28.8_1	28,8 - 21	1		Recouvrant - Languette arrachable

2

REF. PLASTEM	Ø Ext - Anneau Ø Int	Type	Gaz / Robinet	Caractéristiques
CRG22.2_2	22,2 - 20	2	Gaz N2 O2 H2 He C2H2 Ar	Rentrant - Languette arrachable


3

REF. PLASTEM	Ø Ext - Ht - Lien Lg	Type	Gaz / Robinet	Caractéristiques
CRG20_3	20 - 11 - 17	3	Gaz N2 O2 H2 He C2H2 Ar Bloc DIN ou EN 200-300 Bar (Nouvelle norme=90% des blocs)	Rentrant - Languette arrachable
			-	
CRG23_3	23 - 11 - 17	3	Gaz N2 O2 H2 He C2H2 Ar Bloc NF 200-300 Bar (Ancienne norme)	Rentrant - Languette arrachable


4

REF. PLASTEM	Ø Ext - Lien Lg	Type	Gaz / Robinet	Caractéristiques
CRG20_4	20 - 265	4		Rentrant
CRG30_4	30 - 265	4		Rentrant

5

REF. PLASTEM	Ø Int - Anneau Ø Int	Type	Gaz / Robinet	Caractéristiques
CRG30_5	30 - 21	5	Robinet NEVOC	Recouvrant - Languette arrachable


6

REF. PLASTEM	Ø Int - Lien Lg	Type	Gaz / Robinet	Caractéristiques
CRG21.8_6	21,8 - 195	6	Gaz CO2	Recouvrant
CRG24.3_6	24,3 - 195	6		Recouvrant
CRG26.4_6	26,4 - 195	6		Recouvrant
CRG30_6	30 - 195	6	Robinet NEVOC	Recouvrant

Matière : PELD
Teinte : Jaune
Dimensions : mm



ARB

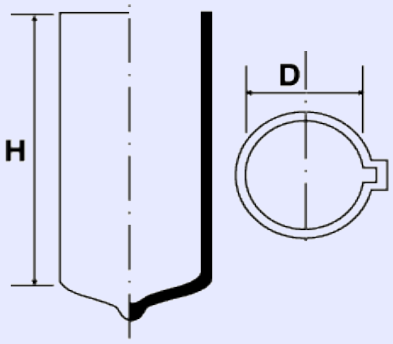

PROTECTEURS PVC DE BOUTS D'ARBRES AVEC CLAVETTE

Protection pour arbres cylindriques - Norme DIN748 & DIN42673

REF. PLASTEM	Dimensions en mm D	H
ARB9	9,0	50,0
ARB10	10,0	50,0
ARB11	11,0	50,0
ARB14	14,0	50,0
ARB15	15,0	50,0
ARB16	16,0	60,0
ARB19	19,0	60,0
ARB20	20,0	60,0
ARB22	22,0	70,0
ARB24	24,0	70,0
ARB25	25,0	70,0
ARB28	28,0	80,0
ARB30	30,0	80,0
ARB32	32,0	100,0
ARB35	35,0	100,0
ARB38	38,0	100,0
ARB42	42,0	130,0
ARB45	45,0	130,0
ARB48	48,0	130,0
ARB55	55,0	130,0
ARB60	60,0	140,0
ARB65	65,0	140,0
ARB70	70,0	140,0
ARB75	75,0	140,0

Matière : PVC
Teinte : jaune
Dimensions : mm
Destinés à la protection des arbres avec clavette



ARBE

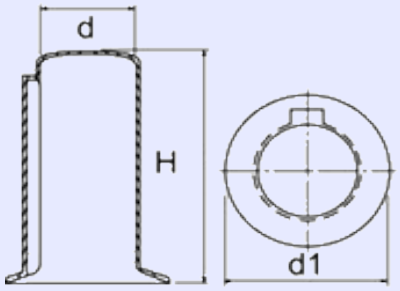

PROTECTEURS PE DE BOUTS D'ARBRES
AVEC CLAVETTE ET ÉPAULEMENT
Protection pour arbres cylindriques - Norme DIN748 & DIN42673

REF.	Dimensions en mm		
PLASTEM	d	d1	H
ARBE9	9,0	14,5	25,0
ARBE10	10,0	16,0	30,0
ARBE11	11,0	17,5	30,0
ARBE14	14,0	22,5	35,0
ARBE15	15,0	25,5	35,0
ARBE16	16,0	25,5	50,0
ARBE19	19,0	30,5	50,0
ARBE20	20,0	32,0	60,0
ARBE22	22,0	35,5	60,0
ARBE24	24,0	38,5	60,0
ARBE25	25,0	40,0	70,0
ARBE28	28,0	45	70,0
ARBE30	30,0	48,0	95,0
ARBE32	32,0	51,0	95,0
ARBE35	35,0	56,0	95,0
ARBE38	38,0	61,0	95,0
ARBE42	42,0	67,0	130,0
ARBE45	45,0	72,0	130,0
ARBE48	48,0	77,0	130,0
ARBE55	55,0	88,0	130,0
ARBE60	60,0	96,0	165,0
ARBE65	65,0	104,0	165,0
ARBE70	70,0	108,0	165,0
ARBE75	75,0	112,0	165,0

Matière : PELD
Teinte : jaune
Dimensions : mm
Destinés à la protection des arbres avec clavette et épaulement

SECU

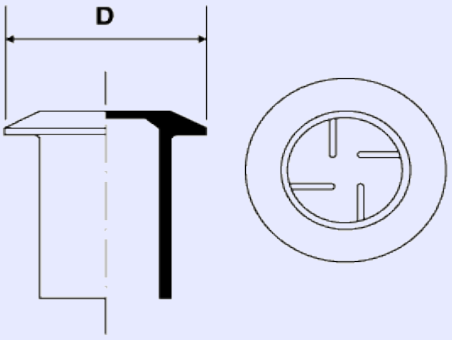

CAPES DE SECURITE
Embouts de sécurité pour chantiers et travaux publiques

REF. PLASTEM	D	Ø Ext. De Tige	
		Mini	Maxi
SECU43.5	43,5	6,0	20,0
SECU43.5TL	58,0	6,0	20,0

Matière : LDPE
Teinte : Rouge
Dimensions : mm

- Cape de sécurité pour l'industrie du bâtiment
- S'adapte aux extrémités des barres de renforcement
- Diminue les risques d'accidents pour le personnel travaillant sur un chantier
- L'utilisation de cette cape indique que les risques relatifs à la santé et à la sécurité ont été identifiés et que des mesures préventives ont été mises en place



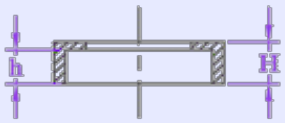

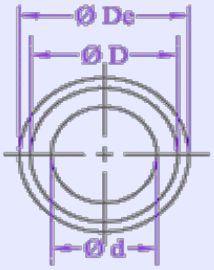

CAPU_TR

CAPUCHONS PERCES - PROTECTION DE TUYAUX
Protections pour tuyaux auto-serreur

REF. PLASTEM	Dimensions en mm				
	d	D	De	h	H
CAPU_13.8TR7.7	7,7	13,8	16,8	5	6
CAPU_17TR11.3	11,3	17	20	4,9	5,9
CAPU_19.8TR14.2	14,2	19,8	22,8	5	6,2
CAPU_23.7TR17.2	17,2	23,7	26,7	6	7,2
CAPU_27.5TR20.5	20,5	27,5	30,6	6	7,2

Matière : LDPE
Teinte : jaune
Dimensions : mm
Ce cache de protection pour tuyau auto-serreur est clipsé sur le raccord. Il sert de butée et de protection pour le tuyau auto-serreur lors de la mise en place dans ce dernier.

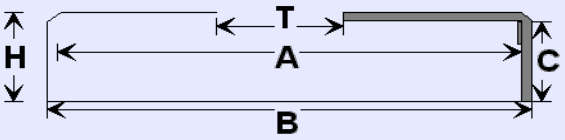

CAPU_TR

CAPUCHONS PERCES - PROTECTION DE RACCORDS
Protections Extérieures - Filetages et Orifices Lisses

REF. PLASTEM	Dimensions en mm				
	A	B	C	H	T
CAPU_43TR30	43	45	22	23	30
CAPU_38TR25	38	40	22	23	25
CAPU_39TR20	39	41	4	5	20
CAPU_39TR25	39	41	4	5	25
CAPU_47TR32	45/47	49	15	17	32
CAPU_50TR35	48/50	52	16	18	35
CAPU_57TR38	55/57	59	18	19	38
CAPU_61TR44	60/62	64	19	20	44
CAPU_70TR48	68/70	72	21	22	48
CAPU_77TR51	75/77	79	23	24	51
CAPU_82TR57	80/82	84	25	27	57
CAPU_89TR59	90/92	94	25	27	59
CAPU_103TR69	100/103	104	30	31	69
CAPU_114TR79	110/114	115	32	33	79
CAPU_128TR89	125/128	130	36	37	89

Matière : LDPE
Teinte : naturel
Dimensions : mm
[* Pas de gaz selon la norme DIN 259 (DIN ISO 228)]

COL

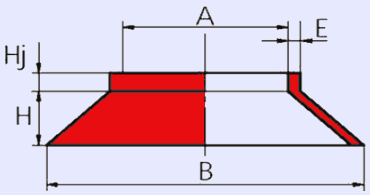

COLLERETTES
Repérage et masquage des tuyaux de raccordement

REF. PLASTEM	Norme Gaz	Dimensions en mm					Couleur			
		A	B	H	Hj	E				
COL1/2	1/2	20,3	44,8	11,4	3	1,8	x	x	x	x
COL3/4H21	3/4	26,5	75	21	4	1,8	x	x		x
COL3/4	3/4	27	50	11,6	3,8	1,8	x		x	x
COL1"	1"	32,6	57,2	11,4	2,8	1,8	x	x	x	x
COL1"1/4	1"1/4	41,1	65,4	11,1	3	1,8	x	x	x	x
COL1"1/2	1"1/2	48,2	72,2	11,2	3	1,8	x	x	x	x

Matière : LDPE
Teinte : Rouge, Noir, Blanc, Bleu
Dimensions : mm
Norme : Filetage Gaz
Cette collerette permet le repérage et le masquage des raccordements des tuyaux sur les chauffe-eaux et les chaudières.



PROTEGE COINS

REF. PLASTEM	Type	Epaisseur mm	L	H	B	Matière	Couleur
COIN0.8_1.2	4	0,8-1,2	45	1,2	32	PE	Naturel
COIN2_3	4	2-3	63	3	45	PE	Naturel
COIN3_4	1	3-4	56	4	40	PP	Naturel
COIN5_6	1	5-6	65	6	40	PP	Naturel
COIN8_10	1	8-10	83	10	58	PP	Naturel
COIN11_12	2	11-12	70	12	50	PE	Noir
COIN15_16	2	15-16	70	16	50	PE	Noir
COIN19_20	2	19-20	70	20	50	PE	Noir
COIN21_22	2	21-22	70	22	50	PE	Noir
COIN25_26	2	25-26	70	26	50	PE	Noir
COIN28.5_30	2	28,5-30	70	30	50	PE	Noir
COIN32_33	2	32-33	70	33	50	PE	Noir
COIN20X1	3	coin ouvert	42	20	30	PE	Naturel
COIN38	5	38	78	38	55	PE	Noir
COIN40	5	40	78	40	55	PE	Noir
COIN47	5	47	78	47	55	PE	Noir
COIN15_35	6	15-35	78	15	55	PE	Noir
COIN35_60	6	35-60	99	35	70	PE	Noir

PROTEGE BORDS

REF. PLASTEM	W	W1	H
COIN10_20SAN	10	20	32
COIN13_18SAN	13	18	35
COIN25_45SAN	25	45	35

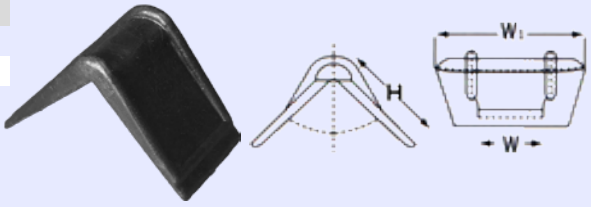

- Matière: PE
- Protection des bords
- S'adapte à une large gamme de tailles, de types de feuillards et de sangles.

COINS DE GERBAGE

REF. PLASTEM	H	L	R
COINGERBAGE	36	49	34



- Matière: PS
- Protection et renforts des angles vifs.
- La forme est adaptée pour le calage et la superposition d'éléments.
- Exemples d'applications: Bacs de transport pour coursiers

COINS DE CALAGE

REF. PLASTEM	H	L	Largeur patte	Ep patte
CALESUR	40	29	11	3,58

- Matière: PP
- Emplacement des trous repérés.
- Fixation par agrafes ou vis
- Exemples d'applications: Calage de produits sur palette

Bouchons et capuchons coniques

CONE_D - CAPUCHONS CONIQUES JAUNES POUR DIAMETRES INTERIEURS ET EXTERIEURS

PLASTEM

CONE_D

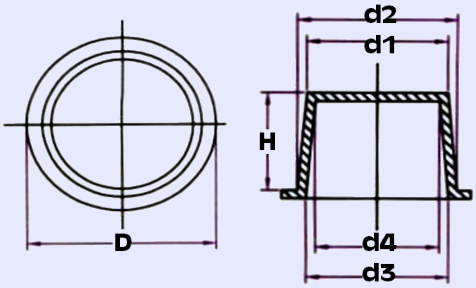

CAPUCHONS CONIQUES

Coniques - Protections Intérieures/Extérieures - Alésages et Taraudages / Filetages

REF. PLASTEM	Dimensions (mm)						REF. PLASTEM	Dimensions (mm)					
	D	d1	d2	d3	d4	H		D	d1	d2	d3	d4	H
CONE4D	7,8	3,1	4,9	2,6	1	9,7	CONE25D	28,2	23,8	26,2	24,2	21,3	16,1
CONE5D	7,9	4,6	5,8	3,6	2,5	7,6	CONE25.3D	31	24,2	27,1	25	21,9	18
CONE6D	9	5	6,9	4,8	3	7,2	CONE26D	30,5	25,7	28,4	25,9	22,9	17,5
CONE6.5D	9,5	6,2	7,3	5,3	4	6,8	CONE26,3D	32,2	25,8	28,5	26,4	24	18
CONE7D	9,8	6,4	7,7	5,7	4,1	8,7	CONE26.5D	32,6	25,9	28,6	26,8	24	18
CONE7.5D	10,4	7	8,3	6,2	4,6	8,7	CONE27D	31,3	26,7	29,3	26,9	23,9	17,9
CONE7.7D	12	6,9	8,4	6	5,2	8,4	CONE27.8D	35	28,1	30,7	29,2	26	19
CONE8D	10,8	7,1	8,7	6,7	5	9,7	CONE28D	34	28	31	28,5	25,3	15,8
CONE8.2D	11,2	7,7	9,2	7,4	6,6	10	CONE29D	34	29	31,8	30,7	28,3	16
CONE8.5D	11,9	8,5	10	7,8	6,1	9,7	CONE30D	35,5	29,8	32,5	30	28	16,2
CONE9D	12,5	8,9	10,4	8,2	6,6	9,8	CONE31D	36,7	30	33,5	31,2	28,2	16,7
CONE9.5D	12,9	9	10,8	8,6	7	9,2	CONE32D	38,5	30,8	34,5	32,4	28,5	20,2
CONE9.7D	12,7	9,8	10,8	8,9	8,3	12,1	CONE33D	40	32,1	35,1	34,2	30	25
CONE10D	13,5	10	11,6	9,2	7,6	9,7	CONE34D	40	33,4	36,9	34,4	31,5	21
CONE10.5D	14,1	10,6	12,1	10,2	8,7	10	CONE34.5D	42,5	34,1	37,5	36,3	32	25,3
CONE11D	14,7	11,2	12,6	10,4	8,7	10,2	CONE36D	43	36	40,2	38	34	21,4
CONE11.5D	15,2	11,7	13,2	11,5	10,1	10,5	CONE38D	44	36,4	40,7	38,6	34,8	21
CONE12D	15,7	12,2	13,7	11,7	9,9	10,7	CONE39D	45	38,6	41,8	39,4	37,2	20,3
CONE13D	16,6	12,9	14,7	12,4	10,4	11,3	CONE39.5D	47,8	38,3	42,2	40,8	36,3	23,3
CONE14D	17,4	13,6	15,7	13	11,5	11,4	CONE41D	47	40,2	43,9	41,6	38	21
CONE15D	17,8	14	15,9	13,5	11,6	11,9	CONE42.5D	49	42,2	46	43,6	39,9	21
CONE15.1D	17,7	14,8	15,7	14	13,2	11,8	CONE44D	51	42,5	47,3	45	41	21,6
CONE15.2D	21	14,9	16,9	15,2	13	13,2	CONE46D	51	44,7	47,3	46	42,7	19
CONE15.5D	19,3	15,5	17,4	15	13	12	CONE46.5D	52,8	44,8	48,8	46,4	42,3	21,1
CONE16D	19,9	16,5	18,3	16,3	14,2	12,5	CONE47D	54,4	46,4	50,4	49,7	46,1	21
CONE16.5D	22	16,5	18,5	16,5	14,5	13,3	CONE48D	55	46	51	50,4	46,5	21
CONE18D	21,3	17,1	19,4	17,3	15,4	12,4	CONE50.5D	56	49,5	53,4	51,3	47,2	20,7
CONE18.8D	24,5	18,5	20,7	18,7	16,6	13,5	CONE52D	57,5	52,5	54,3	52,5	49,8	21,2
CONE19D	22,9	18,6	20,8	18,5	16,3	14	CONE53D	60	53,5	55,8	55,2	53,1	22
CONE19.2D	23,5	19,5	21,8	19,9	18,1	15	CONE54D	61,3	54,5	57,3	56,7	54,2	22
CONE19.5D	27	20,5	22,9	21,2	18,4	16,2	CONE55D	62,3	55,5	58,7	56,8	53,2	23,4
CONE20D	24,8	20,7	23,3	21	18,3	15,5	CONE56D	64	56,8	60	59,5	56,5	23
CONE22D	26,4	22	24,4	22,1	19,4	15,5	CONE58D	64	58,1	61,3	60,7	57,9	23
CONE24D	27,8	23	25,3	22,8	20,1	15,1	CONE60D	68	59,4	62,7	61,1	57	23,1
CONE24.8D	30	23,4	26,2	24,2	21,2	18	CONE100D	112,8	99,5	102,8	101	97	24,8

Matière: LDPE
Teinte : jaune - autres couleurs sur demande
Dimensions : mm

PLASTEM

CONE

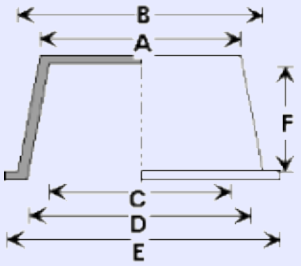

CAPUCHONS CONIQUES

Coniques - Protections Intérieures/Extérieures - Alésages et Taraudages / Filetages

REF. PLASTEM	Dimensions en mm						REF. PLASTEM	Dimensions en mm					
	A	B	C	D	E	F		A	B	C	D	E	F
CONE2	2,5	3,3	1,1	2,1	4,9	5,0	CONE44	27,5	28,6	25,3	26,7	35,0	13,7
CONE2A	1,3	4,0	1,1	2,1	5,9	8,0	CONE44B	24,9	27,9	23,0	26,0	36,1	16,6
CONE2B	2,8	3,5	1,3	2,1	5,0	4,0	CONE44C	26,8	29,8	25,3	28,2	32,4	16,4
CONE2C	3,9	4,4	2,0	2,0	7,6	3,1	CONE45	27,9	30,6	26,0	28,8	34,8	13,9
CONE2E	4,1	4,6	1,0	2,1	7,4	5,5	CONE50	29,7	31,6	27,9	30,3	35,8	16,8
CONE3	4,8	5,5	3,2	4,0	8,0	5,7	CONE51	30,7	32,8	29,1	31,1	36,2	16,2
CONE3A	3,1	4,9	1,2	2,9	10,0	8,0	CONE52	30,9	32,7	29,5	31,9	35,5	17,8
CONE3B	5,0	5,9	3,6	4,6	7,4	8,0	CONE53	31,6	33,7	29,5	32,2	37,3	16,4
CONE4	5,5	6,2	4,0	4,8	8,9	5,9	CONE55	33,1	34,9	31,7	33,9	39,5	16,8
CONE5	6,0	6,7	4,5	5,3	10,6	5,9	CONE57	34,3	37,7	33,0	36,0	41,8	17,5
CONE6	6,8	7,4	5,0	5,6	11,5	6,8	CONE58	35,7	38,1	33,6	37,1	41,1	16,8
CONE8	7,6	8,5	6,0	7,1	12,0	8,0	CONE59	36,8	39,5	35,3	38,0	45,7	16,8
CONE10	8,5	9,5	6,6	7,8	13,0	9,2	CONE60	37,7	40,0	36,4	38,4	44,6	17,4
CONE10B	8,3	9,9	6,8	8,0	12,8	9,0	CONE61	37,8	40,5	36,8	39,2	46,5	18,3
CONE11	9,2	10,6	7,2	9,0	13,9	10,0	CONE62	39,3	42,2	37,9	40,6	46,8	19,7
CONE12	10,1	11,0	8,2	9,5	15,0	9,9	CONE65	41,4	43,8	40,0	42,4	47,8	17,9
CONE15	10,8	12,5	9,0	10,8	16,2	9,6	CONE66	41,1	44,5	40,1	42,6	47,3	16,8
CONE16	11,6	12,8	10,0	11,4	17,2	10,0	CONE70	44,2	46,6	41,7	44,7	50,0	19,0
CONE17	12,0	13,8	10,6	12,1	17,9	11,1	CONE71	44,4	47,3	42,3	44,9	51,3	18,7
CONE18	13,1	14,5	11,5	12,6	19,0	11,1	CONE73	45,6	48,0	43,5	45,9	52,4	18,9
CONE19	13,5	14,7	12,0	13,2	19,0	11,7	CONE74	46,2	48,7	44,6	46,8	52,7	18,5
CONE20	13,9	15,4	12,4	14,0	19,1	12,3	CONE75	46,9	49,0	45,7	48,1	53,8	18,9
CONE25	14,2	15,7	13,0	14,7	18,9	12,8	CONE75A	49,4	49,7	46,4	47,9	58,0	8,9
CONE27	14,9	16,8	14,0	15,5	20,3	12,8	CONE76	49,1	50,7	47,6	50,0	55,6	18,9
CONE28	16,3	18,0	14,4	16,3	20,1	13,4	CONE77	50,8	54,3	49,4	52,6	59,6	19,8
CONE30	17,2	18,9	15,8	17,6	23,0	14,0	CONE79	51,9	55,8	51,4	53,7	58,7	20,0
CONE35	18,2	20,2	16,4	18,8	24,2	13,9	CONE80	55,5	57,6	54,0	56,6	62,3	20,0
CONE35C	18,7	20,0	17,4	18,7	24,0	9,0	CONE82	57,5	59,6	55,9	57,6	65,2	19,6
CONE36	19,3	21,1	17,6	19,5	25,3	13,7	CONE85	58,3	60,7	56,3	59,0	65,1	18,9
CONE36B	19,8	21,0	17,1	18,4	26,9	8,9	CONE85B	57,8	61,7	56,0	59,9	67,7	13,0
CONE36C	20,2	21,7	18,4	20,3	25,8	17,2	CONE86	59,6	63,7	58,1	62,0	70,0	18,8
CONE37	20,4	22,5	18,9	20,9	25,9	15,0	CONE87	63,3	66,0	61,0	63,7	70,0	20,4
CONE37B	20,3	22,9	18,4	21,5	25,7	16,6	CONE88	63,0	66,5	61,4	64,9	69,0	20,0
CONE38	21,4	23,4	19,7	21,5	27,7	15,0	CONE88B	66,1	68,4	64,2	66,7	72,7	19,8
CONE40	22,2	25,6	20,3	23,4	29,3	15,9	CONE88C	65,2	68,9	62,7	65,5	72,8	28,6
CONE41	24,2	26,0	22,4	23,5	29,5	13,7	CONE89	67,7	70,4	66,2	69,0	74,2	20,8
CONE42	25,2	26,8	23,7	25,4	30,7	13,9							

Matière: LDPE
Teinte : rouge
Dimensions : mm - * avec trou d'évent
Existe aussi en PA6.6 (modèles destinés à un environnement soumis à des hautes contraintes mécaniques et thermiques [180°])

En intérieur ou en extérieur, ils s'adaptent parfaitement à vos diamètres inhabituels

CONE

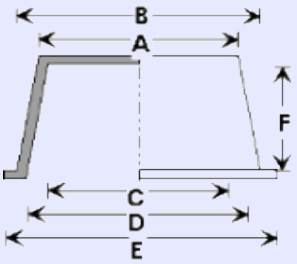

CAPUCHONS CONIQUES

Coniques - Protections Intérieures/Extérieures - Alésages et Taraudages / Filetages

REF. PLASTEM	Dimensions en mm						REF. PLASTEM	Dimensions en mm					
	A	B	C	D	E	F		A	B	C	D	E	F
CONE89B	68,4	71,7	66,3	70,2	75,0	22,1	CONE131	133,8	136,0	131,1	134,1	143,9	26,9
CONE90	70,1	74,3	69,2	71,8	78,1	20,7	CONE133	137,6	140,2	135,9	138,9	149,4	27,2
CONE90B	68,6	74,2	67,0	70,6	78,3	29,1	CONE134	136,5	144,0	132,3	140,8	155,3	35,0
CONE91	73,8	76,0	71,8	74,4	80,9	20,6	CONE135	142,8	148,7	141,4	146,9	152,5	28,5
CONE95	74,8	77,7	72,1	75,6	82,6	21,5	CONE137	148,7	152,2	144,9	149,8	166,3	27,3
CONE97	78,1	80,8	76,1	78,5	85,3	20,4	CONE138	151,6	157,9	149,7	155,7	167,0	29,1
CONE97B	78,8	82,0	77,5	80,2	86,0	21,9	CONE140	157,4	160,5	156,1	159,4	168,2	27,9
CONE98	80,9	83,2	78,4	81,2	88,1	21,8	CONE140BTR *	157,8	165,3	153,7	161,1	166,7	40,7
CONE99	80,4	84,5	78,0	82,8	87,2	26,0	CONE141	160,8	164,3	157,0	161,0	170,6	38,0
CONE100	83,4	87,0	81,0	84,5	91,0	21,8	CONE146	165,5	168,2	160,3	163,7	176,9	28,3
CONE101	85,0	87,3	83,3	85,6	92,0	21,9	CONE147	167,5	171,1	165,1	169,5	180,0	28,0
CONE105TR *	88,0	90,9	86,6	89,0	95,0	21,8	CONE149	172,6	175,9	169,9	175,2	184,2	28,0
CONE106	87,7	89,5	86,0	88,6	95,0	21,8	CONE150	178,3	181,3	176,1	179,4	189,0	27,8
CONE107	90,1	93,2	87,0	89,6	100,2	23,9	CONE151TR *	179,5	185,7	174,2	183,7	193,8	35,1
CONE108	91,2	95,7	89,4	94,2	102,0	24,0	CONE154	187,4	193,4	185,5	190,3	201,0	29,5
CONE109	94,2	97,3	92,0	96,0	100,5	24,3	CONE155TR *	191,1	194,6	188,4	193,4	202,2	29,8
CONE110	96,3	99,2	93,2	97,6	104,2	22,5	CONE157	196,7	200,8	194,2	198,1	215,9	31,6
CONE115	98,9	101,2	97,2	98,7	104,6	22,2	CONE157B	199,0	203,2	196,0	200,0	213,5	44,8
CONE117C	103,5	107,1	100,5	105,2	111,1	22,8	CONE158TR *	199,5	203,9	196,9	200,9	218,0	33,2
CONE119	103,9	110,7	102,0	108,4	113,7	31,5	CONE159	203,9	208,6	201,0	205,0	222,4	32,9
CONE120	109,4	112,3	107,2	110,6	117,2	24,0	CONE162	206,4	213,7	202,8	209,5	216,8	45,0
CONE121	110,9	114,5	106,4	110,0	120,6	27,2	CONE166TR *	213,0	221,0	209,8	217,8	231,0	40,0
CONE121B	110,5	112,2	108,0	111,0	119,5	27,5	CONE169	218,0	227,0	214,8	224,5	236,9	45,4
CONE125	111,9	114,5	110,5	113,5	118,2	24,3	CONE169BTR	220,0	234,0	218,0	232,0	252,0	31,5
CONE125B	115,7	118,6	114,8	117,5	123,0	23,8	CONE174TR *	241,2	248,0	238,2	245,5	259,5	45,0
CONE126	117,5	121,2	115,9	119,4	125,9	24,3	CONE175TR *	248,5	251,8	245,5	250,3	259,0	45,7
CONE127	123,5	126,1	121,5	124,5	137,0	24,9	CONE176BTR *	248,0	263,0	247,4	260,3	280,0	40,5
CONE127B	126,2	127,7	123,5	126,5	128,6	25,9	CONE179BTR *	272,0	282,0	270,1	279,4	300,0	48,5
CONE127C	126,2	133,6	123,4	130,6	143,5	36,8	CONE180	261,0	267,3	254,9	263,7	273,3	51,3
CONE128	128,2	131,0	126,2	129,2	139,1	25,8	CONE185	282,4	290,1	278,4	285,6	297,7	40,3
CONE130	129,5	134,2	126,9	132,9	138,0	33,1	CONE199	303,4	314,0	300,1	310,8	332,7	55,0
							CONE200	314,8	317,7	310,0	316,0	335,0	60,4

Matière: LDPE
Teinte : rouge
Dimensions : mm - * avec trou d'évent
Existe aussi en PA6.6 (modèles destinés à un environnement soumis à des hautes contraintes mécaniques et thermiques [180°])

En intérieur ou en extérieur, ils s'adaptent parfaitement à vos diamètres inhabituels

TABLEAU D'UTILISATION SUR FILETAGE

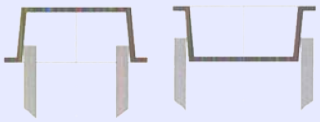

REF. PLASTEM	GAZ	METRIQUE		UNF
	A	B1	B2	C
EN UTILISATION EXTERIEURE				
CONE2A		M1,2 M1,4	M1,2x0,2	
		M1,6 M1,8	M1,4x0,2	
		M2	M1,6x0,2	
		M 1,8x0,2		
		M 2x0, 25		
CONE2		M1,2 M1,4	M1,2x0,2	
		M1,6 M1,8	M1,4x0,2	
		M2	M1,6x0,2	
			M1,8x0,2	
			M2x0,25	
CONE2B		M1,4 M1,6	M1,4x0,2	
		M1,8 M2	M1,6x0,2	
			M1,8x0,2	
			M2x0,25	
CONE3		M3,5		
CONE3A		M1,4 M1,6	M1,4x0,2	
		M1,8 M2	M1,6x0.2	
		M2,2 M2,5	M1,8x0,2	
			M2x0,25	
			M2,2x0,25	
			M2,5x0,35	
CONE3B		M4 M4,5	M4x0,5	
			M4 5x0,5	
CONE4		M4,5	M4,5x0,5	
CONE5		M5	M5x0,5	
CONE6			M5,5x0,5	
CONE8		M7		1/4”
CONE10		M7		
CONE11		M8	M8x1,0	5/16"
CONE15	1/8"	M10	M10x1,0	3/8"
CONE16				7/16"
CONE17		M12	M12x1,25	7/16"
CONE18		Ml 2		
CONE20				1/2"
CONE25	1/4"	M14	M14x1,5	9/16"
CONE27				
CONE28		M16	M16x1,	5/8"
CONE30	3/8"			
CONE35		M18	M18x1,5	
CONE36				3/4"
CONE36C		M20	M20x1,5	3/4"
CONE37		M20	M20x1,0	
CONE 37B		M20	M20x1,0	3/4"

REF. PLASTEM	GAZ	METRIQUE		UNF
	A	B1	B2	C
EN UTILISATION INTERIEURE				
CONE2A		M1 M2 M2,2	M2,5x0,35	
		M2,5 M3	M3x0,35	
		M3,5 M4	M3,5x035	
		M4,5	M4x0,5	
CONE2		M 3,5	M3x0,35	
			M 3, 5x0,35	
CONE2B		M3,5 M4	M3,5x0,35	
CONE2C		M5		
CONE3		M6	M5,5x0,5	
			M 6x0,7 5	
CONE3A		M4.5 M5	M4x0,5	
			M4,5x0,5	
			M 5x0, 5	
CONE3B		M6x0,75		1/4"
CONE5			M7x0,75	
CONE6	1/16"	M8	M8x1,0	5/16"
CONE10	1/8"	M10	M10x1,0	3/8"
CONE11				7/16"
CONE12		M12	M12x1	
			M12x1,5	
CONE15	1/4"	M12x1		1/2"
CONE16		M14	M14x1,5	
CONE17				9/16"
CONE18		M16M18	M16x1,5	
CONE20			M16x1,0	5/8"
CONE25	3/8"	M18		
CONE27			M18x1,5	
			M18x2	
CONE28		M20		
CONE30			M20x1,5	
			M20x2	
CONE35	1/2"	M22		
CONE36		M24	M22x2	7/8"
CONE36B			M22x1,5	7/8"
CONE36C	5/8"			
CONE37		M24		
CONE37B		M24	M24x2	7/8"
CONE38			M24x1,5	
CONE40	3/4"*	M27	M26x1,5	1"
CONE41			M27x1,5	
			M27x2	
CONE42			M28x1,5	
CONE44B		M30	M30x2,0	1 1/8"

A = Gaz - BSP ISO228
B1 = Métrique ISO 261, plage de filetage
B2 = Métrique ISO 261, pas fin
C = UNF JIC ASME B1.1 (classes 3A & 3B)
* couvre le diamètre de filetage nominal, mais pas la zone de tolérance standard complète

En utilisation extérieure

En utilisation intérieure

TABLEAU D'UTILISATION SUR FILETAGE

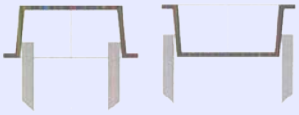

REF. PLASTEM	GAZ	METRIQUE		UNF
	A	B1	B2	C
EN UTILISATION EXTERIEURE				
CONE 38	1/2"*			
CONE 40	5/8"	M22	M22x1,5	7/8"
CONE44B		M24	M24x1,5	1"
			M24x2,0	
CONE44C	3/4"		M27x2,0	
CONE45		M30	M27x1,5	
CONE51	7/8"	M33		
CONE55	1"			
CONE57				1"3/8
CONE58			M36x1,5	1"3/8
CONE60	1"1/8			1"1/2
CONE62		M40	M39x1,5	
			M40x1,5	
CONE66	1"1/4	M42	M42x1,5	
CONE73		M45	M45x1,5	
CONE75	1"1/2			
CONE79	1"3/4			
CONE85	2"			
CONE88B	2"1/4			
CONE89			M68x1,5	
CONE89B			M68x1,5	
CONE95	2"1/2			
CONE99	2"3/4		M80x1,5	
CONE109			M95x2,0	
CONE121B			M110x4,0	
CONE127C	4"1/2			
CONE134	5"		M135x2,0	
			M140x6,0	
CONE135			M145x4,0	
CONE138	5"1/2*			
CONE140BTR			M160x6,0	
CONE141			M160x6,0	
CONE149			M175x6,0	
CONE151TR			M180x6,0	
CONE154			M190x6,0	
CONE162			M205x6,0	
CONE166TR			M215x6,0	
CONE169			M220x6,0	
CONE174TR			M240x6,0	
CONE176BTR			M250x6,0	
CONE179BTR			M270x6,0	
CONE180			M260x6,0	

REF. PLASTEM	GAZ	METRIQUE		UNF
	A	B1	B2	C
EN UTILISATION INTERIEURE				
CONE44C	7/8"		M30x1,5	
CONE45		M33		1"1/4
CONE50	1"		M32x1,5	
			M32x2	
CONE51		M36	M33x1,5	
CONE53			M35x1,5	1"3/8
CONE55		M39	M35x1,5	
CONE57			M39x2,0	1"1/2
			M39x1,5	
CONE58		M42	M40x2,0	
CONE60	1"1/4*		M42x3	
CONE62		M45	M42x1,5	
			M42x2	
			M45x3,0	
CONE66		M48		
CONE70	1"1/2*		M48x3	
CONE71			M48x1,5	
			M48x2	
CONE73		M52		
CONE76		M56	M52x1,5	
			M52x2	
CONE77			M56x3,0	
CONE79		M60	M58x3,0	
CONE80	2"*			
CONE86		M68		
CONE89B			M76x4,0	
CONE117C			M100x4,0	
CONE127C			M135x4,0	
CONE134			M145x4,0	
CONE138			M160x6,0	
CONE140			M165x6,0	
CONE140BTR	6"			
CONE147			M175x6,0	
CONE151TR			M190x6,0	
CONE154			M195x6,0	
CONE157			M205x6,0	
CONE162			M215x4,0	
CONE166TR			M225x6,0	
CONE169			M230x6,0	
CONE174TR			M250x6,0	
CONE176BTR			M260x6,0	
CONE179BTR			M280x6,0	
CONE180			M270x6,0	
CONE185			M290x6,0	

A = Gaz - BSP ISO228
B1 = Métrique ISO 261, plage de filetage
B2 = Métrique ISO 261, pas fin
C = UNF JIC ASME B1.1 (classes 3A & 3B)
* couvre le diamètre de filetage nominal, mais pas la zone de tolérance standard complète

En utilisation extérieure

En utilisation intérieure

CONE_S

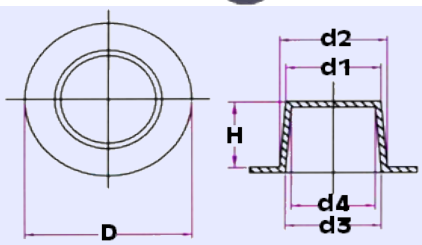

CAPUCHONS CONIQUES A LARGE COLLERETTE

Coniques - Protections Intérieures/Extérieures - Alésages et Taraudages / Filetages

Matière: LDPE
Teinte : jaune
Dimensions : mm

REF. PLASTEM	Dimensions en mm					
	D	d1	d2	d3	d4	H
CONE2SC11.7	11,7	1,0	3,2	0,0	0,0	7,9
CONE3SC11.7	11,7	3,1	4,2	2,6	1,0	6,9
CONE4SC13.2	13,2	3,1	4,9	2,6	1,0	9,7
CONE5SC12.7	12,7	4,5	5,8	3,9	2,2	7,3
CONE6SC14.9	14,9	5,0	6,9	4,8	3,0	8,0
CONE6.5SC14.5	14,5	6,2	7,2	5,3	3,8	8,0
CONE7SC17.4	17,4	6,4	7,7	5,7	4,1	8,7
CONE7.5SC17.2	17,2	7,0	8,3	6,2	4,6	8,7
CONE8SC17.5	17,5	7,3	8,8	6,6	5,1	10,0
CONE8.2SC18.5	18,5	7,7	9,2	7,4	6,6	10,0
CONE8.5SC17.7	17,7	8,5	10,0	7,8	6,1	9,7
CONE9SC18.5	18,5	8,9	10,4	8,2	6,6	9,0
CONE9.5SC19	19,0	9,0	10,0	8,7	7,0	10,0
CONE10SC21.6	21,6	10,0	11,5	9,3	7,5	9,6
CONE10.5SC23	23,0	10,6	12,1	10,2	8,7	10,0
CONE11SC24.6	24,6	11,2	12,8	10,4	8,8	10,1
CONE11.5SC25	25,0	11,7	13,2	11,5	10,1	10,5
CONE12SC24.6	24,6	12,2	13,8	11,6	9,9	10,2
CONE13SC26.5	26,5	12,9	14,7	12,4	10,4	11,3
CONE14SC26.5	26,5	13,8	15,5	13,3	11,4	11,3
CONE15SC27.6	27,6	14,0	15,9	13,5	11,6	11,9
CONE15.4SC38	38,0	14,0	16,8	14,9	11,8	10,0
CONE15.5SC28.5	28,5	15,5	17,4	15,0	13,0	12,0
CONE16SC34	34,0	16,5	18,0	16,0	14,3	12,1
CONE18SC32.5	32,5	17,8	19,6	17,4	15,4	12,0
CONE19SC32.5	32,5	18,6	20,9	18,5	16,3	14,0
CONE19SC33.8	33,8	18,6	20,9	18,5	16,3	14,0
CONE19.2SC32.5	32,5	19,5	21,8	19,9	18,1	15,0
CONE20SC32.5	32,5	20,7	23,1	20,8	18,3	15,0
CONE20SC39.7	39,7	20,7	23,1	20,8	18,3	15,0
CONE22SC34	34,0	22,0	24,2	21,7	19,4	14,2
CONE22SC39.7	39,7	22,0	24,2	21,7	19,4	14,2
CONE24SC34	34,0	23,0	25,3	22,8	20,1	15,1
CONE25SC34	34,0	23,8	26,2	24,2	21,3	16,1
CONE26.3SC44.7	44,7	25,7	28,3	25,8	23,2	14,5
CONE27SC47	47,0	27,0	29,5	27,1	24,6	14,3
CONE28SC48	48,0	28,0	31,0	28,5	25,3	15,8
CONE29SC49	49,0	29,0	31,8	30,7	28,3	16,0
CONE30SC50	50,0	29,8	32,5	30,0	28,0	16,2
CONE31SC51.5	51,5	29,8	33,3	31,0	28,2	16,5
CONE32SC53.2	53,2	31,2	34,6	32,2	28,7	20,1
CONE34SC55	55,0	33,4	36,9	34,4	31,5	21,0
CONE36SC55	55,0	36,0	40,2	38,0	34,0	21,4
CONE38SC56	56,0	36,4	40,7	38,6	34,8	21,0
CONE39SC56	56,0	38,6	41,8	39,4	37,2	20,3
CONE41SC56.8	56,8	40,2	43,3	41,6	38,0	21,4
CONE42.5SC63	63,0	42,2	46,0	43,6	39,9	21,0
CONE46SC63	63,0	44,7	47,3	46,0	42,7	19,0
CONE46.5SC63	63,0	44,8	48,8	46,4	42,3	21,1
CONE47SC63.5	63,5	46,4	50,4	49,7	46,1	21,0
CONE48SC63.5	63,5	47,0	51,0	50,4	46,5	21,0
CONE50.5SC63.5	63,5	49,5	53,4	51,3	47,2	20,7

AF

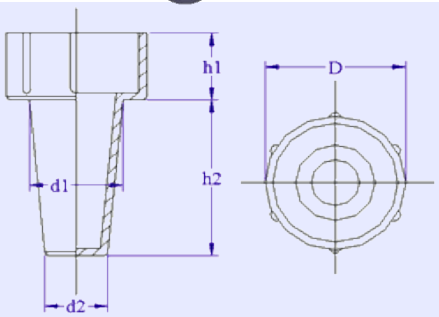

BOUCHON AUTOFILETABLE POUR TARAUDAGE
Protections intérieures - Taraudages

REF. PLASTEM	Dimensions en mm				
	D	h1	h2	d1	d2
AF_M2_M3	7	7	10	3,1	0,5
AF_M4	8	7	15	4,5	2,2
AF_M5	9	9	19	5,7	2,8
AF_M6	11	9	17	6,5	3,2
AF_M8	14	9	18	8,5	5
AF_M10	16	9	21	10,3	6,6
AF_M12	18	9	21	12	8
AF_M14	18	9	21	14	10
AF_M16	20	9	22	16	12
AF_M18	22	9	22	17,5	13,5
AF_M20	24	9	25	19,5	15,5

Matière : LDPE - Jaune
Dimensions : mm - Norme: Métrique (DIN13)
Ce bouchon est autofiletable et adapté pour les taraudages. La paroi épaisse de ce bouchon et la collerette lui confère une grande résistance et garantit une protection efficace.

FI – CAPSULES FILETEES POUR FILETAGE INTERNE – TARAUDAGE – TÊTE MOLETEE

PLASTEM

FI

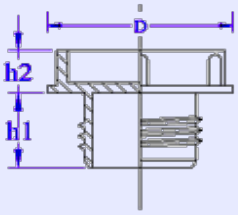

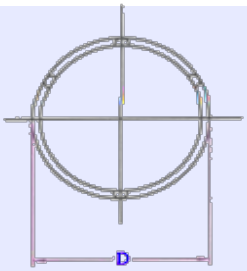

CAPSULES FILETEES
Filetés - Protections Intérieures - Taraudages - Têtes moletées

REF. PLASTEM	Normes	Boulonnerie pas standard	Dimensions en mm h1	h2	D
Norme au pas métrique					
FI8X1	M8x1		9	10	17
FI8X1.25	M8x1,25	M8	9	10	17
FI10X1	M10x1		9	10	17
FI10X1.5	M10x1,5	M10	9	10	17
FI12X1	M12x1		10	6	19
FI12X1.25	M12x1,25		10	6	19
FI12X1.5	M12x1,5		10	6	19
FI12X1.75	M12x1,75	M12	10	6	19
FI14X1	M14x1		9	6	21
FI14X1.5	M14x1,5		9	6	21
FI14X2	M14x2	M14	9	6	21
FI16X1	M16x1		10,5	6	24
FI16X1.5	M16x1,5		10,5	6	24
FI16X2	M16x2	M16	10,5	6	24
FI18X1	M18x1		10	7	26
FI18X1.5	M18x1,5		10	7	26
FI18X2	M18x2		10	7	26
FI18X2.5	M18x2,5	M18	10	7	26
FI20X1	M20x1		12	7	26
FI20X1.5	M20x1,5		12	7	26
FI20X2	M20x2		12	7	26
FI20X2.5	M20x2,5	M20	12	7	26
FI22X1	M22x1		12	7	29
FI22X1.5	M22x1,5		12	7	29
FI22X2	M22x2		12	7	29
FI22X2.5	M22x2,5	M22	12	7	29
FI24X1.5	M24x1,5		12	7	32
FI24X2	M24x2		12	7	32
FI24X3	M24x3	M24	12	7	32
FI25X1.5	M25x1,5		12	7	33
FI26X1.5	M26x1,5		12	7	34
FI27X1.5	M27x1,5		13	7	34
FI27X2	M27x2		13	7	34
FI28X1.5	M28x1,5		13	7	35
FI30X1.5	M30x1,5		14	7	38
FI30X2	M30x2		14	7	38
FI33X1.5	M33x1,5		14	7	42
FI33X2	M33x2		14	7	42
FI36X1.5	M36x1,5		14	7	45
FI36X2	M36x2		14	7	45
FI39X1.5	M39x1,5		12	10	46
FI42X1.5	M42x1,5		15	10	54

REF. PLASTEM	Normes	Dimensions en mm h1	h2	D
Norme au pas métrique				
FI42X2	M42x2	15	10	54
FI45X1.5	M45x1,5	15	10	60
FI45X2	M45x2	15	10	60
FI48X2	M48x2	15	10	60
FI52X1.5	M52x1,5	15	10	65
FI52X2	M52x2	15	10	65
Norme au pas du gaz DIN 259 (DIN ISO 228)				
FI1/8X28	1/8X28	9	10	17
FI1/4X19	1/4X19	9	6	21
FI3/8X19	3/8X19	9	6	24
FI1/2X14	1/2X14	10	7	27
FI5/8X14	5/8X14	10	10	30
FI3/4X14	3/4X14	11	7	34
FI1X11	1"X11	11	7	40
FI1_1/4X11	1"1/4X11	12	10	50
FI1_1/2X11	1"1/2X11	14	10	57
FI2X11	2"X11	15	12	70
FI2_1/2X11	2"1/2X11	18	16	93,5
FI3X11	3"X11	18	16	96
FI4X11	4"X11	18	16	118,5
Norme américaine				
FI3/8X24U	3/8X24UNF	10	10	17
FI7/16X20U	7/16X20UNF	9,5	6	16
FI1/2X20U	1/2X20UNF	10	6	18
FI9/16X18U	9/16X18UNF	10	6	19
FI5/8X18U	5/8X18UNF	11	6	23
FI11/16X16U	11/16X16UNF	11	6	24
FI3/4X16U	3/4X16UNF	11	7	26
FI13/16X16U	13/16X16UNF	11	6	26
FI7/8X14U	7/8X14UNF	13	7	27
FI1X14U	1X14UNF	14	7	33
FI1_1/16X12U	1"1/16X12UNF	14	7	34
FI1_3/16X12U	1"3/16X12UNF	14,5	7	38
FI1_5/16X12U	1"5/16X12UNF	15,5	7	40
FI1_7/16X12U	1"7/16X12UNF	15,5	7	40
FI1_5/8X12U	1"5/8X12UNF	15,5	10	52
FI1_5/8X16U	1"5/8X16UNF	15,5	10	52
FI1_11/16X12U	1"11/16X12UNF	15	10	57
FI1_7/8X12U	1"7/8X12UNF	15	12	57
FI2X12U	2"x12UNF	15	12	57
FI2_1/4X12U	2"1/4X12UNF	15	12	65
FI2_1/2X12U	2"1/2X12UNF	15	12	73

Matière : LDPE - Teinte : jaune
Dimensions : mm - Norme : métrique, gaz et américaine

PLASTEM

FI_H

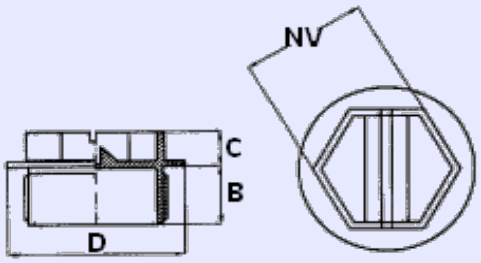

CAPSULES FILETEES
Filetés - Protections Intérieures - Taraudages - Têtes hexagonales

REF. PLASTEM	Normes	Dimensions en mm NV	B	C	D	PEHD	PA6.6	joint plat	torique
Norme au pas métrique									
FI8X1,25H	M8x1,25	12	8,4	7,4	16,6	•	•		
FI10X1H	M10x1	12	8,5	7,4	16,6	•		•	
FI10X1,5H	M10x1,5	12	8,5	7,4	16,6	•	•	•	
FI12X1,5H	M12x1,5	17	8,1	7,5	20,6	•	•	•	
FI12X1,75H	M12x1,75	17	8,5	7,5	20,6	•			
FI14X1,5H	M14x1,5	17	8,3	7,5	21	•	•	•	•
FI16X1,5H	M16x1,5	17	8,5	7,5	20,6	•	•	•	•
FI16X2H	M16x2	17	8,5	7,5	25	•	•		
FI18X1,5H	M18x1,5	22	8,1	7,5	26,5	•	•	•	
FI20X1,25H	M20x1,25	22	8,1	7,5	26,5	•			
FI20X1,5H	M20x1,5	22	8,3	7,5	26,5	•	•	•	
FI20X2,5H	M20x2,5	22	8,5	7,5	29	•			
FI22X1,5H	M22x1,5	22	8,3	7,5	26,5	•	•	•	
FI24X1,5H	M24x1,5	22	8,3	7,5	26,5	•	•		
FI26X1,5H	M26x1,5	27	8,3	7,5	35	•	•	•	
FI27X2H	M27x2	27	11,5	7,5	34,8	•	•	•	
FI28X1,5H	M28x1,5	27	12	7,5	35	•			
FI30X2H	M30x2	27	8,3	7,5	35	•	•		
FI33X2H	M33x2	31,8	13,5	7,5	41,5		•	•	
FI36X2H	M36x2	32	9,3	7,2	44	•			
FI52X2H	M52x2	36	9,5	8,6	59,3	•			

REF. PLASTEM	Normes	Dimensions en mm NV	B	C	D	PEHD	PA6.6	joint plat	torique
Norme au pas du gaz DIN 259 (DIN ISO 228)									
FI1/8X28H	1/8X28	12	8,7	7,4	16,8	•	•	•	
FI1/4X19H	1/4X19	17	8,2	7,5	21	•	•	•	
FI3/8X19H	3/8X19	17	8,1	7,5	20,6	•	•	•	
FI1/2X14H	1/2X14	22	8,5	7,5	26,5	•	•	•	
FI5/8X14H	5/8X14	22	8,4	7,5	29		•		
FI3/4X14H	3/4X14	27	8,5	7,5	35	•	•	•	
FI1X11H	1X11	32	8,3	7,5	38,5	•	•	•	
FI1_1/4X11H	1"1/4X11	36	13,8	8,2	53	•	•		
FI1_1/2X11H	1"1/2X11	36	8,4	8,2	53	•		•	
FI2X11H	2"x11	41	12	11	66	•	•		
FI3X11H	3"X11	70	15,5	7,8	93	•	•		
Norme américaine									
FI3/8X24UH	3/8X24UNF - 11,9		8,3	7,4	16,6	•			
FI1/2X20UH	1/2X20UNF - 17		8,1	7,5	20,6	•	•		•
FI9/16X18UH	9/16X18UNF - 17		8,2	7,5	20,6	•	•	•	•
FI5/8X18UH	5/8X18UNF - 17		7,7	7,5	20,6	•			
FI3/4X16UH	3/4X16UNF - 22		10,5	7,5	26,5	•	•	•	
FI7/8X14UH	7/8X14UNF - 22		11,8	7,5	26,5	•	•	•	•
FI1_1/16X12UH	1"1/16X12UNF - 27		11,5	7,5	35	•	•		
FI1_5/16X12UH	1"5/16X12UN - 32		8,5	7,5	45	•			

Matière : HDPE
Teinte : jaune
Dimensions : mm
Norme : métrique, gaz et américaine

Certaines références sont disponibles en PA6.6 (avec ou sans joint) qui offrent une meilleure étanchéité et une bonne résistance à la température.

FI_RGT

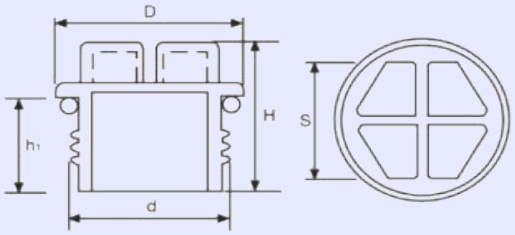

BOUCHONS FILETES D'ETANCHEITE AVEC JOINT TORIQUE
Filetés - Protections intérieures - Taraudages - Joint torique

REF. PLASTEM	Normes	Dimensions en mm			
	d	D	H	h1	S
Filetages "PAS METRIQUES" (DIN 3852-1)					
FI8X1RGT	M8 x 1	12.5	17.0	10.0	6.0
FI10X1RGT	M10 x 1	16.0	17.2	10.0	7.0
FI12X1RGT	M12 x 1	17.0	17.2	10.0	10.0
FI10X1.5RGT	M10 x 1.5	16.0	17.2	10.0	7.0
FI12X1.5RGT	M12 x 1.5	17.0	19.2	12.0	10.0
FI14X1.5RGT	M14 x 1.5	19.0	19.2	12.0	10.0
FI16X1.5RGT	M16 x 1.5	22.0	20.4	12.0	13.0
FI18X1.5RGT	M18 x 1.5	24.0	20.4	12.0	13.0
FI20X1.5RGT	M20 x 1.5	26.0	20.4	12.0	15.0
FI22X1.5RGT	M22 x 1.5	28.0	20.4	12.0	15.0
FI24X1.5RGT	M24 x 1.5	30.0	20.4	12.0	17.0
FI26X1.5RGT	M26 x 1.5	32.0	20.4	12.0	19.0
FI28X1.5RGT	M28 x 1.5	34.0	20.4	12.0	19.0
FI30X1.5RGT	M30 x 1.5	38.0	20.6	12.0	22.0
FI32X1.5RGT	M32 x 1.5	40.0	20.6	12.0	24.0
FI36X1.5RGT	M36 x 1.5	45.0	20.6	12.0	24.0
FI38X1.5RGT	M38 x 1.5	48.0	20.6	12.0	24.0
FI45X1.5RGT	M45 x 1.5	52.0	22.0	12.0	24.0
FI52X1.5RGT	M52 x 1.5	60.0	22.0	12.0	30.0
FI27X2RGT	M27 x 2.0	33.0	24.6	15.0	19.0
FI30X2RGT	M30 x 2.0	38.0	24.6	15.0	22.0
FI33X2RGT	M33 x 2.0	40.0	24.6	15.0	24.0
FI36X2RGT	M36 x 2.0	45.0	24.6	15.0	24.0
FI42X2RGT	M42 x 2.0	50.0	24.6	15.0	24.0
FI45X2RGT	M45 x 2.0	52.0	25.0	15.0	30.0
FI48X2RGT	M48 x 2.0	55.0	25.0	15.0	30.0
FI52X2RGT	M52 x 2.0	60.0	25.0	15.0	7.0
Filetages "PAS GAZ" (DIN ISO 6149-1)					
FI1/8X28RGT	1/8" x 28	16.0	17.2	10.0	7.0
FI1/4X19RGT	1/4" x 19	19.0	19.7	12.5	10.0
FI3/8X19RGT	3/8" x 19	22.0	20.9	12.5	13.0
FI1/2X14RGT	1/2" x 14	27.0	21.9	13.5	15.0
FI5/8X14RGT	5/8" x 14	29.5	21.9	13.5	17.0
FI3/4X14RGT	3/4" x 14	32.0	21.9	13.5	19.0
FI7/8X14RGT	7/8" x 14	37.0	21.9	13.5	22.0
FI1X11RGT	1" x 11	40.0	23.6	15.0	24.0
FI1_1/4X11RGT	1,1/4" x 11	50.0	23.6	15.0	24.0
FI1_1/2X11RGT	1,1/2" x 11	56.0	25.0	15.0	30.0
FI1_3/4X11RGT	1,3/4" x 11	62.0	25.0	15.0	36.0
FI2X11RGT	2" x 11	68.0	25.0	15.0	36.0
Filetages "PAS AMERICAINS UNF" (ISO 11926)					
FI3/8X24URGT	3/8" x 24UNF	14.0	17.2	10.0	7.0
FI7/16X20URGT	7/16" x 20UNF	16.0	19.7	12.5	10.0
FI1/2X20URGT	1/2" x 20UNF	19.0	20.9	12.5	10.0
FI9/16X18URGT	9/16" x 18UNF	21.0	20.9	12.5	10.0
FI5/8X18URGT	5/8" x 18UNF	22.0	20.9	12.5	13.0
FI3/4X16URGT	3/4" x 16UNF	27.0	21.9	13.5	13.0
FI7/8X14URGT	7/8" x 14UNF	28.0	21.9	13.5	15.0
FI1X14URGT	1" x 14UNF	31.0	22.1	13.5	17.0
FI1_1/16X12URGT	1,1/16" x 12UNF	35.0	22.6	14.0	19.0
FI1_3/16X12URGT	1,3/16" x 12UNF	38.0	22.6	14.0	22.0
FI1_5/16X12URGT	1,5/16" x 12UNF	42.0	24.0	14.0	24.0
FI1_5/8X12URGT	1,5/8" x 12UNF	50.0	24.0	14.0	24.0
FI1_7/8X12URGT	1,7/8" x 12UNF	55.0	24.0	14.0	30.0

Matière : HDPE - Teinte : jaune - Joint torique prémonté

PLASTEM

FE

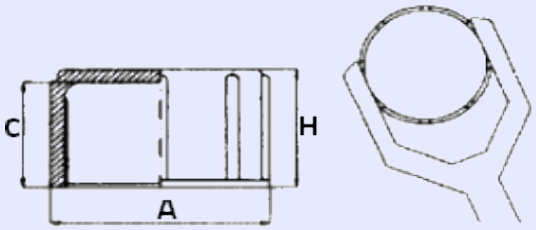

CHAPEAUX FILETES
Filetés - Protections Extérieures - Filetages

REF. PLASTEM	Normes	Boulonnerie pas standard	Dimensions en mm A	H	C
Filetages "PAS METRIQUES" (DIN 13)					
FE8X1	M8x1		12	12	11
FE8X1.25	M8x1,25	M8	12	12	11
FE10X1	M10x1		14,2	14,2	12,9
FE10X1.5	M10x1,5	M10	14,2	14,2	12,8
FE12X1	M12x1		16,4	14,2	12,7
FE12X1.5	M12x1,5		16,4	14,2	12,7
FE12X1.75	M12x1,75	M12	16,4	14,2	12,7
FE14X1	M14x1		18,2	14,1	12,8
FE14X1.5	M14x1,5		18,2	14,1	12,8
FE14X1.5H	M14x1,5		18,2	21,5	20
FE14X2	M14x2	M14	18,2	14,1	12,8
FE16X1	M16x1		20	14,2	12,8
FE16X1.5	M16x1,5		20	14,2	12,8
FE16X1.5H	M16x1,5		20	23,1	21,5
FE16X2	M16x2	M16	20	14,2	12,8
FE18X1	M18x1		22	22,7	13,8
FE18X1.5	M18x1,5		22	15,2	13,8
FE18X1.5H	M18x1,5		22	22,7	21,1
FE18X2	M18x2		22	15,2	13,8
FE18X2.5	M18x2,5	M18	22	15,2	13,8
FE20X1	M20x1		24,2	16,1	14,6
FE20X1.5	M20x1,5		24,2	16,1	14,6
FE20X1.5H	M20x1,5		24,5	25,1	23,5
FE20X2	M20x2		24,2	16,1	14,6
FE20X2.5	M20x2,5	M20	24,2	16,1	14,6
FE22X1	M22x1		26,5	16,2	14,7
FE22X1.5	M22x1,5		26,5	16,2	14,7
FE22X1.5H	M22x1,5		26,5	25,7	24
FE22X2	M22x2,5	M22	26,5	16,2	14,7
FE22X2.5	M22x2,5		26,5	16,2	14,7
FE24X1.5	M24x1,5		28,6	16,2	14,7
FE24X2	M24x2		28,6	16,2	14,7
FE24X3	M24x3	M24	28,6	16,2	14,7
FE25X1.5	M25x1,5		29,5	16,2	14,7
FE26X1.5	M26x1,5		30,8	15,3	13,5
FE27X1.5	M27x1,5		32	15,3	13,5
FE27X2	M27x2		32	15,3	13,5
FE28X1.5	M28x1,5		33	15,5	13,8
FE30X1.5	M30x1,5		35	16,3	14,5
FE30X2	M30x2		35	16,2	14,5
FE33X1.5	M33x1,5		40	22,5	21,1
FE33X2	M33x2		40	22,5	21,1
FE36X1.5	M36x1,5		42	18,6	16,8
FE36X2	M36x2		42	18,6	16,8
FE39X1.5	M39x1,5		45,5	16,2	14,8

REF. PLASTEM	Normes	Dimensions en mm A	H	C
Filetages "PAS METRIQUES" (DIN 13)				
FE42X1.5	M42x1,5	50	17,7	15,7
FE42X2	M42x2	50	17,7	15,7
FE45X1.5	M45x1,5	51	20,3	18,7
FE45X2	M45x2	51	20,3	18,7
FE48X2	M48x2	55	20,5	19
FE52X1.5	M52x1,5	59	20,3	18,5
FE52X2	M52x2	59	20,3	18,5
FE55X1.5	M55x1,5	62	19,8	18
Filetages "PAS GAZ/BSP" DIN 259 (DIN ISO 228)				
FE1/8X28	1/8X28	12,9	12,1	11
FE1/4X19	1/4X19	16	13	12
FE3/8X19	3/8X19	20,5	14,4	13,1
FE1/2X14	1/2X14	24,8	15,4	14
FE5/8X14	5/8X14	28	15,5	14
FE3/4X14	3/4X14	30,5	16,5	15,1
FE1X11	1"X11	39	19,5	18
FE1_1/4X11	1"1/4X11	47	17,3	15,8
FE1_1/2X11	1"1/2X11	55,6	18,3	16,7
FE2X11	2"X11	67,3	19,3	17,9
FE2_1/2X11	2"1/2X11	82,7	31	29,2
FE3X11	3"X11	95,7	31	29,2
FE4X11	4"X11	118,5	31	29,2
Filetages "PAS AMERICAINS UNF/JIC" (B1.1)				
FE3/8X24U	3/8X24UNF	13,6	12,5	11,3
FE7/16X20U	7/16X20UNF	15,6	13,3	11,9
FE1/2X20U	1/2X20UNF	17	15,3	14,1
FE9/16X18U	9/16X18UNF	18,7	13,9	12,5
FE5/8X18U	5/8X18UNF	20,3	19,4	18
FE11/16X16U	11/16X16UNF	21,2	11,7	10,6
FE11/16X16UH	11/16X16UNF	21,2	15,5	14,2
FE3/4X16U	3/4X16UNF	23,6	19,2	17,6
FE13/16X16U	13/16X16UNF	24,7	15,2	14,2
FE7/8X14U	7/8X14UNF	27	21,2	19,5
FE1X14U	1"X14UNF	30	17,3	16,1
FE1_1/16X12U	1"1/16X12UNF	31,7	21,7	20,1
FE1_3/16X12U	1"3/16X12UNF	35	22,7	21,1
FE1_5/16X12U	1"5/16X12UNF	39,3	22,9	21,1
FE1_7/16X12U	1"7/16X12UNF	44	22,8	21
FE1_5/8X12U	1"5/8X12UNF	48,1	19,7	18,5
FE1_5/8X16U	1"5/8X16UNF	48,1	19,7	18,5
FE1_11/16X12U	1"11/16X12UNF	52	24,5	23
FE1_7/8X12U	1"7/8X12UNF	57	24,5	23
FE2X12U	2"X12UNF	60	24,5	23
FE2_1/4X12U	2"1/4X12UNF	66	24,5	23
FE2_1/2X12U	2"1/2X12UNF	72	24,5	23

Matière : LDPE - Teinte : jaune
Dimensions : mm - Norme : Métrique (DIN13), Gaz/BSP (DIN259 DIN ISO 228), UNF/JIC (B1.1)

FE_RG

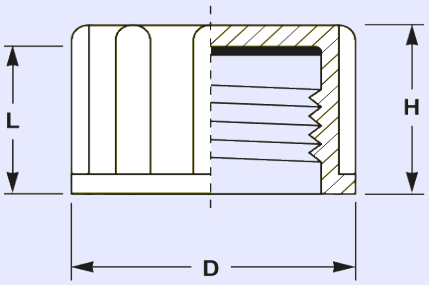

CHAPEAUX FILETES D'ETANCHEITE AVEC JOINT PLAT
Filetés - Protections Extérieures - Filetage - Joint plat

REF. PLASTEM	Normes	Dimensions en mm		
		D	L	H
Filetages "PAS METRIQUES" (DIN 3852-1)				
FE10X1RG	M 10 x 1	14.0	8.0	9.0
FE12X1.5RG	M 12 x 1.5	16.0	12.0	13.5
FE14X1.5RG	M 14 x 1.5	18.0	10.9	13.4
FE16X1.5RG	M 16 x 1.5	20.9	10.6	13.0
FE18X1.5RG	M 18 x 1.5	22.0	12.0	13.2
FE20X1.5RG	M 20 x 1.5	25.0	14.0	15.5
FE22X1.5RG	M 22 x 1.5	28.0	14.0	15.5
FE24X1.5RG	M 24 x 1.5	30.0	13.7	15.2
FE26X1.5RG	M 26 x 1.5	34.0	11.0	13.0
FE30X2RG	M 30 x 2	38.0	13.7	16.0
FE36X2RG	M 36 x 2	44.0	17.0	18.6
FE42X2RG	M 42 x 2	50.0	15.0	17.0
FE45X2RG	M 45 x 2	53.2	13.7	16.5
FE52X2RG	M 52 x 2	60.0	15.0	17.0
Filetages "PAS GAZ" (DIN ISO 6149-1)				
FE1/4X19RG	1/4x19	18.0	12.0	13.5
FE3/8X19RG	3/8x19	21.0	11.2	13.5
FE1/2X14RG	1/2x14	25.4	13.0	15.5
FE5/8X14RG	5/8x14	28.0	14.0	15.5
FE3/4X14RG	3/4	32.0	14.0	16.0
FE1X11RG	1"x11	39.4	12.9	16.0
FE1_1/4X11RG	1"1/4x11	47.7	17.7	19.7
FE1_1/2X11RG	1"1/2x11	56.0	17.0	19.0
FE2X11RG	2"x11	68.0	17.5	20.0
Filetages "PAS AMERICAINS UNF" (ISO 11926)				
FE7/16X20URG	7/16X20UNF	15.0	12.0	13.5
FE1/2X20URG	1/2X20UNF	18.0	15.0	16.5
FE9/16X18URG	9/16X18UNF	18.0	12.0	13.5
FE5/8X18URG	5/8X18UNF	19.3	14.2	15.0
FE3/4X16URG	3/4X16UNF	24.0	18.0	19.5
FE7/8X14URG	7/8X14UNF	27.0	20.0	21.5
FE1_1/16X12URG	1"1/16X12UNF	34.0	23.0	25.0
FE1_5/16X12URG	1"5/16X12UNF	40.0	24.0	26.0
FE1_5/8X12URG	1"5/8X12UNF	50.0	17.0	19.0
FE1_7/8x12URG	1"7/8X12UNF	55.0	18.0	20.0

Matière : HDPE - Teinte : jaune - Joint plat prémonté en néoprène noir
Dimensions : mm - Norme : Métrique (DIN13/3852-1), Gaz/BSP (DIN259 DIN ISO 228/6149-1), UNF/JIC (B1.1/ISO11926)

FH

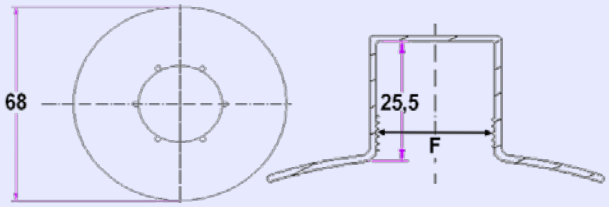

CACHE DE PROTECTION FILETE POUR REMPLACEMENT DE FILTRE A HUILE

Protections Extérieures - Filetages

		Dimensions en mm		
REF. PLASTEM	Filetage F	D	Hauteur Intérieure	Couleurs
Norme au pas métrique DIN 13				
FH18X1.5R	M18X1.5	68	25,5	Rouge
FH20X1.5NAT	M20X1.5	68	25,5	Naturel
FH22X1.5BF	M22X1.5	68	25,5	Bleu foncé
FH24X1.5V	M24X1.5	68	25,5	Vert
FH26X1.5B	M26X1.5	68	25,5	Bleu
Norme américaine UNF/JIC (B1.1)				
FH3/4X16UJ	3/4X16UNF	68	25,5	Jaune

Matière : LDPE - Teinte: Bleu, Bleu foncé, Jaune, Naturel, Rouge, Vert suivant dimension du filetage
Dimensions : mm - Norme: Métrique (DIN13), UNF/JIC (B1.1)
Le cache de protection fileté pour filtre à huile est utilisé pour protéger le filetage sur le bloc hydraulique lors de la dépose et la pose du filtre à huile pour remplacement.

Bouchons encliquetables

E - BOUCHONS ENCLIQUETABLES POUR ORIFICES INTERIEURS FILETES

E

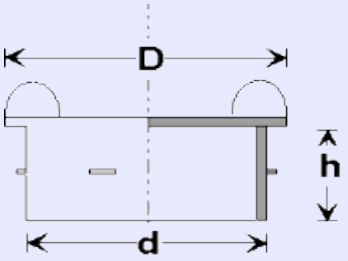

BOUCHONS ENCLIQUETABLES
Pressions - Protections Intérieures - Taraudages

REF. PLASTEM		Oreilles	Dimensions en mm		
		ss / av	d	D	h
Norme au pas métrique DIN 13					
E12X1	M12x1	ss	10,4	19	6
E12X1	M12x1,5	ss	10,4	19	6
E14X1.5	M14x1,5	ss	12,4	21	6
E16X1.5	M16x1,5	ss	14,4	24	7
E18X1.5	M18x1,5	ss	16,4	26	7
E20X1.5(O)	M20x1,5	ss / av	18,4	26	7
E22X1.5O	M22x1,5	av	20,4	29	7
E24X1.5O	M24x1,5	av	22,4	32	7
E26X1.5O	M26x1,5	av	24,4	34	8
E27X1.5O	M27x1,5	av	25,4	34	8
E30X1.5O	M30x1,5	av	28	38	8
E30X2O	M30x2	av	28	38	8
Norme au pas du gaz DIN 259 (DIN 228)					
E1/8	1/8X28	ss	8,6	16	6
E1/4	1/4X19	ss	11,5	21	7
E3/8	3/8X19	ss	15	24	8
E1/2(O)	1/2X14	ss / av	18,7	27	8
E3/4O	3/4X14	av	24,8	34	8
E1O	1"X11	av	30,4	40	9
E1_1/4O	1"1/4X11	av	38,8	50	11
E1_1/2O	1"1/2X11	av	44,4	56,7	11
E2O	2"X11	av	56,2	69,6	11
Norme américaine UNF/JIC					
E7/16X20UNF	7/16x20UNF	ss	9,7	16	6
E1/2X20UNF	1/2x20UNF	ss	11,3	18	7
E9/16X18UNF	9/16x18UNF	ss	12,8	19	7
E5/8X18UNF(O)	5/8x18UNF	ss / av	14,5	23,6	7,2
E3/4X16UNF(O)	3/4x16UNF	ss / av	17,3	25	8,5
E7/8X14UNFO	7/8x14UNF	av	20,3	27	10,6
E1X14UNFO	1"x12UNF	av	23,5	32,6	6,5
E1_1/16X12UNFO	1"1/16x12UNF	av	24,6	31,7	12,3
E1_3/16X12UNFO	1"3/16x12UNF	av	27,8	38	13
E1_5/16X12UNFO	1"5/16x12UNF	av	31,1	40	13

Matière : LDPE - Couleur : jaune
Dimensions : mm - Norme : métrique, gaz et américaine - (O): Oreilles de préemption optionnelles

P

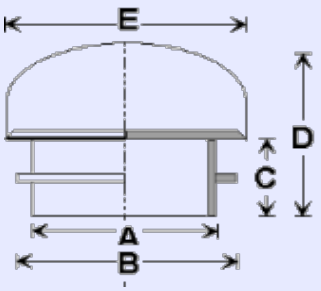

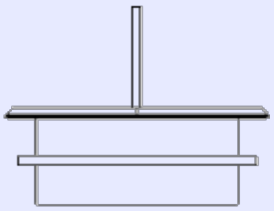

BOUCHONS PRESSIONS
Pressions - Protections Intérieures - Taraudages

REF. PLASTEM	Filetage Métrique DIN 13				Gaz DIN 259	Filetage Electrique DIN 40430	Filetage Américain ANSI/ASME B1.1a UN	UNC	UNF	UNEF	Dimensions en mm A	B	C	D	E
P6											4,2	10,5	6	16	15,1
P7		M10x1									7	11	6	16	14,7
P8	M12	M12x1	M12x1,5		1/4		1/2	1/2	1/2	1/2	8	12,9	6	16	15,8
		M13x1	M13x1,5												
	M14		M14x1,5												
P9											9	13,2	6	16	15,8
P11.5	M16	M16x1	M16x1,5		3/8	Pg9	9/16		9/16	9/16	11,5	16,4	6	16	19,8
	M18						5/8	5/8	5/8	5/8					
P15											15	17,4	8	18	22,8
P15.5			M18x1,5		1/2		3/4	3/4	3/4	3/4	15,5	21,3	8	18	22,8
	M20	M20x1	M20x1,5	M20x2			13/16			13/16					
		M21x1	M21x1,5	M21x2					7/8						
	M22														
P17.5	M22		M22x1,5	M22x2	5/8		7/8	7/8	7/8	7/8	17,5	22,3	8	20	25,5
P20	M24		M24x1,5	M24x2		Pg16	15/16			15/16	20	24	9	21	27,7
P20.5			M24x1,5		3/4		1		1	1	20,5	25,8	9	21	29,4
			M25x1,5				11/16								
			M26x1,5												
	M27														
P22.5	M28	M28x1	M28x1,5	M28x2		Pg21	11/8		11/8	11/8	22,5	27,3	9	21	34,4
P24.5	M30	M30x1	M30x1,5	M30x2	7/8		13/16			13/16	24,5	29,5	9	21	37,2
P28											28	34	10	23	43,2
P31											31	34,2	8	24,6	51

Matière : LDPE
Teinte : jaune
Dimensions : mm
Filetage : métrique, gaz, électrique et américain

Chaque référence convient à une multitude de dimensions

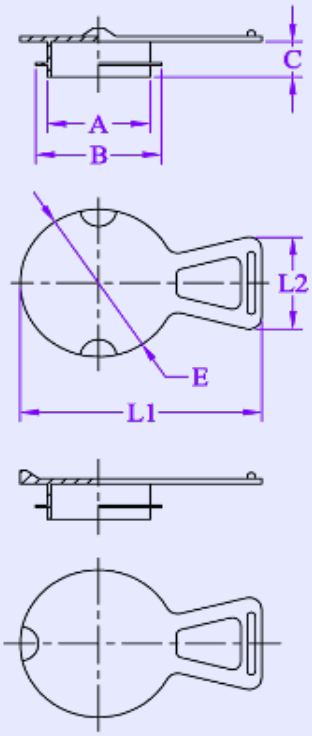

P_L

BOUCHONS PRESSIONS A LANGUETTE LATERALE
Pressions - Protections Intérieures - Taraudages

REF. PLASTEM	Filetage Métrique DIN 13				Gaz DIN 259	Filetage Electrique DIN 40430	Filetage Américain ANSI/ASME B1.1a UN	UNC	UNF	UNEF	Dimensions en mm A	B	C	E	L1	L2
P7L		M10x1									6,9	11	6	14,6	34,7	21,5
P8L	M12	M12x1	M12x1,5		1/4		1/2	1/2	1/2	1/2	7,8	13,1	6	15,6	35,8	21,5
		M13x1	M13x1,5													
	M14		M14x1,5													
P11.5L	M16	M16x1	M16x1,5		3/8	Pg9	9/16		9/16	9/16	11,3	16,5	6	19,7	39,8	21,4
	M18						5/8	5/8	5/8	5/8						
P15.5L			M18x1,5		1/2		3/4	3/4	3/4	3/4	15,4	21,4	8	22,7	42,7	21,4
	M20	M20x1	M20x1,5	M20x2			13/16			13/16						
		M21x1	M21x1,5	M21x2					7/8							
	M22															
P17.5L	M22		M22x1,5	M22x2	5/8		7/8	7/8	7/8	7/8	17,3	22,4	8	25,4	45,4	23,4
P20L	M24		M24x1,5	M24x2		Pg16	15/16			15/16	19,8	24	9	27,7	47,6	23,4
P20.5L			M24x1,5		3/4		1		1	1	20,3	25,9	9	29,1	49,2	23,4
			M25x1,5				11/16									
			M26x1,5													
	M27															
P22.5L	M28	M28x1	M28x1,5	M28x2		Pg21	11/8		11/8	11/8	22,3	27,5	9	34,2	54,2	23,3
P24.5L	M30	M30x1	M30x1,5	M30x2	7/8		13/16			13/16	24,5	30,1	9	37,2	57,2	23,3
P28L											27,7	33,8	10	44,5	64,6	23,3

Matière : LDPE
Teinte : jaune
Dimensions : mm
Filetage : métrique, gaz, électrique et américain

Chaque référence convient à une multitude de dimensions

Bouchons et capuchons haute température

SIE (Silicone) - CAPUCHONS CYLINDRIQUES POUR DIAMETRES EXTERIEURS – TEMPERATURE 316°C

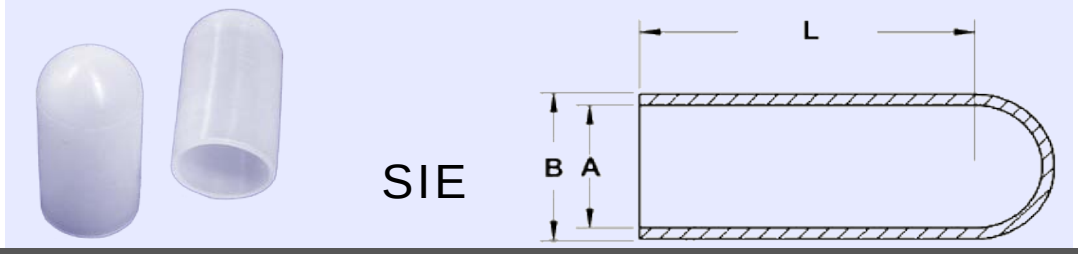

CHAPEAUX HAUTE TEMPERATURE
Protection Extérieures - Filetages

REF. PLASTEM		A	B	L	REF. PLASTEM		A	B	L
SIE0.5H13		0,5	2,0	12,7	SIE9.0H38	3/8"	9,0	12,1	38,1
SIE0.9H13		0,9	2,4	12,7	SIE9.5H13		9,5	12,6	12,7
SIE1.0H19		1,0	3,3	19,1	SIE9.5H25	M10	9,5	12,6	25,4
SIE1.6H19		1,6	3,9	19,1	SIE9.5H38	M10	9,5	12,6	38,1
SIE1.8H25	M2	1,8	4,1	25,4	SIE10.3H25	7/16"	10,3	13,4	25,4
SIE2.4H13	M2,5	2,4	5,4	12,7	SIE11.1H25		11,1	14,1	25,4
SIE2.4H19	M2,5	2,4	4,9	19,1	SIE11.6H25	M12	11,6	14,1	25,4
SIE2.5H13	M3	2,5	5,1	12,7	SIE11.6H38	M12	11,6	14,1	38,1
SIE2.5H25	M3	2,5	5,1	25,4	SIE11.9H25		11,9	14,9	25,4
SIE2.8H13		2,8	5,8	12,7	SIE12.2H38	1/2"	12,2	15,2	38,1
SIE2.8H19		2,8	5,3	19,1	SIE12.7H38		12,7	15,7	38,1
SIE3.2H13		3,2	5,7	12,7	SIE13.6H38	M14	13,6	16,1	38,1
SIE3.2H25		3,2	5,7	25,4	SIE13.6H76	M14	13,6	16,6	76,2
SIE3.6H13		3,6	6,6	12,7	SIE14.3H38		14,3	17,3	38,1
SIE3.6H25		3,6	6,6	25,4	SIE15.2H38	5/8"	15,2	18,0	38,1
SIE3.8H25		3,8	6,8	25,4	SIE15.9H38	M17	15,9	18,9	38,1
SIE4.0H13		4,0	7,0	12,7	SIE15.9H64	M17	15,9	18,9	63,5
SIE4.0H25		4,0	7,0	25,4	SIE17.4H38	M18	17,4	20,5	38,1
SIE4.4H13		4,4	7,4	12,7	SIE18.5H38	3/4"	18,5	21,6	38,1
SIE4.4H25		4,4	7,4	25,4	SIE19.1H38	M20	19,1	22,1	38,1
SIE4.4H38		4,4	7,4	38,1	SIE19.1H89	M20	19,1	22,1	88,9
SIE4.6H25	M5	4,6	7,6	25,4	SIE20.6H38	M22	20,6	23,7	38,1
SIE4.7H13		4,7	7,8	12,7	SIE22.2H38	M23	22,2	25,3	38,1
SIE4.7H25		4,7	7,8	25,4	SIE23.8H38	M24	23,8	26,8	38,1
SIE5.5H25		5,5	8,6	25,4	SIE24.6H38	M25	24,6	27,7	38,1
SIE5.7H13	M6	5,7	8,7	12,7	SIE24.6H102	M25	24,6	27,7	101,6
SIE5.7H25	M6	5,7	8,7	25,4	SIE25.4H38	M27	25,4	28,4	38,1
SIE5.7H38	M6	5,7	8,7	38,1	SIE25.4H51	M27	25,4	28,4	50,8
SIE5.9H13	1/4"	5,9	9,0	12,7	SIE27.0H51		27,0	30,0	50,8
SIE5.9H25	1/4"	5,9	9,0	25,4	SIE28.6H38	M30	28,6	31,6	38,1
SIE5.9H38	1/4"	5,9	9,0	38,1	SIE30.1H38	M31	30,1	33,2	38,1
SIE6.4H25	M7	6,4	9,4	25,4	SIE31.8H38	M33	31,8	34,8	38,1
SIE6.4H38	M7	6,4	9,4	38,1	SIE34.3H38		34,3	37,3	38,1
SIE7.1H25		7,1	10,2	25,4	SIE34.9H38		34,9	37,9	38,1
SIE7.5H25	M8-5/16"	7,5	10,5	25,4	SIE35.1H25		35,1	38,1	25,4
SIE7.5H38	M8-5/16"	7,5	10,5	38,1	SIE38.1H38	M39	38,1	41,1	38,1
SIE7.9H25		7,9	11,0	25,4	SIE38.1H45	M39	38,1	41,1	44,5
SIE7.9H38		7,9	11,0	38,1	SIE44.5H38		44,5	47,5	38,1
SIE8.6H25		8,6	11,7	25,4	SIE50.8H51		50,8	53,8	50,8

Matière : Silicone (316°C)
Teinte : naturel
Dimensions : mm

ELE

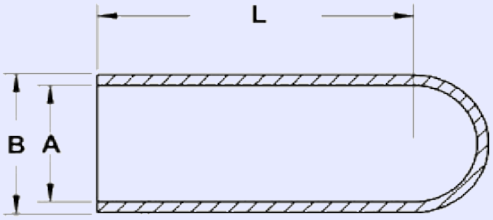

CHAPEAUX HAUTE TEMPERATURE

Protection Extérieures - Filetages

REF. PLASTEM		A	B	L	REF. PLASTEM		A	B	L
ELE0.5H13		0,5	2,8	12,7	ELE7.9H25		7,9	11	25,4
ELE1.0H19		1,0	3,3	19,1	ELE7.9H38		7,9	11,0	38,1
ELE1.6H19		1,6	3,9	19,1	ELE8.6H25		8,6	11,7	25,4
ELE2.5H25	M3	2,5	5,1	25,4	ELE9.0H38	3/8"	9,0	12,1	38,1
ELE2.8H13		2,8	5,8	12,7	ELE9.5H25	M10	9,5	12,6	25,4
ELE2.8H19		2,8	5,3	19,1	ELE9.5H38	M10	9,5	12,6	38,1
ELE3.2H13		3,2	5,7	12,7	ELE11.1H25		11,1	14,1	25,4
ELE3.2H25		3,2	5,7	25,4	ELE11.6H38	M12	11,6	14,1	38,1
ELE3.6H13	M4	3,6	6,6	12,7	ELE11.9H25		11,9	14,9	25,4
ELE3.6H25	M4	3,6	6,6	25,4	ELE12.2H38	1/2"	12,2	15,2	38,1
ELE3.8H19		3,8	6,8	19,1	ELE12.7H38		12,7	15,7	38,1
ELE3.8H25		3,8	6,8	25,4	ELE13.6H38	M14	13,6	16,1	38,1
ELE4.0H13		4	7	12,7	ELE13.6H76	M14	13,6	16,6	76,2
ELE4.0H25		4,0	7,0	25,4	ELE14.3H38		14,3	17,3	38,1
ELE4.4H13		4,4	7,4	12,7	ELE15.2H38	5/8"	15,2	18	38,1
ELE4.4H25		4,4	7,4	25,4	ELE15.9H38	M17	15,9	18,9	38,1
ELE4.6H25	M5	4,6	7,6	25,4	ELE15.9H64	M17	15,9	18,9	63,5
ELE4.7H13		4,7	7,8	12,7	ELE17.4H38		17,4	20,5	38,1
ELE4.7H25		4,7	7,8	25,4	ELE18.5H38		18,5	21,5	38,1
ELE5.5H25		5,5	8,6	25,4	ELE19.1H38	M20	19,1	22,1	38,1
ELE5.7H13	M6	5,7	8,7	12,7	ELE19.1H89	M20	19,1	22,1	88,9
ELE5.7H25	M6	5,7	8,7	25,4	ELE20.6H38	M22	20,6	23,7	38,1
ELE5.7H38	M6	5,7	8,7	38,1	ELE22.2H38	M23	22,2	25,3	38,1
ELE5.9H13	1/4"	5,9	9,0	12,7	ELE24.6H102	M25	24,6	27,6	101,6
ELE5.9H25	1/4"	5,9	9	25,4	ELE25.4H38	M27	25,4	28,4	38,1
ELE5.9H38	1/4"	5,9	9,0	38,1	ELE25.4H51	M27	25,4	28,4	50,8
ELE6.4H25	M7	6,4	9,4	25,4	ELE28.6H38	M30	28,6	31,6	38,1
ELE7.1H25		7,1	10,1	25,4	ELE31.8H38	M33	31,8	34,8	38,1
ELE7.5H25	M8-5/16"	7,5	10,5	25,4	ELE38.1H45	M39	38,1	41,1	44,5
ELE7.5H38	M8-5/16"	7,5	10,5	38,1	ELE50.8H51		50,8	53,8	50,8

Matière : EPDM (246°C) - Teinte : noir
Dimensions : mm

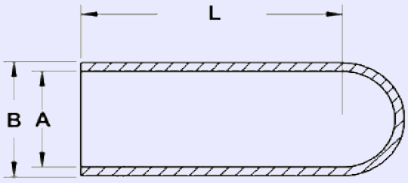

CHAPEAUX HAUTE TEMPERATURE
Protection Extérieures - Filetages
Kit multidimensions

Réf. KIT_SIE1

Matière : Silicone (316°C)
Teinte : naturel
Dimensions : mm

REF. PLASTEM	A	L	REF. PLASTEM	A	L
SIE1.8H25	1,8	25,4	SIE4.4H13	4,4	12,7
SIE2.4H13	2,4	12,7	SIE4.4H25	4,4	25,4
SIE2.4H19	2,4	19,1	SIE4.7H13	4,7	12,7
SIE2.5H25	2,5	25,4	SIE4.7H25	4,7	25,4
SIE2.8H19	2,8	19,1	SIE5.5H25	5,5	25,4
SIE3.2H25	3,2	25,4	SIE5.7H25	5,7	25,4
SIE3.6H25	3,6	25,4	SIE5.7H38	5,7	38,1
SIE3.8H25	3,8	25,4	SIE5.9H25	5,9	25,4
SIE4H25	4,0	25,4	SIE6.4H25	6,4	25,4

Réf. KIT_SIE2

SIE7.1H25	7,1	25,4	SIE11.6H38	11,6	38,1
SIE7.5H25	7,5	25,4	SIE12.7H38	12,7	38,1
SIE7.9H25	7,9	25,4	SIE14.3H38	14,3	38,1
SIE8.6H25	8,6	25,4	SIE15.2H38	15,2	38,1
SIE9.0H38	9,0	38,1	SIE15.9H38	15,9	38,1
SIE9.5H25	9,5	25,4	SIE17.4H38	17,4	38,1
SIE9.5H38	9,5	38,1	SIE18.5H38	18,5	38,1
SIE10.3H25	10,3	25,4	SIE22.2H38	22,2	38,1
SIE11.1H25	11,1	25,4	SIE23.8H38	23,8	38,1

Réf. KIT_ELE1

Teinte : noir
Dimensions : mm

ELE1.0H19	1,0	19,1	ELE4.6H25	4,6	25,4
ELE1.6H19	1,6	19,1	ELE4.7H25	4,7	25,4
ELE2.5H25	2,5	25,4	ELE5.5H25	5,5	25,4
ELE2.8H19	2,8	19,1	ELE5.7H13	5,7	12,7
ELE3.2H25	3,2	25,4	ELE5.7H38	5,7	38,1
ELE3.6H25	3,6	25,4	ELE5.9H25	5,9	25,4
ELE3.8H25	3,8	25,4	ELE5.9H38	5,9	38,1
ELE4.0H25	4,0	25,4	ELE6.4H25	6,4	25,4
ELE4.4H25	4,4	25,4	ELE7.1H25	7,1	25,4

Réf. KIT_ELE2

ELE7.5H38	7,5	38,1	ELE11.9H25	11,9	25,4
ELE7.5H25	7,5	25,4	ELE12.2H38	12,2	38,1
ELE7.9H25	7,9	25,4	ELE12.7H38	12,7	38,1
ELE7.9H38	7,9	38,1	ELE13.6H38	13,6	38,1
ELE8.6H25	8,6	25,4	ELE15.2H38	15,2	38,1
ELE9.0H38	9,0	38,1	ELE15.9H38	15,9	38,1
ELE9.5H25	9,5	25,4	ELE19.1H38	19,1	38,1
ELE11.1H25	11,1	25,4	ELE20.6H38	20,6	38,1
ELE11.6H38	11,6	38,1	ELE22.2H38	22,2	38,1

SII

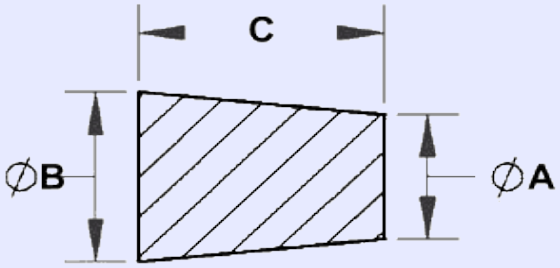

BOUCHONS CONIQUES HAUTE TEMPERATURE
Coniques - Protection Intérieures - Alésages et Taraudages

REF. PLASTEM		B	A	C	REF. PLASTEM	B	A	C
SII3.2/0,8H16	M3	3,2	0,8	15,9	SII32/26H25	32,0	26,0	25,4
SII5.1/1.6H19		5,1	1,6	19,1	SII34/28H25	34,0	28,6	25,4
SII6.4/3.2H19	M5	6,4	3,2	19,1	SII37/30H25	37,0	30,0	25,4
SII6.4/3.2H25	M5	6,4	3,2	25,4	SII38/31H25	38,0	31,0	35,0
SII8.7/4.7H16	M6	8,7	4,7	15,9	SII41/33H25	41,0	33,0	25,4
SII8.7/4.7H25	M6	8,7	4,7	25,4	SII43/36H25	43,0	36,0	25,4
SII9.5/6.4H19	M8	9,5	6,4	19,1	SII45/37H25	45,0	37,0	25,4
SII11.1/6.4H25	M10	11,1	6,4	25,4	SII46/38H25	46,0	38,0	25,4
SII12/9H19	M12	11,9	8,7	19,0	SII50/42H25	50,0	42,0	25,4
SII12.7/8H21	M12	12,7	8,0	20,7	SII53/45H25	53,0	45,0	25,4
SII12.7/3.2H51	M5=>M12	12,7	3,2	50,8	SII56/48H25	56,0	48,0	25,4
SII15/10H25		15,0	10,0	25,4	SII63/50H25	63,0	50,0	25,4
SII16.7/12.7H25	M18	16,7	12,7	25,4	SII64/54H25	64,0	54,0	25,4
SII19/14H25	M20	19,0	14,0	25,4	SII68/58H25	68,0	58,0	25,4
SII20/16H25		20,0	16,0	25,4	SII75/62H35	75,0	62,0	35,0
SII23.8/18H25		23,8	18,0	25,4	SII90/75H39	90,0	75,0	39,0
SII26/20H25		26,0	20,0	25,4	SII103/83H39	103,0	83,0	39,0
SII27/23H25		27,0	23,0	25,4	SII127/90H50	127,0	90,0	50,0
SII28/24H25		28,0	24,0	25,4				

Matière : Silicone (316°C) - Teinte : naturel - Dimensions : mm

ELI

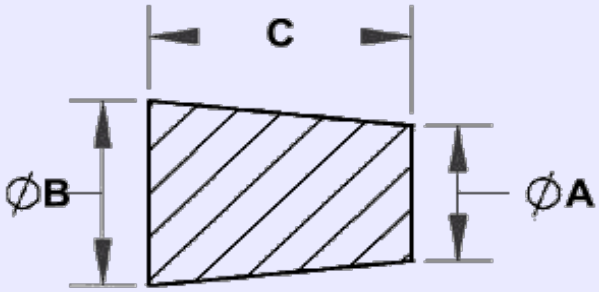

BOUCHONS CONIQUES HAUTE TEMPERATURE

Coniques - Protection Intérieures - Alésages et Taraudages

REF. PLASTEM		B	A	C	REF. PLASTEM	B	A	C
ELI3.2/0.8H16	M3	3,2	0,8	15,9	ELI32/26H25	32	26,00	25,40
ELI5.1/1.6H19		5,1	1,6	19,1	ELI34/27H25	34	27,00	25,40
ELI6.4/3.2H19	M5	6,4	3,2	19,1	ELI37/30H25	37	30,00	25,40
ELI6.4/3.2H25	M5	6,4	3,2	25,4	ELI38/31H25	38	30,90	25,00
ELI8.7/4.7H16	M6	8,7	4,7	15,9	ELI41/33H25	41	33,00	25,40
ELI8.7/4.7H25		8,7	4,7	25,4	ELI43/36H25	43	36,00	25,40
ELI9.5/6.4H19	M8	9,5	6,4	19,1	ELI45/37H25	45	37,00	25,40
ELI11.1/6.4H25	M10	11,1	6,4	25,4	ELI46/38H25	46	38,00	25,40
ELI12/9H19		12,0	9,0	19,0	ELI50/42H25	50	42,00	25,40
ELI12.7/8H21	M12	12,7	8,0	20,7	ELI53/45H25	53	45,00	25,40
ELI12.7/3.2H51	M5=>M12	12,7	3,2	50,8	ELI56/48H25	56	48,00	25,40
ELI15/10H25		15,0	10,0	25,4	ELI63/50H25	63	50,00	25,40
ELI16.7/12.7H25	M18	16,7	12,7	25,4	ELI64/54H25	64	54,00	25,40
ELI19/14H25	M20	19,0	14,0	25,4	ELI68/58H25	68	58,00	25,40
ELI20/16H25		19,8	15,9	25,4	ELI75/62H35	75	62,00	35,00
ELI23.8/18H25		23,8	18,0	25,4	ELI90/75H39	90	75,00	39,00
ELI26/20H25		26,0	20,0	25,4	ELI103/83H39	103	83,00	39,00
ELI27/23H25		27,0	23,0	25,4	ELI127/89H51	127	88,90	50,80
ELI28/24H25		28,0	24,0	25,4				

Matière : EPDM (246°C)
Teinte : noir
Dimensions : mm

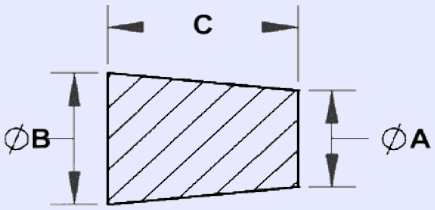

BOUCHONS CONIQUES HAUTE TEMPERATURE
Coniques - Protection Intérieures
Kit multidimensions

Réf. KIT_SII1

REF. PLASTEM	B	A	C	REF. PLASTEM	B	A	C
SII2.5/0.8H25	2,5	0,8	25,0	SII12.7/8H21	12,7	8,0	21,0
SII3.2/1.6H16	3,2	1,6	16,0	SII12.7/3.2H51	12,7	3,2	51,0
SII4.7/1.6H16	4,7	1,6	16,0	SII15/10H25	15,0	10,0	25,0
SII5,1/1,6H19	5,1	1,6	19,0	SII16.7/12.7H25	16,7	12,7	25,0
SII6.4/3.2H19	6,4	3,2	19,0	SII19/14H25	19,0	14,0	25,0
SII6.4/3.2H25	6,4	3,2	25,0	SII20/16H25	20,0	16,0	25,0
SII8.7/4.7H16	8,7	4,7	16,0	SII23.8/18H25	23,8	18,0	25,0
SII8.7/4.7H25	8,7	4,7	25,0	SII26/20H25	26,0	20,0	25,0
SII9.5/6.4H19	9,5	6,4	19,0	SII27/23H25	27,0	23,0	25,0
SII9.5/6.4H25	9,5	6,4	25,0	SII32/26H25	32,0	26,0	25,0

Matière : Silicone (316°C)
Teinte : naturel
Dimensions : mm

Réf. KIT_ELI1

REF. PLASTEM	B	A	C	REF. PLASTEM	B	A	C
ELI3.2/0.8H16	3,2	0,8	16,0	ELI12.7/3.2H51	12,7	3,2	51,0
ELI5.1/1.6H19	5,1	1,6	19,0	ELI15/10H25	15,0	10,0	25,0
ELI6.4/3.2H19	6,4	3,2	19,0	ELI16.7/12.7H25	16,7	12,7	25,0
ELI6.4/3.2H25	6,4	3,2	25,0	ELI19/14H25	19,0	14,0	25,0
ELI8.7/4.7H16	8,7	4,7	16,0	ELI20/16H25.4	20,0	16,0	25,0
ELI8.7/4.7H25	8,7	4,7	25,0	ELI23.8/18H25	23,8	18,0	25,0
ELI9.5/6.4H19	9,5	6,4	19,0	ELI26/20H25	26,0	20,0	25,0
ELI11.1/6.4H25	11,1	6,4	25,0	ELI27/23H25	27,0	23,0	25,0
ELI12.7/8H21	12,7	7,9	21,0	ELI32/26H25	32,0	26,0	25,0
ELI12/9H19	12,0	9,0	19,0	ELI34/27H25	34,0	27,0	25,0

Matière : EPDM (246°C)
Teinte : noir
Dimensions : mm



SIUW

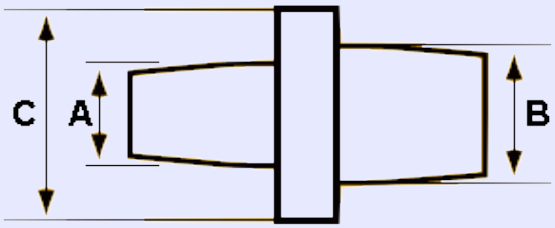

BOUCHONS CONIQUES HAUTE TEMPERATURE AVEC RONDELLE

Coniques - Protection Intérieures - Alésages et Taraudages

REF. PLASTEM	A	B	C
SIUW3/3C6	2,6	3,3	6,4
SIUW4/3C6	3,3	3,6	6,4
SIUW5/3C6	3,3	5,1	6,4
SIUW4.6/3.6C6	3,6	4,6	6,4
SIUW5/4C6	3,9	5,1	6,4
SIUW6/4C6	3,9	6,0	6,4
SIUW5/5C6	4,6	4,6	6,4
SIUW6/5C6	5,1	6,0	6,4
SIUW4/3C8	3,3	3,9	7,9
SIUW6/4C8	3,9	6,0	7,9
SIUW6/5C8	5,1	6,0	7,9
SIUW7/5C8	5,1	7,0	7,9
SIUW6/5C9	4,6	5,7	8,9
SIUW5/4C10	3,6	5,1	9,5
SIUW6/4C10	3,9	6,0	9,5
SIUW5/5C10	4,6	5,1	9,5
SIUW7/5C10	5,1	7,0	9,5
SIUW7/5.3C10	5,3	7,0	9,5
SIUW6/6C10	6,0	6,4	9,5
SIUW10/7C10	7,0	9,5	9,5
SIUW10/3C13	3,3	9,5	12,7
SIUW5/4C13	3,6	4,6	12,7
SIUW10/4C13	3,9	9,9	12,7
SIUW5/5C13	4,6	5,1	12,7
SIUW6/5C13	4,6	6,0	12,7
SIUW6/6C13	6,0	6,4	12,7
SIUW10/7C13	7,0	9,5	12,7
SIUW11/9C13	8,9	10,7	12,7
SIUW12/10C13	9,9	11,6	12,7
SIUW6/4C16	3,6	6,4	15,9
SIUW11/9C16	8,8	10,5	15,9
SIUW7/6C18	5,5	7,1	18,2
SIUW8/8C20	8,4	8,4	20,0
SIUW13/10C20	9,5	13,0	20,0
SIUW18/14C20	14,0	17,5	20,0
SIUW18/14C24	14,0	18,0	24,0
SIUW13/7C30	6,7	13,1	30,0
SIUW16/7C30	6,7	16,3	30,0

Matière : Silicone (316°C) - Teinte : naturel
Dimensions : mm
Les embouts en silicone SIUW sont destinés à protéger les orifices soumis à des températures jusqu'a 316°C.
La collerette permet de couvrir également le bord de l'alésage.

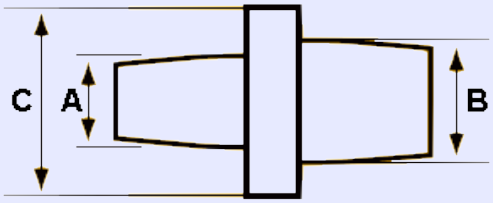

BOUCHONS CONIQUES HAUTE TEMPERATURE AVEC RONDELLE
Coniques - Protection Intérieures - Alésages et Taraudages
Kit multidimensions

Réf. KIT SIUW

REF. PLASTEM	A	B	C
SIUW4/3C6	3,3	3,6	6,4
SIUW5/3C6	3,3	5,1	6,4
SIUW5/4C6	3,6	4,6	6,4
SIUW6/4C6	3,9	6,0	6,4
SIUW4/3C8	3,3	3,9	7,9
SIUW6/4C8	3,9	6,0	7,9
SIUW6/5C8	5,1	6,0	7,9
SIUW7/5C8	5,1	7,0	7,9
SIUW6/5C9	4,6	5,7	8,9
SIUW7/5C10	5,1	7,0	9,5
SIUW7/5C10	5,3	7,0	9,5
SIUW10/7C10	7,0	9,5	9,5
SIUW10/3C13	3,3	9,5	12,7
SIUW10/4C13	3,9	9,9	12,7
SIUW10/7C13	7,0	9,5	12,7
SIUW12/10C13	9,9	11,6	12,7
SIUW6/4C16	3,6	6,4	15,9

Matière : Silicone (316°C) - Teinte : naturel
Dimensions : mm

Les embouts en silicone SIUW sont destinés à protéger les orifices soumis à des températures jusqu'a 316°C.
La collerette permet de couvrir également le bord de l'alésage.

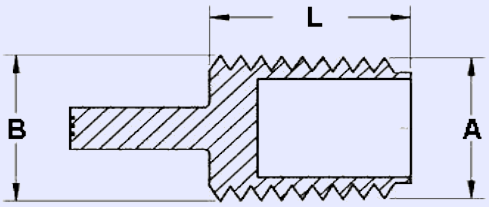

SISFP

BOUCHONS CONIQUES HAUTE TEMPERATURE AVEC LANGUETTE

Coniques - Protection Intérieures - Alésages et Taraudages

REF. PLASTEM	A	B	L	COULEURS STANDARDS
SISFP4/2H19	2,0	4,0	19,0	Rose
SISFP6/4H25	4,0	6,0	25,4	Naturel
SISFP8/6H25	6,0	8,0	25,4	Noir
SISFP10/8H25	8,0	10,0	25,4	Jaune
SISFP12/10H25	10,0	12,0	25,4	Naturel
SISFP14/12H25	12,0	14,0	25,4	Bleu
SISFP16/14H25	14,0	16,0	25,4	Violet
SISFP18/16H25	16,0	18,0	25,4	Rouille
SISFP20/18H25	18,0	20,0	25,4	Vert
SISFP23/20H25	20,0	22,5	25,4	Gris
SISFP24/23H25	22,5	24,0	25,4	Naturel
SISFP26/24H25	24,0	26,0	25,4	Noir
SISFP28/26H25	26,0	28,0	25,4	Vert
SISFP29/27H25	27,0	29,0	25,4	Violet
SISFP31/29H25	29,0	31,0	25,4	Rouge

Matière : Silicone (316°C)
Dimensions : mm

- Les embouts en silicone SISFP sont destinés à protéger les orifices soumis à des températures jusqu'à 316°C.
- Les anneaux évasés et le corps creux permettent le masquage de nombreux diamètres de trous.
- La languette facilite la mise en place et le retrait.

ELSFP

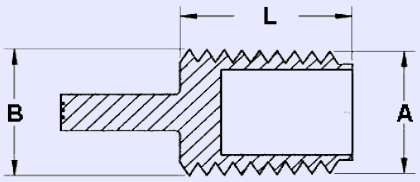

REF. PLASTEM	A	B	L	COULEURS STANDARDS
ELSFP4/2H19	2,0	4,0	19,0	Noir
ELSFP6/4H25	4,0	6,0	25,4	Noir
ELSFP8/6H25	6,0	8,0	25,4	Noir
ELSFP10/8H25	8,0	10,0	25,4	Noir
ELSFP12/10H25	10,0	12,0	25,4	Noir
ELSFP14/12H25	12,0	14,0	25,4	Noir
ELSFP16/14H25	14,0	16,0	25,4	Noir
ELSFP18/16H25	16,0	18,0	25,4	Noir
ELSFP20/18H25	18,0	20,0	25,4	Noir
ELSFP23/20H25	20,0	22,5	25,4	Noir
ELSFP24/23H25	22,5	24,0	25,4	Noir
ELSFP26/24H25	24,0	26,0	25,4	Noir
ELSFP28/26H25	26,0	28,0	25,4	Noir
ELSFP29/27H25	27,0	29,0	25,4	Noir
ELSFP31/29H25	29,0	31,0	25,4	Noir

Matière : EPDM (246°C)
Teinte : Noir
Dimensions : mm

- Les embouts en EPDM ELSFP sont destinés à protéger les orifices soumis à des températures jusqu'à 246°C.
- Les anneaux évasés et le corps creux permettent le masquage de nombreux diamètres de trous.
- La languette facilite la mise en place et le retrait.

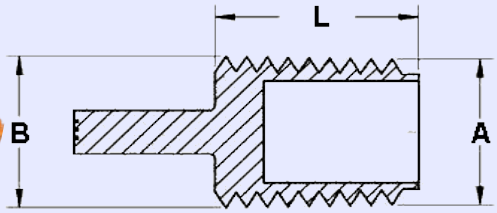

BOUCHONS CONIQUES HAUTE TEMPERATURE LANGUETTE
Coniques - Protection Intérieures - Alésages et Taraudages
Kit Multidimensions

Réf. KIT_SISFP

REF. PLASTEM	A	B	L	REF. PLASTEM	A	B	L
SISFP4/2H19	2,0	4,0	19,0	SISFP18/16H25	16,0	18,0	25,4
SISFP6/4H25	4,0	6,0	25,4	SISFP20/18H25	18,0	20,0	25,4
SISFP8/6H25	6,0	8,0	25,4	SISFP23/20H25	20,0	22,5	25,4
SISFP10/8H25	8,0	10,0	25,4	SISFP24/23H25	22,5	24,0	25,4
SISFP12/10H25	10,0	12,0	25,4	SISFP26/24H25	24,0	26,0	25,4
SISFP14/12H25	12,0	14,0	25,4	SISFP28/26H25	26,0	28,0	25,4
SISFP16/14H25	14,0	16,0	25,4				

Matière : Silicone (316°C)
Dimensions : mm

Réf. KIT_ELSFP

REF. PLASTEM	A	B	L	REF. PLASTEM	A	B	L
ELSFP4/2H19	2,0	4,0	19,0	ELSFP18/16H25	16,0	18,0	25,4
ELSFP6/4H25	4,0	6,0	25,4	ELSFP20/18H25	18,0	20,0	25,4
ELSFP8/6H25	6,0	8,0	25,4	ELSFP23/20H25	20,0	22,5	25,4
ELSFP10/8H25	8,0	10,0	25,4	ELSFP24/23H25	22,5	24,0	25,4
ELSFP12/10H25	10,0	12,0	25,4	ELSFP26/24H25	24,0	26,0	25,4
ELSFP14/12H25	12,0	14,0	25,4	ELSFP28/26H25	26,0	28,0	25,4
ELSFP16/14H25	14,0	16,0	25,4				

Matière : EPDM (246°C)
Teinte : noir
Dimensions : mm

PLASTEM

SISPP

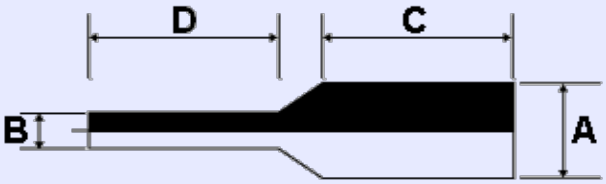

BOUCHONS HAUTE TEMPERATURE AVEC LANGUETTE

Protection Intérieures - Alésages et Taraudages

REF. PLASTEM	A	B	C	D	REF. PLASTEM	A	B	C	D
SISPP1.7/1.2H16	1,7	1,2	15,9	15,5	SISPP8.9/4.7H32	8,9	4,7	31,8	31,8
SISPP1.9/1.2H16	1,9	1,2	15,5	15,0	SISPP9.5/4.7H32	9,5	4,7	31,8	31,8
SISPP2/1H25	2,0	1,0	25,4	25,4	SISPP9.8/3.9H25	9,8	3,9	25,4	25,4
SISPP2.3/1.3H16	2,3	1,3	15,9	15,9	SISPP9.8/5.2H51	9,8	5,2	50,8	50,8
SISPP2.4/1.6H25	2,4	1,6	25,4	25,4	SISPP10.3/6.4H32	10,3	6,4	31,8	31,8
SISPP2.6/1.6H13	2,6	1,6	13,3	15,9	SISPP10.4/4.9H26	10,4	4,9	25,6	25,4
SISPP2.8/1.6H25	2,8	1,6	25,4	25,4	SISPP10.4/4.1H26	10,4	4,1	25,6	25,4
SISPP3/2.1H25	3,0	2,0	25,4	25,4	SISPP11.1/6.4H32	11,1	6,4	31,8	31,8
SISPP3.2/1.6H16	3,2	1,6	15,9	15,9	SISPP11.3/6.5H25	11,3	6,5	25,4	25,1
SISPP3.3/2.4H17	3,3	2,4	16,5	17,8	SISPP11.9/6.4h32	11,9	6,4	31,8	31,8
SISPP3.3/2.4H25	3,3	2,4	25,4	25,4	SISPP12/6.2H25	12,0	6,2	25,4	25,4
SISPP3.6/2.1H16	3,6	2,2	15,9	14,2	SISPP12.7/6.4H25	12,6	6,4	25,4	25,4
SISPP3.7/2.4H32	3,7	2,4	31,8	31,8	SISPP12.7/6.4H32	12,7	6,4	31,8	31,8
SISPP3.9/2.1H16	3,9	2,1	16,1	15,9	SISPP13/6.4H25	13,0	6,5	25,4	24,3
SISPP4/1.6H16	4,0	1,6	15,9	19,1	SISPP13.1/6.4H32	13,1	6,4	31,8	31,8
SISPP4/2.4H32	4,0	2,4	31,8	31,8	SISPP13.5/6.4H25	13,5	6,4	25,4	25,4
SISPP4.1/2.4H16	4,1	2,4	15,9	14,8	SISPP13.5/6.4H32	13,5	6,4	31,8	31,8
SISPP4.4/2.4H32	4,4	2,4	31,8	31,8	SISPP14.4/7.7H25	14,5	7,7	25,4	25,4
SISPP4.8/3.2H32	4,8	3,2	31,8	31,8	SISPP15.5/6.4H25	15,5	6,4	25,4	25,4
SISPP5/2.8H16	5,0	2,8	15,9	15,9	SISPP15.5/6.4H38	15,5	6,4	38,1	38,1
SISPP5.5/3.3H25	5,5	3,3	25,4	25,4	SISPP15.5/8.3H51	15,5	8,3	50,8	50,8
SISPP5.5/3.2H32	5,5	3,2	31,8	31,8	SISPP16.3/9.5H25	16,3	9,5	25,4	25,4
SISPP5.7/3.2H25	5,7	3,2	25,4	25,4	SISPP16.3/6.4H38	16,3	6,4	38,1	38,1
SISPP6/3.2H32	6,0	3,2	31,8	31,8	SISPP17.8/6.4H38	17,8	6,4	38,1	38,1
SISPP6.4/3.2H32	6,4	3,2	31,8	31,8	SISPP18/9.5H32	18,0	9,5	31,8	33,7
SISPP6.5/3.3H25	6,5	3,3	25,4	25,4	SISPP18/9.5H51	18,0	9,5	50,8	50,8
SISPP6.7/3.2H32	6,7	3,2	31,8	31,8	SISPP19.6/9.5H25	19,6	9,5	25,4	23,5
SISPP7/3.3H24	7,0	3,2	23,8	23,4	SISPP19.6/6.4H38	19,6	6,4	38,1	38,1
SISPP7/3.7H51	7,0	3,7	50,8	50,8	SISPP19.6/10.4H51	19,6	10,4	50,8	50,8
SISPP7.1/3.2H32	7,1	3,2	31,8	31,8	SISPP20.5/10.9H32	20,5	10,9	31,8	31,8
SISPP7.9/4.7H32	7,9	4,7	31,8	31,8	SISPP20.6/6.4H38	20,6	6,4	38,1	38,1
SISPP8/3.9H25	8,0	3,9	25,4	23,1	SISPP22.8/9.5H25	22,6	9,4	25,4	25,4
SISPP8.5/6.4H19	8,5	6,4	19,2	27,9	SISPP22.8/6.4H38	22,8	6,4	38,1	38,1
SISPP8.5/4H25	8,5	3,9	25,4	25,4	SISPP25.9/9.5H25	25,9	9,5	25,4	24,6
SISPP8.9/4.9H22	8,9	4,9	22,4	23,5	SISPP25.9/6.4H38	25,9	6,4	38,1	38,1
					SISPP35.1/18.6H38	35,1	18,6	38,1	38,1

Matière : Silicone (316°C) - Teinte : Naturel - Dimensions : mm

-Les embouts en silicone SIISPP sont destinés à protéger les orifices soumis à des températures jusqu'à 316°C.

-La languette facilite la mise en place et le retrait.

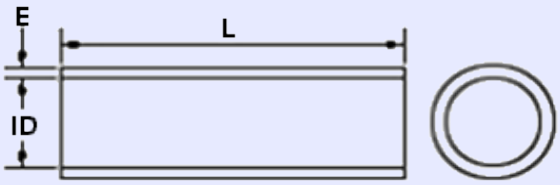

TUB

TUBE SILICONE

REF. PLASTEM	ID	L Mètre / Rouleau	E Epaisseur parois
TUB1.0	1.0	30,48	1.59
TUB1.6	1.6	30,48	1.59
TUB2.0	2.0	30,48	1.59
TUB2.8	2.8	30,48	1.59
TUB3.2	3.2	30,48	1.59
TUB3.6	3.6	30,48	1.59
TUB4.0	4.0	30,48	1.59
TUB4.4	4.4	30,48	1.59
TUB4.7	4.7	30,48	1.59
TUB5.2	5.2	30,48	1.59
TUB5.5	5.5	30,48	1.59
TUB5.9	5.9	30,48	1.59
TUB6.4	6.4	30,48	1.59
TUB7.1	7.1	30,48	1.59
TUB7.9	7.9	30,48	1.59
TUB8.7	8.7	30,48	1.59
TUB9.5	9.5	30,48	1.59
TUB10.3	10.3	30,48	1.59
TUB11.1	11.1	30,48	1.59
TUB12.7	12.7	15,24	1.59
TUB15.9	15.9	15,24	1.59
TUB19.1	19.1	15,24	1.59
TUB22.2	22.2	15,24	1.59
TUB23.8	23.8	15,24	1.59
TUB25.4	25.4	15,24	1.59
TUB28.6	28.6	30,48	1.59
TUB31.8	31.8	30,48	1.59
TUB34.9	34.9	30,48	1.59
TUB38.1	38.1	30,48	1.59
TUB41.3	41.3	30,48	1.59
TUB44.5	44.5	30,48	1.59
TUB47.6	47.6	30,48	1.59
TUB50.8	50.8	30,48	1.59

Matière : Silicone (316°C)
Teinte : Naturel
Dimensions : mm

Le TUBE silicone est destiné à protéger les pièces de grande longueur soumis à des températures jusqu'à 316°C.

BOUCHONS DE FINITION

Bouchons à ailettes et lamelles

RO – EMBOUTS A AILETTES RONDS A SURFACE EPAISSE

PLASTEM

RO

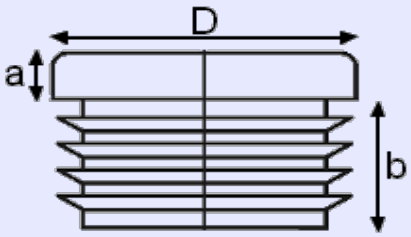

EMBOUTS RONDS

REF. PLASTEM	Dimensions en mm Ø Ext. D	Ep. Tube	a	b	REF. PLASTEM	Dimensions en mm Ø Ext.D	Ep. Tube	a	b	REF. PLASTEM	Dimensions en mm Ø Ext. D	Ep. Tube	a	b
RO10_0.8_1.5	10	0,8-1,5	3,5	11	RO34_3_4	34	3-4	5	11,5	RO63.5_1.5_3.5	63,5	1,5-3,5	5	20,5
RO10_1_2.5	10	1-2,5	3	12	RO34_3_5	34	3-5	5	11,5	RO65_1.5_3.5	65	1,5-3,5	5	21
RO12_0.8_2	12	0,8-2	3,5	11	RO35_1_2.5	35	1-2,5	5	11,5	RO65_3_5	65	3-5	5	21
RO12_1_2.5	12	1-2,5	3	12	RO35_1_3	35	1-3	5	11,5	RO70_1_3.5	70	1-3,5	5	21
RO13_0.8_2	13	0,8-2	4	11	RO35_3_5	35	3-5	5	11,5	RO70_2_4.5	70	2-4,5	5	21
RO14_0.8_2	14	0,8-2	5	11,5	RO36_1_3	36	1-3	5	11,5	RO75_1_3.5	75	1-3,5	6	21,5
RO15_0.8_2	15	0,8-2	3	13	RO37_1_3	37	1-3	5	11,5	RO75_3_5	75	3-5	6	21,5
RO15_1_2.5	15	1-2,5	4,5	11,5	RO38_1_3	38	1-3	5	11,5	RO76_1.5_2.5	76	1,5-2,5	6	21,5
RO15_4.5_5	15	4,5-5	4,5	11,5	RO38_3_5	38	3-5	5	11,5	RO76_3_4	76	3-4	6	21,5
RO16_0.8_2	16	0,8-2	5	11	RO40_1_2.5	40	1-2,5	5	11,5	RO76.2_1.5_4	76,2	1,5-4	6	21,5
RO16_1_2.5	16	1-2,5	4,5	11,5	RO40_1_3	40	1-3	5	11,5	RO76.2_3.5_6	76,2	3,5-6	6	21,5
RO16_4.5_5	16	4,5-5	4,5	11,5	RO40_3_5	40	3-5	5	11,5	RO80_1.5_3	80	1,5-3	4	21
RO18_0.25_1.5	18	0,25-1,5	5	11,5	RO42_0.8_2.5	42	0,8-2,5	5	11,5	RO80_3_5.5	80	3-5,5	4	21
RO18_0.8_2.5	18	0,8-2,5	5	11,5	RO42_1_2.5	42	1-2,5	5	11,5	RO82.6_2_4.5	82,6	2-4,5	6	21
RO18_1_2.5	18	1-2,5	4,5	11,5	RO42_2.5_3.5	42	2,5-3,5	5	11,5	RO85_1.5_4	85	1,5-4	6	21
RO18_2.5_3.5	18	2,5-3,5	5	11,5	RO42_2.5_5	42	2,5-5	5	11,5	RO85_3.5_6	85	3,5-6	6	21
RO19_0.8_2.5	19	0,8-2,5	5	11,5	RO43_2_2.5	43	2-2,5	5	11,5	RO88.9_1.8_4	88,9	1,8-4	6	21,5
RO20_1_2.5	20	1-2,5	5	11,5	RO43_3_3.5	43	3-3,5	5	11,5	RO88.9_3.5_6	88,9	3,5-6	6	21
RO21_0.8_2.5	21	0,8-2,5	5	11,5	RO44.5_1.2_3.2	44,5	1,2-3,2	5	11,5	RO90_1.5_4	90	1,5-4	6	20
RO22_0.8_3	22	0,8-3	5	11,5	RO45_0.8_3	45	0,8-3	5	11	RO90_2.5_5	90	2,5-5	6	20
RO22_1_2.5	22	1-2,5	5	11,5	RO45_1_2.5	45	1-2,5	5	11,5	RO95_1.5_4	95	1,5-4	6	21
RO22_1.8_3.5	22	1,8-3,5	5	11,5	RO45_3_5	45	3-5	5	11,5	RO100_2_4.5	100	2-4,5	6	28,5
RO23_0.8_3	23	0,8-3	5	11,5	RO46_1.5_3.5	46	1,5-3,5	5	11,5	RO101.6_3.6_6	101,6	3,6-6	6	28
RO24_0.8_2.5	24	0,8-2,5	5	11,5	RO48_1_2.5	48	1-2.5	5	14,5	RO102_2_4	102	2-4	5	20
RO25_1_2.5	25	1-2,5	5	11,5	RO48_3_4	48	3-4	5	14,5	RO105_2_4.5	105	2-4,5	6	29
RO25_1_3	25	1-3	5	11,5	RO48.4_1.2_3.6	48,4	1,2-3,6	5	11,5	RO108_2.9_5	108	2,9-5	6	28
RO25_2.5_4.5	2,5	4,5	5	11,5	RO48.4_2.5_5.2	48,4	2,5-5,2	5	11,5	RO110_2_4.5	110	2-4,5	6	28,5
RO25_3_5	25	3-5	5	11,5	RO50_1_2.5	50	1-2,5	5	11,5	RO114.3_3.2_5.5	114,3	3,2-5,5	6	29
RO25.4_1.2_3.2	25,4	1,2-3,2	5	11,5	RO50_2.5_4.5	50	2,5-4,5	5	11,5	RO120_2_4	120	2-4	6	28,5
RO26_0.8_3	26	0,8-3	5	11,5	RO50_4.5_6.5	50	4,5-6,5	5	11,5	RO125_2_6	125	2-6	6	33
RO27_0.8_3	27	0,8-3	5	11,5	RO50.8_1.2_3	50,8	1,2-3	5	11,5	RO127_3.2_7	127	3,2-7	6	33
RO27_1_2.5	27	1-2,5	5	11,5	RO51_1.5_2.5	51	1,5-2,5	5	11,5	RO130__2_6	130	2-6	6	33
RO28_0.8_2.5	28	0,8-2,5	5	11,5	RO51_2_3.5	51	2-3,5	5	11,5	RO133_2_6	133	2-6	6	33
RO28_1_2.5	28	1-2,5	5	11,5	RO51_3_4	51	3-4	5	11,5	RO140_2_6.5	140	2-6,5	6	34
RO30_0.8_2.5	30	0,8-2,5	5	11,5	RO51_4.5_5.5	51	4,5-5,5	5	11,5	RO150_2_7	150	2-7	6	34
RO30_1_2.5	30	1-2,5	5	11,5	RO52_1.5_3.5	52	1,5-3,5	5	14,5	RO152.4_3.2_7.5	152,4	3,2-7,5	6	34
RO30_2.5_4	30	2,5-4	5	11,5	RO55_1_3	55	1-3	5	11,5	RO159_2_6.5	159	2-6,5	6	34
RO30_2.5_4.5	30	2,5-4,5	5	11,5	RO55_3_5	55	3-5	5	14,5	RO160_2.5_7	160	2,5-7	6	34
RO32_0.8_3	32	0,8-3	5	12	RO57.2_1.2_2.7	57,2	1,2-2,7	5	14,5	RO165_3.2_7.5	165	3,2-7,5	6	34
RO32_1_2.5	32	1-2,5	5	11,5	RO60_1_3	60	1-3	5	18,5	RO168.3_2_6.5	168,3	2-6,5	6	34
RO32_2.5_5	32	2,5-5	5	11,5	RO60_2_3	60	2-3	4	17,5	RO177.8_3.2_8	177,8	3,2-8	6	34
RO34_0.8_3	34	0,8-3	5	11,5	RO60_3_5	60	3-5	5	21	RO193.7_2.9_8	193,7	2,9-8	6	34
RO34_1_2.5	34	1-2,5	5	11,5										

Matière : LDPE
Teinte : noir, blanc, gris - Autres couleurs sur demande
Dimensions : Dimension extérieure du tube et épaisseur du tube en mm
Protection et obturation par l'intérieur de tubes ronds métalliques et plastiques.
Les ailettes d'accrochage permettent un excellent serrage et s'adaptent aux variations de tolérances de fabrication des tubes.

ROPL

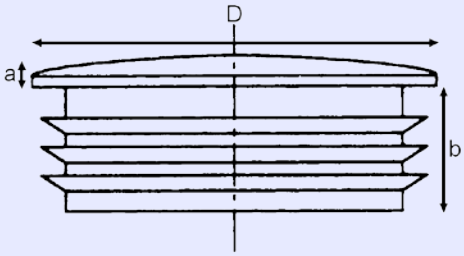

EMBOUTS RONDS ARRONDIS A SURFACE CONVEXE

REF. PLASTEM	Dimensions en mm Ø Ext. **D**	Ep. Tube	a	b	REF. PLASTEM	Dimensions en mm Ø Ext. **D**	Ep. Tube	a	b
ROPL10_0.8_1.5	10	0,8-1,5	2	10	ROPL28_1_2.5	28	1-2,5	5	11,5
ROPL12_0.8_1.5	12	0,8-1,5	2	10	ROPL30_0.8_2.5	30	0,8-2,5	3	11,5
ROPL12_1_2.5	12	1-2,5	3	10,5	ROPL30_1_2.5	30	1-2,5	5	11,5
ROPL13_0.8_2	13	0,8-2	3	10,5	ROPL30_2.5_4	30	2,5-4	5	11,5
ROPL13_1_2.5	13	1-2,5	3	12	ROPL30_2.5_4.5	30	2,5-4,5	3	11,5
ROPL14_0.8_2	14	0,8-2	3	11,5	ROPL32_0.8_2.5	32	0,8-2,5	3	11,5
ROPL14_1_2.5	14	1-2,5	3	12	ROPL32_1_2.5	32	1-2,5	5	11,5
ROPL15_0.8_2	15	0,8-2	3	11,5	ROPL32_2.5_4.5	32	2,5-4,5	3	11,5
ROPL16_0.8_2	16	0,8-2	3	11,5	ROPL34_0.8_3	34	0,8-3	3	11,5
ROPL16_1_2.5	16	1-2,5	3	12	ROPL35_1_2.5	35	1-2,5	5	11,5
ROPL18_0.25_1.5	18	0,25-1,5	3	11,5	ROPL35_1_3	35	1-3	3	11,5
ROPL18_0.8_2	18	0,8-2	3	11,5	ROPL38_1_3	38	1-3	3	11,5
ROPL18_2.5_3.5	18	2,5-3,5	3	11,5	ROPL40_1_2.5	40	1-2,5	5	11,5
ROPL19_0.8_2.5	19	0,8-2,5	3	11,5	ROPL40_1_3	40	1-3	3	11,5
ROPL20_0.8_2.5	20	0,8-2,5	3	11,5	ROPL42_0.8_2.5	42	0,8-2,5	3	11,5
ROPL20_1_2.5	20	1-2,5	5	11,5	ROPL42_1_2.5	42	1-2,5	5	11,5
ROPL21_0.8_2.5	21	0,8-2,5	3	11,5	ROPL42_2.5_3.5	42	2,5-3,5	5	11,5
ROPL22_0.8_3	22	0,8-3	3	11,5	ROPL44.5_1.2_2.7	44,5	1,2-2,7	3	11,5
ROPL22_1.8_3.5	22	1,8-3,5	3	11,5	ROPL45_0.8_2.5	45	0,8-2,5	3	11,5
ROPL22_1_2.5	22	1-2,5	5	11,5	ROPL45_1_2.5	45	1-2,5	5	11,5
ROPL23_0.8_3	23	0,8-2	3	11,5	ROPL48.4_1.2_3	48,4	1,2-3	3	11,5
ROPL23_1_2.5	23	1-2,5	5	11,5	ROPL50_1_2.5	50	1-2,5	3	11,5
ROPL24_0.8_2.5	24	0,8-2,5	3	11,5	ROPL55_1_2.5	55	1-2,5	3	14,5
ROPL25_1_2.5	25	1-2,5	5	11,5	ROPL57.2_1.2_2.7	57,2	1,2-2,7	3	14,5
ROPL25_2.5_3.5	25	2,5-3,5	5	11,5	ROPL60_1_2	60	1-2	3	18
ROPL25_3_5	25	3-5	3	11,5	ROPL65_1.5_3.5	65	1,5-3,5	3	21
ROPL25.4_1.2_3.2	25,4	1,2-3,2	3	11,5	ROPL70_1_3	70	1-3	3	21
ROPL26_0.8_3	26	0,8-3	3	11,5	ROPL75_1_2.5	75	1-2,5	3	21
ROPL27_0.8_3	27	0,8-3	3	11,5	ROPL76.2_1.5_3.5	76,2	1,5-3,5	3	21
ROPL27_1_2.5	27	1-2,5	5	11,5	ROPL80_1_3	80	1-3	3	21
ROPL28_0.8_2.5	28	0,8-2,5	3	11,5	ROPL88.9_1.8_3.5	88,9	1,8_3,5	3	21

Matière : LDPE
Teintes : noir, blanc, gris - Autres couleurs sur demande
Dimensions : Dimension extérieure du tube et épaisseur du tube en mm
Protection et obturation par l'intérieur de tubes ronds métalliques et plastiques. Les ailettes d'accrochage permettent un excellent serrage et s'adaptent aux variations de tolérances de fabrication des tubes.

ROINC

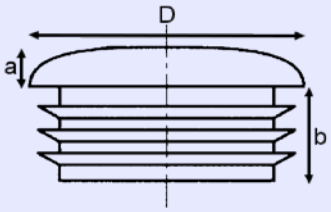

EMBOUTS RONDS A SURFACE INCURVEE

REF.	Dimensions en mm				REF.	Dimensions en mm			
PLASTEM	Ø Ext. **D**	Ep. Tube	a	b	PLASTEM	Ø Ext. **D**	Ep. Tube	a	b
ROINC10_0.8_1.5	10	0,8-1,5	2,5	10	ROINC35_1_3	35	1-3	3	11,5
ROINC12_0.8_2	12	0,8-2	2,5	10	ROINC35_3_5	35	3-5	3	11,5
ROINC13_0.8_2	13	0,8-2	3	11,5	ROINC36_1_3	36	1-3	3	11,5
ROINC14_0.8_2	14	0,8-2	3	11,5	ROINC37_1_3	37	1-3	3	11,5
ROINC15_0.8_2	15	0,8-2	3	11,5	ROINC38_1_3	38	1-3	3	11,5
ROINC16_0.8_2	16	0,8-2	3	11,5	ROINC38_3_5	38	3-5	3	11,5
ROINC16_1_2.5	16	1-2,5	4,5	11,5	ROINC40_1_2.5	40	1-2,5	5	11,5
ROINC18_0.25_1.5	18	0,25-1,5	3	11,5	ROINC40_1_3	40	1-3	3	11,5
ROINC18_0.8_2.5	18	0,8-2,5	3	11,5	ROINC40_3_5	40	3-5	3	11,5
ROINC18_2.5_3.5	18	2,5-3,5	3	11,5	ROINC42_0.8_2.5	42	0,8-2,5	3	11,5
ROINC19_0.8_2.5	19	0,8-2,5	3	11,5	ROINC42_1_2.5	42	1-2,5	5	11,5
ROINC20_0.8_2.5	20	0,8-2,5	3	11,5	ROINC42_2.5_3.5	42	2,5-3,5	5	11,5
ROINC20_1_2.5	20	1-2,5	5	11,5	ROINC42_3_5	42	3-5	3	11,5
ROINC21_0.8_2.5	21	0,8-2,5	3	11,5	ROINC44.5_1.2_3.2	44,5	1,2-3,2	3	11,5
ROINC22_0.8_3	22	0,8-3	3	11,5	ROINC45_0.8_3	45	0,8-3	3	11,5
ROINC22_1_2.5	22	1-2,5	5	11,5	ROINC45_3_5	45	3-5	3	11,5
ROINC22_1.8_3.5	22	1,8-3,5	3	11,5	ROINC48.4_1.2_3.6	48,4	1,2-3,6	3	11,5
ROINC23_0.8_3	23	0,8-3	3	11,5	ROINC48.4_2.5_5.2	48,4	2,5-5,2	3	11,5
ROINC24_0.8_2.5	24	0,8-2,5	5	11,5	ROINC50_1_2.5	50	1-2,5	5	11,5
ROINC25_1_2.5	25	1-2,5	3	11,5	ROINC50_2.5_4.5	50	2,5-4,5	3	11,5
ROINC25_2.5_4.5	25	2,5-4,5	5	11,5	ROINC50_4.5_6.5	50	4,5-6,5	3	11,5
ROINC25_3_5	25	3-5	3	11,5	ROINC55_1_3	55	1-3	3	14,5
ROINC25.4_1.2_3.2	25,4	1,2-3,2	3	11,5	ROINC55_3_5	55	3-5	3	14,5
ROINC26_0.8_3	26	0,8-3	3	11,5	ROINC57.2_1.2_2.7	57,2	1,2-2,7	3	14,5
ROINC27_0.8_3	27	0,8-3	3	11,5	ROINC60_1_3	60	1-3	4	18
ROINC27_1_2.5	27	1-2,5	5	11,5	ROINC60_2_3	60	2-3	4	18
ROINC28_0.8_2.5	28	0,8-2,5	3	11,5	ROINC60_3_5	60	3-5	3	18
ROINC28_1_2.5	28	1-2,5	5	11,5	ROINC63.5_1.5_3.5	63,5	1,5-3,5	4,5	21
ROINC30_0.8_2.5	30	0,8-2,5	3	11,5	ROINC65_1.5_3.5	65	1,5-3,5	4,5	21
ROINC30_1_2.5	30	1-2,5	5	11,5	ROINC65_3_5	65	3-5	4,5	21
ROINC30_2.5_4	30	2,5-4	5	11,5	ROINC70_1_3.5	70	1-3,5	4,5	21
ROINC30_2.5_4.5	30	2,5-4,5	3	11,5	ROINC75_1_2.5	75	1-2,5	4,5	21
ROINC30_4_5	30	4-5	5	11,5	ROINC75_3_5	75	3-5	4,5	21
ROINC32_0.8_3	32	0,8-3	3	11,5	ROINC76.2_1.5_3.5	76,2	1,5-3,5	4,5	21
ROINC32_1_2.5	32	1-2,5	5	11,5	ROINC76.2_3.5_6	76,2	3,5-6	4,5	21
ROINC32_2.5_5	32	2,5-5	3	11,5	ROINC80_3_5.5	80	3-5,5	4,5	21
ROINC34_0.8_3	34	0,8-3	3	11,5	ROINC85_1.5_4	85	1,5-4	4,5	21
ROINC34_1_2.5	34	1-2,5	5	11,5	ROINC85_3.5_6	85	3,5-6	4,5	21
ROINC34_3_5	34	3-5	3	11,5	ROINC88.9_1.8_3.5	88,9	1,8-3,5	4,5	21
ROINC35_1_2.5	35	1-2,5	5	11,5	ROINC88.9_3.5_6	88,9	3,5-6	4,5	21

Matière : LDPE
Teintes : noir, blanc, gris - Autres couleurs sur demande
Dimensions : Dimension extérieure du tube et épaisseur du tube en mm
Protection et obturation par l'intérieur de tubes ronds métalliques et plastiques. Les ailettes d'accrochage permettent un excellent serrage et s'adaptent aux variations de tolérances de fabrication des tubes.

ROSP

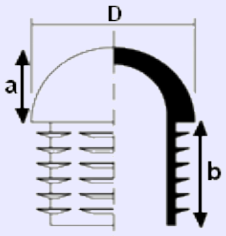

EMBOUTS RONDS DEMI SPHERIQUES

REF. PLASTEM	Dimensions en mm			
	Ø Ext. D	Ep. Tube	a	b
ROSP16_1_2	16	1-2	7,5	12
ROSP18_1_2	18	1-2	8	12
ROSP19.1_1.2_2	19,1	1,2-2	9,5	14
ROSP20_1_2	20	1-2	9,5	15,5
ROSP21.3_2.65	21,3	2,65	10,65	20
ROSP22_1_1.5	22	1-1,5	10,5	15,5
ROSP22_1.5_2	22	1,5-2	10,5	15,5
ROSP25_1_2	25	1-2	10,5	15,5
ROSP26.9_2.65	26,9	2,65	13,45	20
ROSP27_ 1_2	27	1-2	13,5	15,5
ROSP28_ 1_2	28	1-2	14	15,5
ROSP28_ 1.5_2.5	28	1,5-2,5	14	15,5
ROSP30_1_2	30	1-2	13,5	17,5
ROSP32_1_2	32	1-2	15,5	19,5
ROSP33.7_3.25	33,7	3,25	16,85	20
ROSP34_1.2_2.5	34	1,2-2,5	17	19,5
ROSP35_1_2	35	1-2	16,5	19,5
ROSP40_1.5_2	40	1,5-2	20	12
ROSP42_1.5_2.5	42	1,5-2,5	21	30
ROSP42.4_3.25	42,4	3,25	21,2	25
ROSP44.5_1.2_2	44,5	1,2-2	22	30
ROSP45_1.5_2.5	45	1,5-2,5	22	30
ROSP48.4_1.5_2.5	48,4	1,5-2,5	24,2	30
ROSP48.4_3_5	48,4	3-5	24,2	30
ROSP50_1.5_2.5	50	1,5-2,5	25	30
ROSP50.8_1.2_2.5	50,8	1,2-2,5	25,5	30
ROSP57.2_1.5_2.5	57,2	1,5-2,5	29	35,5
ROSP60_1.5_2.5	60	1,5-2,5	30	40
ROSP60.3_3.65	60,3	3,65	30,15	25
ROSP63.5_1.5_2.5	63,5	1,5-2,5	32	40
ROSP76.2_2_3.5	76,2	2-3,5	38,5	40

Matière : LDPE
Teinte : noir - Autres couleurs sur demande
Dimensions : Dimension extérieure du tube et épaisseur du tube en mm
Protection et obturation par l'intérieur de tubes ronds métalliques et plastiques.
Les ailettes d'accrochage permettent un excellent serrage et s'adaptent
aux variations de tolérances de fabrication des tubes.

CA

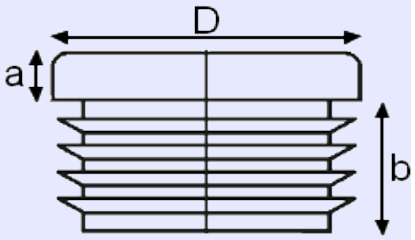

EMBOUTS CARRES

REF. PLASTEM	Dimensions en mm Dim. Ext D	Ep. tube	a	b	REF. PLASTEM	Dimensions en mm Dim. Ext D	Ep. tube	a	b
CA1010_1.3_2	10X10	1,3-2	3	11,5	CA5050_3.5_5	50x50	3,5-5	5	14
CA1212_0.5_2	12X12	0,5-2	3	11,5	CA50.850.8_1.2_3.2	50,8X50,8	1,2-3,2	5	14,5
CA1313_0.5_2	13X13	0,5-2	3	11,5	CA5252_1.5_3.5	52X52	1,5-3,5	5	14,5
CA1515_0.8_2	15X15	0,8-2	3	11,5	CA5555_2_4.5	55X55	2-4,5	5	14,5
CA1616_0.8_2	16X16	0,8-2	5	11,5	CA57.257.2_1.5_3	57,2X57,2	1,5-3	5	14,5
CA1818_1.5_3	18X18	1,5-3	5	11,5	CA6060_1_2.5	60x60	1-2,5	5	19,5
CA19.119.1_1.2_2.9	19,1X19,1	1,2-2,9	5	11,5	CA6060_1.5_4	60X60	1,5-4	5	14,5
CA2020_0.8_3	20X20	0,8-3	5	11,5	CA6060_2.6_4	60X60	2,6-4	6,5	17,5
CA2020_1_2.5	20x20	1-2,5	5	11,5	CA6060_3_5	60X60	3-5	5	19,5
CA2222_0.8_3.5	22X22	0,8-3,5	5	11,5	CA6060_4_6	60X60	4-6	5	21
CA2525_1_2.5	25x25	1-2,5	5	11,5	CA63.563.5_1.5_4	63,5X63,5	1,5-4	5	21
CA2525_1_3	25X25	1-3	5	11,5	CA6565_2_4.5	65X65	2-4,5	5	21
CA25.425.4_1.2_3.2	25,4X25,4	1,2-3,2	5	11,5	CA7070_2_4.5	70X70	2-4,5	5	18,7
CA2727_1_2	27X27	1-2	5	11,5	CA7070_3.6_5	70X70	3,6-5	8	20
CA2828_1_3	28X28	1-3	5	11,5	CA7575_2_4.5	75X75	2-4,5	6	21
CA3030_1_2.5	30X30	1-2,5	5	11,5	CA76.276.2_2.5_5	76,2X76,2	2,5-5	6	21
CA3030_2.5_5	30X30	2,5-5	5	11,5	CA8080_2_4.5	80X80	2-4,5	6	21
CA3232_1_3.5	32X32	1-3,5	5	11,5	CA8080_3_5	80X80	3-5	8	24
CA3434_1_3	34X34	1-3	5	14,5	CA8080_4_7	80X80	4-7	6	21
CA3535_1_2.5	35x35	1-2,5	5	14	CA88.988.9_2_4	88,9X88,9	2-4	6	21
CA3535_1_3	35X35	1-3	5	14,5	CA9090_3_5	90X90	3-5	6	21
CA3535_3_5	35X35	3-5	5	14,5	CA9595_3.5-5.5	95X95	3,5-5,5	6	21
CA3838_1_3.5	38X38	1-3,5	5	14,5	CA100100_1-4	100X100	1-4	7	24
CA4040_1_2.5	40x40	1-2,5	5	14	CA100100_3_6	100X100	3-6	6,5	23
CA4040_1_3	40X40	1-3	5	14,5	CA100100_5_8	100X100	5-8	7	24
CA4040_3_5	40X40	3-5	5	14,5	CA101.6101.6_2_5	101,6X101,6	2,5-5,5	6	24
CA4545_1_2.5	45x45	1-2,5	5	14	CA110110_3_5	110X110	3-5	6	24,5
CA4545_1_3	45X45	1-3	5	14,5	CA114.3114.3_2_5	114,3X114,3	2,5-5,5	6	24
CA4545_3_5	45X45	3-5	5	14,5	CA120120_2.5_5	120x120	2,5-5	5	25
CA4848_1_2.5	48X48	1-2,5	5	14,5	CA125125_3_6	125X125	3-6	6	24,5
CA4848_2.5_4.5	48X48	2,5-4,5	5	14,5	CA140140_4_7	140X140	4-7	6	35
CA5050_0.8_3	50X50	0,8-3	5	14,5	CA150150_5_8	150X150	5-8	7	27
CA5050_1_2.5	50x50	1-2,5	5	14	CA150150_10_12.5	150X150	10-12,5	7	27
CA5050_2.6_4	50X50	2,6-4	6,5	24,5					

Matière : LDPE
Teinte : noir, blanc, gris
Dimensions : Dimension extérieure du tube et épaisseur du tube en mm
Protection et obturation par l'intérieur de tubes carrés métalliques et plastiques. Les ailettes d'accrochage permettent un excellent serrage et s'adaptent aux variations de tolérances de fabrication des tubes.

RE

EMBOUTS RECTANGULAIRES

REF. PLASTEM	Dimensions en mm Dim. Ext. L x l	Ep. Tube	a	b
RE2010_0.8_2	20x10	0,8-2	3	11,5
RE2015_1_2	20x15	1-2	5	11,5
RE2015_1_2.5	20x15	1-2,5	5	11,5
RE2016_0.8_2.5	20x16	0,8-2,5	5	11,5
RE2016_1_2.5	20x16	1-2,5	5	11,5
RE2510_0.8_2	25x10	0,8-2	3	11,5
RE2512_1_2	25x12	1-2	5	11,5
RE2515_0.8_2.5	25x15	0,8-2,5	5	11,5
RE2520_1_3	25x20	1-3	5	11,5
RE3010_0.8_2	30x10	0,8-2	3	11,5
RE3010_1_2.5	30x10	1-2,5	5	11,5
RE3015_0.8_2.5	30x15	0,8-2,5	5	11,5
RE3015_1_2.5	30x15	1-2,5	5	11,5
RE3020_1_2.5	30x20	1-2,5	5	11,5
RE3020_1_3	30x20	1-3	5	11,5
RE3025_0.8_3	30x25	0,8-3	5	11,5
RE3510_0.8_2	35x10	0,8-2	4	11,5
RE3515_1_3	35x15	1-3	5	11,5
RE3520_0.8_3	35x20	0,8-3	5	11,5
RE3520_1_2.5	35x20	1-2,5	5	11,5
RE3525_0.8_3	35x25	0,8-3	5	11,5
RE3530_1_2_	35x30	1-2	5	11,5
RE38.119.1_0.8_2	38,1x19,1	0,8-2	5	11,5
RE38.125.4_0.8_3	38,1x25,4	0,8-3	5	11,5
RE4010_1.5_2	40x10	1,5-2	5	11
RE4015_1_2	40x15	1-2	5	11,7
RE4020_0.8_3	40x20	0,8-3	5	11,5
RE4020_1_2.5	40x20	1-2,5	5	11,5
RE4025_1_2.5	40x25	1-2,5	5	11,5
RE4025_1_3.5	40x25	1-3,5	5	11,5
RE4025_3_5	40x25	3-5	5	11,5
RE4027_1_1,5	40X27	1-1,5	5	11,5
RE4030_1_2.5	40x30	1-2,5	5	11,5
RE4030_1_3	40x30	1-3	5	11,5
RE4030_3_5	40x30	3-5	5	11,5
RE4035_1_3	40x35	1-3	5	11,5
RE4515_1_2	45x15	1-2	5	11
RE4520_1_3	45x20	1-3	5	11,5
RE4525_0.8_3	45x25	0,8-3	5	11,5
RE4525_1_2.5	45x25	1-2,5	5	14,5
RE4525_3_5	45x25	3-5	5	11,5
RE4530_0.8_3	45x30	0,8-3	5	11,5
RE4530_1_2.5	45x30	1-2,5	5	14,5
RE4530_3_5	45x30	3-5	5	11,5
RE4535_1_3.5	45x35	1-3,5	5	11,5
RE4838_1_2	48x38	1-2	5	11,5
RE5010_0.8_2	50x10	0,8-2	4	11,5
RE5015_1_2	50x15	1-2	5	11,5
RE5020_0.8_3	50x20	0,8-3	5	14,5
RE5025_0.8_3	50x25	0,8-3	5	14,5
RE5025_1_2.5	50x25	1-2,5	5	14,5
RE5025_3_4.5	50x25	3-4,5	5	14,5
RE5030_1_2.5	50x30	1-2,5	5	14,5
RE5030_1_3	50x30	1-3	5	14,5
RE5030_3_5	50x30	3-5	5	14,5
RE5034_1_3.5	50x34	1-3,5	5	14,5
RE5035_1_3.5	50x35	1-3,5	5	14,5
RE5040_0.8_3	50x40	0,8-3	5	14,5
RE5040_3_4	50x40	3-4	5	12,6
RE50.825.4_1_3	50,8x25,4	1-3	5	14,5
RE50.838.1_1_3	50,8x38,1	1-3	5	14,5
RE5534_1.5_4	55x34	1,5-4	5	14,5
RE5535_1_2	55x35	1-2	5	14,5
RE5540_1.5_4	55x40	1,5-4	5	14,5
RE6015_1_2	60x15	1-2	5	14,5
RE6020_1_2.5	60x20	1-2,5	5	17
RE6020_1_3	60x20	1-3	5	14,5
RE6025_0.8_3	60x25	0,8-3	5	14,5
RE6025_1_2.5	60x25	1-2,5	5	17
RE6030_1_2.5	60x30	1-2,5	5	17
RE6030_1_3	60x30	1-3	5	14,5
RE6030_3_5	60x30	3-5	5	14,5
RE6030_4_5	60x30	4-5	5	17
RE6033_1.5_3.5	60x33	1,5-3,5	5	14,5
RE6035_1.5_3.5	60x35	1,5-3,5	5	14,5
RE6040_1_2.5	60X40	1-2,5	5	17
RE6040_1_3	60x40	1-3	5	14,5
RE6040_3_5	60x40	3-5	5	14,5
RE6045_1.5_4	60x45	1,5-4	5	14,5
RE6050_1.5_3.5	60x50	1,5-3,5	5	14,5
RE63.525.4_1_3	63,5x25,4	1-3	5	14,5
RE63.538.1_1.2_3.5	63,5x38,1	1,2-3,5	5	14,5
RE6535_1_3	65x35	1-3	5	14,5
RE7020_1_2	70x20	1-2	5	18,8
RE7025_1_2	70x25	1-2	5	17
RE7030_1_2.5	70x30	1-2,5	5	17
RE7030_1_3	70x30	1-3	5	14,5
RE7035_1.5_3.5	70x35	1,5-3,5	5	14,5
RE7040_1_3	70x40	1-3	5	14,5
RE7040_4	70x40	4	6	17,5
RE7050_2_4	70x50	2-4	5	14,5
RE7525_1_3	75x25	1-3	5	14,5
RE7550_2_4	75x50	2-4	5	14,5
RE76.225.4_1.5_3.5	76,2-25,4	1,5-3,5	5	14,5
RE76.238.1_1.2_3.5	76,2-38,1	1,2-3,5	5	14,5
RE76.250.8_2.5_4.5	76,2-50,8	2,5-4,5	5	14,5
RE8020_1_2	80x20	1-2	6	17,6
RE8025_1_3	80x25	1-3	5	14,5
RE8030_1_2.5	80x30	1-2,5	5	14,5
RE8030_2.5_4	80x30	2,5-4	5	14,5
RE8040_1_3	80x40	1-3	5	14,5
RE8040_3_5	80x40	3-5	5	14,5
RE8045_1.5_3.5	80x45	1,5-3,5	5	14,5
RE8050_1.5_3.5	80x50	1,5-3,5	5	21,5
RE8060_1.5_3.5	80x60	1,5-4	5	24
RE8060_4_6	80x60	4-6	5	24
RE88.938.1_1.2_3.5	88,9x38,1	1,2-3,5	5	14,5
RE9020_1_2.5	90x20	1-2,5	5	14,5
RE9040_2_4	90x40	2-4	5	14,5
RE9045_2_4	90x45	2-4	5	21,5
RE9050_2_4.5	90x50	2-4,5	5	21,5
RE9070_3_5.5	90x70	3-5,5	6	21,5
RE10020_1.5_3	100x20	1,5-3	5	14,5
RE10025_1.5_3	100x25	1,5-3	5	14,5
RE10030_1.5_3.5	100x30	1,5-3,5	5	14,5
RE10040_1.5_4	100x40	1,5-4	5	14,5
RE10050_1.5_4.5	100x50	1,5-4,5	5	24
RE10050_3.2_5	100x50	3,2-5	6	25
RE10060_2.5_4.5	100x60	2,5-4,5	6	24,5
RE10080_3_5.5	100x80	3-5,5	6	24
RE10080_4_6	100x80	4-6	7	18,5
RE101.650.8_1.5_4	101,6x50,8	1,5-4	6	24
RE11030_2_4	110x30	2-4	5	14,5
RE11060_3.5_5.5	110x60	3,5-5,5	6	24
RE11070_3_5	110x70	3-5	6	24
RE12020_1.5_3	120x20	1,5-3	6	21,5
RE12025_1.5_3	120x25	1,5-3	6	21,5
RE12030_1_2.5	120x30	1-2,5	5	14,5
RE12040_1.5_2	120x40	1,5-2	5	16
RE12040_3_5	120x40	3-5	6	21,5
RE12050_3_5.5	120x50	3-5,5	6	21,5
RE12060_2_5	120x60	2-5	5	24,5
RE12080_2_5.5	120x80	2-5,5	6	24,5
RE12080_5_8	120x80	5-8	7	25
RE120100_3.5_6	120x100	3,5-6	6	24
RE12575_2_5	125x75	2-5	6	24,5
RE14040_2_4.5	140x40	2-4,5	6	21,5
RE14050_2_5	140x50	2-5	6	21,5
RE14060_2_4.5	140x60	2-4,5	6	24,5
RE14070_2.5_6.5	140x70	2,5-6,5	6	24,5
RE14080_2_4.5	140x80	2-4,5	5	24,5
RE140100_3_6	140x100	3-6	6	24,5
RE15030_1.5_3	150x30	1,5-3	6	21,5
RE15040_2_4.5	150x40	2-4,5	6	21,5
RE15050_2_4	150x50	2-4	6	28
RE15050_4_7	150x50	4-7	6	21,5
RE15060_2.5_5	150x60	2,5-5	6	21,5
RE15075_2.5_5.5	150x75	2,5-5,5	6	21,5
RE15075_5.5_8.5	150x75	5,5-8,5	6	21,5
RE150100_1.5_5	150x100	1,5-5	6	24,5
RE152.450.8_3_6	152,4x50,8	3-6	6	21,5
RE16040_1.5_2	160x40	1,5-2	6	21,5
RE16050_2.5_5.5	160x50	2,5-5,5	6	21,5
RE16060_2.5_5	160x60	2,5-5	6	21,5
RE16080_3_5.5	160x80	3-5,5	6	24,5
RE200120_6.3_9	200x120	6,3-9	6	30,5

Matière : LDPE - Teinte : noir, blanc, gris - Dimensions : Dimension extérieure du tube et épaisseur du tube en mm - Protection et obturation par l'intérieur de tubes rectangulaires métalliques et plastiques. Les ailettes d'accrochage permettent un excellent serrage et s'adaptent aux variations de tolérances de fabrication des tubes.

OV – EMBOUTS A AILETTES OVALES A SURFACE EPAISSE

OV

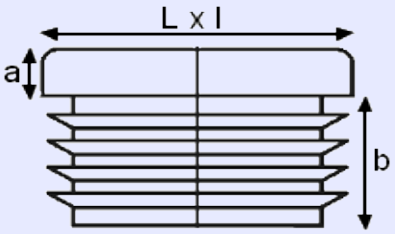

EMBOUTS OVALES A SURFACE EPAISSE

REF. PLASTEM	Dimensions en mm Dim. Ext. L x l	Ep. Tube	a	b	REF. PLASTEM	Dimensions en mm Dim. Ext. L x l	Ep. Tube	a	b
OV2010_2	20x10	2	5,5	10	OV4820_1_2.5	48x20	1-2,5	5	11,5
OV2512_2	25x12	2	5,5	10	OV5015_1_2.5	50x15	1-2,5	5	11,5
OV3015_1_2.5	30x15	1-2,5	5	11,5	OV5020_1_2.5	50x20	1-2,5	5	19,5
OV3020_1_2	30x20	1-2	5	11,5	OV5020_1_3	50x20	1-3	5	11,5
OV3515_0.8_2.5	35x15	0,8-2,5	5,5	11,5	OV5025_1_2.5	50x25	1-2,5	3	11,5
OV3520_1_3	35x20	1-3	5	11,5	OV5030_1_2.5	50x30	1-2,5	5	11,5
OV3820_1_3	38x20	1-3	5	11,5	OV6020_1_2	60x20	1-2	5	14
OV4020_0.8_3	40x20	0,8-3	5	11,5	OV6025_1.5_3	60x25	1,5-3	5	14,5
OV4020_1_2.5	40x20	1-2,5	5	19,5	OV6030_1_2	60x30	1-2	5	13
OV4025_1_2.5	40x25	1-2,5	5	11,5	OV6030_1_2.5	60x30	1-2,5	5	11,5
OV4517_1_2.5	45x17	1-2,5	5	11,5	OV7040_1_3	70x40	1-3	5	14,5
OV4518_1.5_3	45x18	1,5-3	5	11,5	OV8025_1.2_2.5	80x25	1,2-2,5	5	14,5
OV4520_1.5_3	45x20	1,5-3	5	11,5	OV8040_1.2_3	80x40	1,2-3	5	14,5

Matière : LDPE
Teintes : noir, blanc, gris
Dimensions : Dimension extérieure du tube et épaisseur du tube en mm
Protection et obturation par l'intérieur de tubes ovales métalliques et plastiques. Les ailettes d'accrochage permettent un excellent serrage et s'adaptent aux variations de tolérances de fabrication des tubes.

OVINC – EMBOUTS A AILETTES OVALES A SURFACE INCURVEE

OV INC

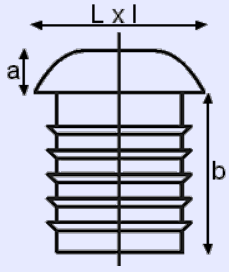

EMBOUTS OVALES A SURFACE INCURVEE

REF. PLASTEM	Dimensions en mm Dim. Ext. L x l	Ep. Tube	a	b
OVINC3015_1_2.5	30x15	1-2,5	5	19,5
OVINC3515_1_2.5	35x15	1-2,5	5	19,5
OVINC3820_1_2.5	38x20	1-2,5	5	19,5
OVINC3820_1_3	38x20	1-3	5	11,5
OVINC4020_0.8_2.5	40x20	0,8-2,5	5	11,5
OVINC4020_1_2.5	40x20	1-2,5	5	19,5
OVINC5020_1_2.5	50x20	1-2,5	5	19,5
OVINC5025_1_2.5	50x25	1-2,5	3	11,5
OVINC5030_1_2.5	50x30	1-2,5	5	11,5
OVINC6030_1_2.5	60x30	1-2,5	5	17
OVINC7040_1_3	70x40	1-3	5	14,5
OVINC8025_1.2_2.5	80x25	1,2-2,5	5	14,5

Matière : LDPE
Teintes : noir, blanc, gris, marron
Dimensions : Dimension extérieure du tube et épaisseur du tube en mm
Protection et obturation par l'intérieur de tubes ovales métalliques et plastiques. Les ailettes d'accrochage permettent un excellent serrage et s'adaptent aux variations de tolérances de fabrication des tubes.



ROC



EMBOUTS RONDS A SURFACE CHROMEE

REF. PLASTEM	Ø Ext.	Dimensions en mm Ep. Tube	a	b
ROC13_1_1.5	13	1-1,5	2,0	8,0
ROC14_1_1.5	14	1-1,5	2,0	10,0
ROC16_1_1.5	16	1-1,5	2,0	10,0
ROC18_1.5_2	18	1,5-2	2,0	10,0
ROC19_1.5_2	19	1,5-2	2,0	10,0
ROC20_1_1.5	20	1-1,5	2,0	10,0
ROC22_1_1.5	22	1-1,5	3,0	11,0
ROC25_1	25	1	3,0	15,0
ROC25_1.5	25	1,5	3,0	15,0
ROC25_1.8	25	1,8	3,0	15,0
ROC25_2	25	2	3,0	15,0
ROC28_1.5_2	28	1,5-2	3,0	15,0
ROC30_1_1.5	30	1-1,5	3,0	16,0
ROC32_1_1.5	32	1-1,5	3,0	16,0
ROC35_1_1.5	35	1-1,5	3,0	16,0
ROC38_1.5_2	38	1,5-2	3,0	16,0
ROC40_1.5_2	40	1,5-2	3,0	16,0
ROC45_1_1.5	45	1-1,5	3,0	16,0
ROC50_1	50	1	3,0	12,0
ROC50_1.2	50	1,2	3,0	12,0
ROC50_1.5	50	1,5	3,0	12,0
ROC50_2	50	2	3,0	12,0
ROC60_1	60	1	3,0	12,0
ROC60_1.2	60	1,2	3,0	12,0
ROC60_1.5	60	1,5	3,0	12,0
ROC60_2	60	2	3,0	12,0
ROC80_1.2	80	1,2	3,0	12,0
ROC80_1.5	80	1,5	3,0	12,0

Matière : LDPE
Teinte : noir
Surface : chromée
Dimensions : mm
Destiné uniquement à un environnement intérieur.
Protection et obturation par l'intérieur de tubes ronds métalliques et plastiques. Les ailettes d'accrochage permettent un excellent serrage et s'adaptent aux variations de tolérances de fabrication des tubes

CAC – EMBOUTS A AILETTES CARRES – SURFACE CHROMEE

CAC

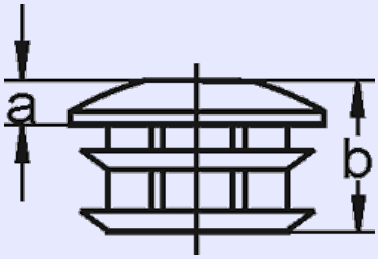

EMBOUTS CARRES A SURFACE CHROMEE

REF. PLASTEM	Dim. Ext.	Dimensions en mm Ep. Tube	a	b
CAC1616_1.5_2	16x16	1,5-2	2,0	9,0
CAC1818_1.5_2	18x18	1,5-2	2,0	9,0
CAC2020_1.5_2	20x20	1,5-2	2,0	10,0
CAC2525_1.5_2	25x25	1,5-2	2,0	10,0
CAC3030_1.5_2	30x30	1,5-2	3,0	10,0
CAC3535_1.5_2	35x35	1,5-2	3,0	12,0
CAC4040_1.5_2	40x40	1,5-2	3,0	12,0

Matière : LDPE
Teinte : noir
Surface : chromée
Dimensions : mm
Destiné uniquement à un environnement intérieur.
Protection et obturation par l'intérieur de tubes carrés métalliques et plastiques. Les ailettes d'accrochage permettent un excellent serrage et s'adaptent aux variations de tolérances de fabrication des tubes

REC – EMBOUTS A AILETTES RECTANGULAIRES – SURFACE CHROMEE



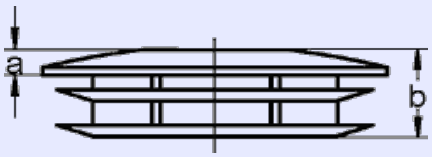

REC

EMBOUTS RECTANGULAIRES A SURFACE CHROMEE

REF. PLASTEM	Dim. Ext.	Dimensions en mm Ep. Tube	a	b
REC2010_1_1.5	20x10	1-1,5	1,5	10,0
REC2015_1_1.5	20x15	1-1,5	2,0	10,0
REC3015_1.5_2	30x15	1,5-2	2,0	10,0
REC4020_1.5_2	40x20	1,5-2	2,0	11,0

Matière : LDPE
Teinte : noir
Surface : chromée
Dimensions : mm
Destiné uniquement à un environnement intérieur.
Protection et obturation par l'intérieur de tubes rectangulaires métalliques et plastiques. Les ailettes d'accrochage permettent un excellent serrage et s'adaptent aux variations de tolérances de fabrication des tubes

ROCP

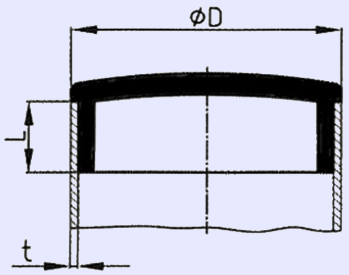

EMBOUTS RONDS CHROMES

REF. PLASTEM	Dimensions en mm Ø Ext. D	t	L	REF. PLASTEM	Dimensions en mm Ø Ext. D	t	L
ROCP8_1	8	1	4,5	ROCP30_2	30	2	10
ROCP10_1	10	1	5	ROCP32_1.2	32	1,2	10
ROCP12_1	12	1	5	ROCP32_1.5	32	1,5	10
ROCP13_1	13	1	6	ROCP32_2	32	2	10
ROCP14_1	14	1	8	ROCP32_3	32	3	10
ROCP16_1	16	1	8	ROCP35_1	35	1	10
ROCP16_1.2	16	1,2	8	ROCP35_1.2	35	1,2	10
ROCP16_1.5	16	1,5	8	ROCP35_1.5	35	1,5	10
ROCP18_1	18	1	8	ROCP35_2	35	2	10
ROCP18_1.2	18	1,2	8	ROCP38_1.5	38	1,5	10
ROCP18_1.5	18	1,5	8	ROCP38_2	38	2	10
ROCP19_1.2	19	1,2	9	ROCP40_1	40	1	10
ROCP19_1.5	19	1,5	9	ROCP40_1.5	40	1,5	10
ROCP20_1	20	1	8	ROCP40_2	40	2	10
ROCP20_1.2	20	1,2	8	ROCP45_1.5	45	1,5	11
ROCP20_1.5	20	1,5	8	ROCP45_2	45	2	11
ROCP22_1	22	1	8	ROCP50_1	50	1	11
ROCP22_1.2	22	1,2	8	ROCP50_1.2	50	1,2	11
ROCP22_1.5	22	1,5	8	ROCP50_1.5	50	1,5	11
ROCP22_2	22	2	8	ROCP50_2	50	2	11
ROCP25_1	25	1	11	ROCP60_1	60	1	11
ROCP25_1.2	25	1,2	11	ROCP60_1.2	60	1,2	11
ROCP25_1.5	25	1,5	11	ROCP60_1.5	60	1,5	11
ROCP25_2	25	2	11	ROCP70_1.2	70	1,2	11
ROCP28_1	28	1	10	ROCP70_1.5	70	1,5	11
ROCP28_1.2	28	1,2	10	ROCP80_1.2	80	1,2	11
ROCP28_1.5	28	1,5	10	ROCP80_1.5	80	1,5	11
ROCP28_2	28	2	10	ROCP90_1.2	90	1,2	11
ROCP30_1	30	1	10	ROCP90_1.5	90	1,5	11
ROCP30_1.2	30	1,2	10	ROCP120_5	120	5	11
ROCP30_1.5	30	1,5	10				

Matière : ABS
Teinte : chromée
Dimensions : mm
Protection et obturation par l'intérieur de tubes ronds métalliques et plastiques.



CACP

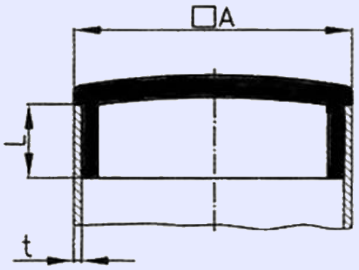

EMBOUTS CARRES CHROMES

REF.	Dimensions en mm		
PLASTEM	Dim. Ext. A	t	L
CACP1212_1	12X12	1	7
CACP1212_1.2	12X12	1,2	7
CACP1515_1	15X15	1	8,5
CACP1515_1.2	15X15	1,2	8,5
CACP1515_1.5	15X15	1,5	8,5
CACP1616_1	16X16	1	8
CACP1616_1.5	16X16	1,5	8
CACP1818_1.2	18X18	1,2	8
CACP1818_1.5	18X18	1,5	8
CACP2020_1	20X20	1	7
CACP2020_1.2	20X20	1,2	7
CACP2020_1.5	20X20	1,5	7
CACP2525_1	25X25	1	7
CACP2525_1.2	25X25	1,2	7
CACP2525_1.5	25X25	1,5	7
CACP2525_2	25X25	2	7
CACP3030_1	30X30	1	10
CACP3030_1.2	30X30	1,2	10
CACP3030_1.5	30X30	1,5	10
CACP3535_1.2	35X35	1,2	11
CACP3535_1.5	35X35	1,5	11
CACP4040_1.2	40X40	1,2	11
CACP4040_1.5	40X40	1,5	11
CACP4545_1.2	45X45	1,2	11
CACP4545_1.5	45X45	1,5	11
CACP5050_1.2	50X50	1,2	11
CACP5050_1.5	50X50	1,5	11
CACP5050_2	50X50	2	11
CACP5050_3	50X50	3	11
CACP6060_1.2	60X60	1,2	12
CACP6060_1.5	60X60	1,5	12
CACP8080_1.2	80X80	1,2	12
CACP8080_1.5	80X80	1,5	12
CACP8080_2	80X80	2	12

Matière : ABS
Teinte : chromée
Dimensions : mm
Protection et obturation par l'intérieur de tubes carrés métalliques et plastiques.

RECP

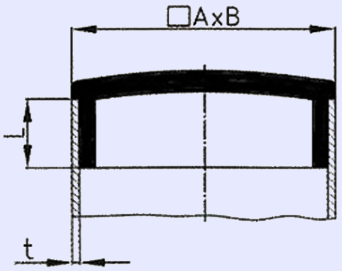

EMBOUTS RECTANGULAIRES CHROMES

REF. PLASTEM	Dimensions en mm Dim. Ext. AxB	t	L
RECP158_1	15x8	1	8
RECP1510_1	15x10	1	9
RECP1510_1.2	15x10	1,2	9
RECP2010_1	20x10	1	9
RECP2010_1.2	20x10	1,2	9
RECP2015_1.2	20x15	1,2	8
RECP2015_1.5	20x15	1,5	8
RECP2510_1.5	25x10	1,5	9
RECP2515_1.5	25x15	1,5	9
RECP3010_1.5	30x10	1,5	9
RECP3015_1.2	30x15	1,2	9
RECP3015_1.5	30x15	1,5	9
RECP3020_1.2	30x20	1,2	9
RECP3020_1.5	30x20	1,5	9
RECP3515_1.5	35x15	1,5	9
RECP3520_1.5	35x20	1,5	9
RECP4010_1.2	40x10	1,2	8
RECP4010_1.5	40x10	1,5	8
RECP4015_1	40x15	1	9
RECP4015_1.2	40x15	1,2	9
RECP4015_1.5	40x15	1,5	9
RECP4020_1.2	40x20	1,2	9
RECP4020_1.5	40x20	1,5	9
RECP5020_1.2	50x20	1,2	10
RECP5020_1.5	50x20	1,5	10
RECP6020_1.5	60x20	1,5	10

Matière : ABS
Teinte : chromée
Dimensions : mm
Protection et obturation par l'intérieur de tubes rectangulaires métalliques et plastiques.

OVCP

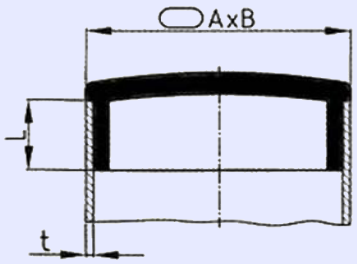

EMBOUTS OVALES CHROMES

REF. PLASTEM	Dimensions en mm Dim. Ext. AxB	t	L
OVCP2010_1	20X10	1	9
OVCP2010_1.2	20X10	1,2	9
OVCP2510_1.5	25X10	1,5	9
OVCP2515_1.5	25X15	1,5	9
OVCP3015_1.2	30X15	1,2	10
OVCP3015_1.5	30X15	1,5	10
OVCP3020_1.2	30X20	1,2	10
OVCP3020_1.5	30X20	1,5	10
OVCP3216_1.2	32X16	1,2	10
OVCP3520_1.5	35X20	1,5	10
OVCP4020_1.5	40X20	1,5	10
OVCP4517_1.5	45X17	1,5	10

Matière : ABS
Teinte : chromée
Dimensions : mm
Protection et obturation par l'intérieur de tubes ovales métalliques et plastiques.

PLD – CAPSULES A DESSUS PLAT POUR TÔLES

PLASTEM

PLD

(DECORATION)

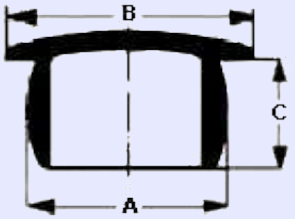

CAPSULES A DESSUS PLAT - NOIR/BLANC/GRIS

Protections Intérieures - Alésages et Taraudages - Protections à Dessus Plat

REF. PLASTEM	Dimensions en mm			REF. PLASTEM	Dimensions en mm		
	A	B	C		A	B	C
PLD3008H6	3	8	6	PLD8513H6.9	8,5	13	6,9
PLD4006H5.3	4	6,4	5,3	PLD8515H6.9	8,5	15	6,9
PLD4008H3	4	8	3	PLD8516H6.9	8,5	16	6,9
PLD4010H5.3	4	10	5,3	PLD9012H6.4	9	12	6,4
PLD4013H5.3	4	13	5,3	PLD9013H6.4	9	13	6,4
PLD4108H7	4,1	8	7	PLD9015H6.4	9	15	6,4
PLD5007H5.5	5	6,6	5,5	PLD9016H6.4	9	16	6,4
PLD5008H5	5	8	5	PLD10012H6.7	10	12	6,7
PLD5008H5.5	5	8	5,5	PLD10013H3	10	13	3
PLD5010H5.5	5	10	5,5	PLD10013H4	10	13	4
PLD5013H4	5	13	4	PLD10013H6.7	10	13	6,7
PLD5013H5.5	5	13	5,5	PLD10015H6.7	10	15	6,7
PLD5015H5.5	5	15	5,5	PLD10016H6.7	10	16	6,7
PLD5213H7	5,2	13	7	PLD10513H4	10,5	13	4
PLD5266H3	5,2	6,6	3	PLD11013H3.2	11	13	3,2
PLD5408H7.4	5,4	8	7,4	PLD11013H5	11	13	5
PLD5410H7.4	5,4	10	7,4	PLD11015H5	11	15	5
PLD5413H7.4	5,4	13	7,4	PLD11016H3	11	16	3
PLD5415H7.4	5,4	15	7,4	PLD11016H5	11	16	5
PLD5508H5.6	5,5	8	5,6	PLD12015H8.4	12	15	8,4
PLD5510H5.6	5,5	10	5,6	PLD12015H11.6	12	15	11,6
PLD5512H5.6	5,5	12	5,6	PLD12016H3	12	16	3
PLD5515H5.6	5,5	15	5,6	PLD12016H5	12	16	5
PLD6008H5.4	6	8	5,4	PLD12018H8.4	12	18	8,4
PLD6010H5.4	6	10	5,4	PLD13016H8.5	13	16	8,5
PLD6012H7	6	12	7	PLD13017H8.5	13	17	8,5
PLD6013H5.4	6	13	5,4	PLD14018H7	14	18	7
PLD6015H5.4	6	15	5,4	PLD15017H3	15	17	3
PLD6613H7.4	6,6	13	7.4	PLD15017H9	15	17	9
PLD6615H7	6,6	15	7	PLD15019H3	15	19	3
PLD7010H3.9	7	10	3,9	PLD15019H9	15	19	9
PLD7010H6.5	7	10	6,5	PLD15020H4	15	20	4
PLD7013H6.5	7	13	6,5	PLD15519H4.5	15,5	19	4,5
PLD7015H6.5	7	15	6,5	PLD16019H6.5	16	19	6,5
PLD7016H6.5	7	16	6,5	PLD17024H5.8	17	24,5	5,8
PLD7210H2	7,2	10	2	PLD18328H6	18,3	28	6
PLD7913H6	7,9	13	6	PLD20023H3	20	23	3
PLD8010H6.3	8	10	6,3	PLD20023H10	20	23	10
PLD8013H5.8	8	13	5,8	PLD20428H4.8	20,4	28	4,8
PLD8015H6.3	8	15	6,3	PLD20828H4.8	20,8	28	4,8
PLD8016H6.3	8	16	6,3	PLD25030H5	25	30	5
PLD8017H6.3	8	17	6,3	PLD37250H10.5	37,2	50	10,5

Matière : LDPE - Teinte : noir, blanc, gris - Autres coloris sur demande - Dimensions : mm

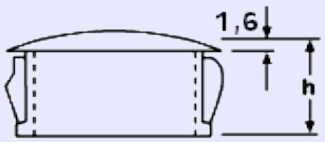

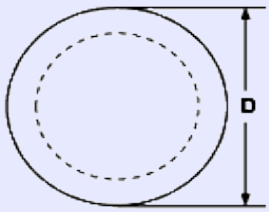

TOL_E / TOL_E_HD

OBTURATEUR POUR TÔLE - BOMBÉ
avec accroches pour épaisseurs intermédiaires

REF. PLASTEM PA6,6	REF. PLASTEM PE-HD	Diamètre trou	Ep. tôle maxi	D	h
TOL4.8E1.6	TOL4.8E1.6HD	4,8	1,6	6,4	5,9
TOL6.4E1.6	TOL6.4E1.6HD	6,4	1,6	7,9	7,9
TOL8E1.6	TOL8E1.6HD	8	1,6	9,5	7,9
TOL9.5E3.2	TOL9.5E3.2HD	9,5	3,2	11,9	10,3
TOL11E3.2	TOL11E3.2HD	11	3,2	13,5	10,3
TOL12.7E3.2	TOL12.7E3.2HD	12,7	3,2	14,7	10,3
TOL12.7E6.4		12,7	6,4	14,7	14,3
TOL14.3E3.2	TOL14.3E3.2HD	14,3	3,2	16,7	10,3
TOL15.9E3.2	TOL15.9E3.2HD	15,9	3,2	18,2	10,3
TOL15.9E6.4		15,9	6,4	18,2	14,3
TOL16E2.5		16	2,5	18,5	10,3
TOL17.5E3.2	TOL17.5E3.2HD	17,5	3,2	19,8	10,3
TOL19E3.2	TOL19E3.2HD	19	3,2	23,4	10,3
TOL19.1E6.4		19,1	6,4	23,4	14,3
TOL20E2.5	TOL20E2.5HD	20	2,5	22,6	10,3
TOL20.6E3.2	TOL20.6E3.2HD	20,6	3,2	22,6	10,3
TOL22.2E3.2	TOL22.2E3.2HD	22,2	3,2	25,8	11,5
TOL22.2E6.4		22,2	6,4	25,8	14,3
TOL25E2.5	TOL25E2.5HD	25	2,5	29,8	11,5
TOL25.4E3.2	TOL25.4E3.2HD	25,4	3,2	30,6	11,5
TOL25.4E6.4		25,4	6,4	30,6	14,3
TOL28.6E3.2		27,8 à 28,6	3,2	30,9	11,5
TOL28.6E6.4		27,8 à 28,6	6,4	30,9	14,3
TOL30E3.2	TOL30E3.2HD	30	3,2	33,3	11,5
TOL30.1E6.4		30,1	6,4	33,3	14,3
TOL31.7E6.4		31,7	6,4	34,9	14,3
TOL32E2.5		32	2,5	35,3	11,5
TOL32E3.2		32	3,2	34,9	11,5
TOL34.9E6.4		34,9	6,4	38,1	14,3
TOL35E3.2	TOL35E3.2HD	35	3,2	38,1	11,5
TOL38E3.2		38	3,2	42,4	11,5
TOL38.1E6.4		38,1	6,4	42,4	14,3
TOL44.5E6.4		44,5	6,4	48,4	14,3
TOL45E3.2		45	3,2	48,4	11,5
TOL50.8E6.4		50,8	6,4	55,1	14,7
TOL51E3.2		51	3,2	55,1	11,9
TOL54E6.4		53,2 à 54	6,4	60	19,1
TOL57.2E6.4		57,2	6,4	63	19,1
TOL64E6.4		64	6,4	69	19,1
TOL76.2E6.4		76,2	6,4	80,5	19,1
TOL85.7E6.4		85,7	6,4	92,9	19,1
TOL88.9E6.4		88,9	6,4	92,9	19,1
TOL101.6E6.4		101,6	6,4	105,6	19,1
TOL127E6.4		127	6,4	132,5	19
TOL152.4E6.4		152,4	6,4	157,9	19,8

Matière : PA6,6 - Norme inflammabilité : UL94-V2 - Teinte : noir ou blanc - Température maximum : 105°C
Ou
Matière : PE-HD Stabilisé anti UV - Teinte : noir ou blanc - Température maximum : 110°C
Dimensions : mm
Doigts d'accrochage adaptés pour les épaisseurs 0,8 ; 1,6 et 2,4 mm puis jusqu'à l'épaisseur de tôle maxi indiquée.

TOL

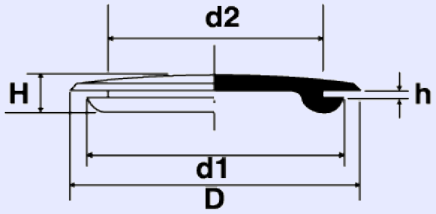

BOUCHONS D'OBTURATION PVC/TPR

REF. PLASTEM	Dimensions (mm) D	d1	d2	h	H
TOL9.3/4.7	9,3	9,3	4,7	1,6	4,6
TOL9.5/6.4	9,5	9,5	6,4	1,6	5,0
TOL10.6/8E0.8	14,5	10,6	8	0,8	4
TOL10.6/8E1.6	14,5	10,6	8	1,6	4,5
TOL12.4/9	15	12,4	9	1,6	6,6
TOL12.8/11.2	17,7	12,8	11,2	1,6	6,2
TOL15.5/11.5	17	15,5	11,5	1,6	7
TOL15.9/11.9	17,5	15,9	11,9	1,2	7,1
TOL13.1/12	19	13,1	12	0,8	6,5
TOL15.5/12.7	18,7	15,5	12,7	1,6	5,6
TOL18.4/14.9	20	18,4	14,9	1,3	7
TOL19/15.5	22	19	15,5	1,6	7,5
TOL19/15.9	19	19	15,9	1,6	7,1
TOL18.5/16.3	20	18,5	16,3	1,3	7,0
TOL21.5/19	25	21,5	19	1,6	6,5
TOL21.5/20	25	21,5	20	1,6	6,5
TOL26.6/22	28,5	26,6	22	2,4	8,2
TOL27/22.5	28,5	27	22,5	1,6	7,5
TOL27.5/24.5	30	27,5	24,5	2,4	8,7
TOL28.3/25.4E1.6	32	28,3	25,4	1,6	9,0
TOL28.3/25.4E2.4	32	28,3	25,4	2,4	9
TOL28.5/25	38,5	28,5	25	0,8	4,6
TOL35.4/32	38,2	35,4	32	3,1	9
TOL35.4/32E0.8	38,2	35,4	31,5	0,8	7
TOL35.4/32E1.6	38,2	35,4	31,5	1,6	7,5
TOL43/38.2	43,7	43	38,2	1,6	8,2
TOL52.6/51.5	57,5	52,6	51,5	1,6	11,4

Matière : PVC ou TPR (sur demande)
Teinte : noir
Dimensions : mm

- Idéal pour panneaux métalliques
- Bonne résistance aux acides
- PVC: Supporte des températures jusqu'à +50°C
- TPR: Supporte des températures comprises entre -40°C et +125°C

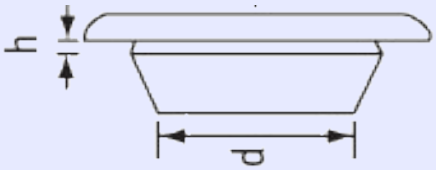

TOL_EP

BOUCHONS EN CAOUTCHOUC THERMOPLASTIQUE

REF. PLASTEM	Dimensions en mm Taille de trou de panneau d	Epaisseur de panneau h
TOL10EP	10	0,8 - 2,0
TOL12EP	12	0,8 - 2,0
TOL14EP	14	0,8 - 2,0
TOL16EP	16	0,8 - 2,0
TOL18EP	18	0,8 - 2,0
TOL20EP	20	0,8 - 2,0
TOL22EP	22	0,8 - 2,0
TOL25EP	25	0,8 - 2,0
TOL30EP	30	0,8 - 2,0
TOL45EP	45	0,8 - 2,0

Matière : Caoutchonc thermoplastique TPR
Teinte : noir
Dimensions : mm

- Facile à poser
- Chaque taille s'adapte à plusieurs épaisseurs de panneaux
- Supporte des températures entre -40°C et +135°C

TOLB

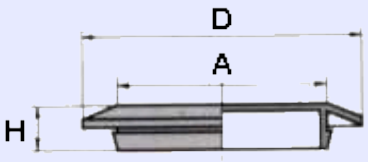

OBTURATEURS POUR TÔLE - PLAT

REF. PLASTEM	Trou Mini	Trou Max	Epaisseur Tôle	A	D	H
TOLB5MM	4,6	4,9	0,5-1,0	5,3	9,9	5,3
TOLB6MM	5,8	6,1	0,5-1,5	7,4	12,7	11,4
TOLB1/4	6,1	6,4	0,5-1,8	7,1	12,7	5,3
TOLB1/4_4	6,1	6,4	1,8-3,3	7,1	12,7	7,6
TOLB3/8	9,4	9,7	0,5-1,3	10,4	19,1	4,8
TOLB3/8_3	9,4	9,7	1,5-2,8	10,4	19,1	6,1
TOLB7/16	10,9	11,4	0,8-1,5	11,9	17,5	5,6
TOLB1/2	12,5	13,0	0,8-2,0	13,7	21,8	6,4
TOLB9/16	14,0	14,2	0,8-2,0	15,1	21,8	6,4
TOLB5/8	15,5	16,0	1,5-2,0	17,0	20,6	6,6
TOLBSI_430	-	15,9	1,5-2,0	17,3	26,9	6,4
TOLB11/16	17,3	17,8	0,8-2,0	18,5	25,7	6,4
TOLB3/4	18,5	19,3	1,3-2,8	20,1	25,7	7,4
TOLBSI_402	-	20,6	0,8-2,0	21,6	28,2	9,4
TOLB13/16_6	20,3	21,1	4,1-4,8	21,6	28,2	9,4
TOLB7/8	21,8	22,4	0,8-2,0	23,1	29,5	6,4
TOLB7/8_6	21,8	22,4	3,3-4,6	23,1	29,5	9,1
TOLB15/16	23,4	24,1	0,8-2	24,9	33,3	6,4
TOLBSI_413	-	25,4	0,8-2,0	26,4	35,1	6,4
TOLB1_5	24,9	25,7	2,0-5,1	26,4	34,3	10,2
TOLBSI_465	-	27,6	0,8-2,0	29,2	33,3	6,4
TOLB1_1/8_6	27,9	29,2	0,5-4,6	30,0	38,9	10,9
TOLB1_3/16	29,5	30,5	0,8-2,0	31,0	39,6	6,4
TOLBSI_404	-	31,8	0,8-2,0	30,0	38,9	10,9
TOLBSI_414	-	31,8	0,8-2,0	32,8	41,2	6,4
TOLB1_5/16	32,8	33,8	0,8-2,0	34,5	42,7	6,4
TOLBSI_415	-	38,1	0,8-2,0	39,1	47,8	6,4
TOLBSI_416	-	44,5	0,8-2,0	45,5	53,9	6,4
TOLB2	50,3	51,1	0,8-2,0	51,8	59,9	7,4
TOLB2_1/8	53,3	54,4	0,8-2,0	55,1	63,3	6,4
TOLBSI_419	-	63,5	0,8-2,0	65,0	76,2	6,4
TOLBSI_472	-	66,7	0,8-2,0	68,1	79,3	6,4
TOLB3	75,4	76,7	0,8-2,0	77,7	85,3	6,4
TOLBSI_407	-	79,4	0,8-2,0	80,8	89,4	6,4
TOLB3_3/8	85,1	86,4	0,8-2,0	87,1	95,3	7,1
TOLB3_1/2	88,1	89,4	0,8-2,8	90,4	98,0	7,1
TOLB4	100,8	102,1	1,3-2,5	104,9	111,0	7,1
TOLBSI_425	-	101,6	1,3-2,5	103,1	114,3	7,4
TOLBSI_425S	-	101,6	1,3-2,5	104,1	114,3	12,7

Matière : PELD
Couleur : noir
Dimensions : mm

PVC_S / PVE – EMBOUTS PVC / PELD RONDS – HAUTEURS STANDARDS

PVC_S / PVE

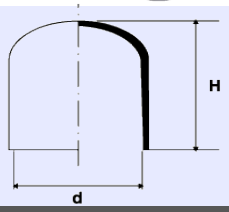

PROTECTEUR PVC/PE ROND
hauteur standard

REF. PLASTEM	TUBE Dim. Ext.	d	H	REF. PLASTEM	TUBE Dim. Ext.	d	H
PVE3H12	3	3	12	PVE28H29	28	28	29
PVE4H8	4	4	8	PVC30H26S	30-31	30	26
PVE5H11	5	5	11	PVC32H26S	32	32	26
PVE6H11	6	6	11	PVC34H25S	34	34	25
PVE7H11	7	7	11	PVC35H25S	35-36	35	25
PVE8H10	8	8	10	PVC38H25S	38-39	38	25
PVE10H13	10-11	10	13	PVC40H24S	40-41	40	24
PVE12H15	12	12	15	PVC42H25S	42	42	25
PVE13H14	13	13	14	PVC43H24S	43-44	43	24
PVE14H16	14	14	16	PVC45H26S	45-46	45	26
PVE16H20	16	16	20	PVC47H23S	47	47	23
PVE18H21	18	18	21	PVC48H24S	48	48	24
PVE19H22	19	19	22	PVC49H24S	49-51	49	24
PVE20H22	20	20	22	PVC54H28S	54- 55	54	28
PVC21H23S	21	21	23	PVC59H28S	59- 60	59	28
PVE22H22	22-23	22	22	PVC63H28S	63- 64	63	28
PVE25H28	25	25	28	PVC69H27S	69- 70	69	27
PVC27H26S	27	27	26	PVC75H28S	75- 76	75	28
				PVC90H31S	90- 91	90	31

Matière :
PVC (Réf. PVC_S)
PELD (Réf. PVE)
Teinte : noir - blanc - gris
Dimensions : mm

PLASTEM

PVC

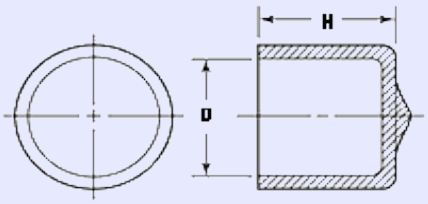

PROTECTEURS PVC RONDS - HAUTEURS SUR DEMANDE

REF. PLASTEM	D	Hauteur Standard	Min	Max	REF. PLASTEM	D	Hauteur Standard	Min	Max	REF. PLASTEM	D	Hauteur Standard	Min	Max
PVC1,4	1,4	8,0	8,0	26,0	PVC23	23,0	25,0	10,0	200,0	PVC72	72,0	40,0	10,0	120,0
PVC1,5	1,5	8,0	8,0	20,0	PVC23,5	23,5	25,0	10,0	45,0	PVC72,5	72,5	40,0	10,0	142,0
PVC1,6	1,6	10,0	10,0	15,0	PVC24	24,0	25,0	10,0	200,0	PVC73	73,0	40,0	10,0	60,0
PVC1,7	1,7	10,0	10,0	15,0	PVC24,5	24,5	25,0	10,0	45,0	PVC74	74,0	40,0	10,0	80,0
PVC1,8	1,8	10,0	10,0	20,0	PVC25	25,0	30,0	10,0	175,0	PVC75	75,0	40,0	10,0	80,0
PVC1,85	1,9	10,0	10,0	27,0	PVC26	26,0	30,0	10,0	200,0	PVC76	76,0	40,0	10,0	95,0
PVC2	2,0	10,0	10,0	27,0	PVC27	27,0	30,0	10,0	200,0	PVC78	78,0	40,0	10,0	80,0
PVC2,2	2,2	10,0	10,0	20,0	PVC28	28,0	30,0	10,0	132,0	PVC80	80,0	40,0	10,0	90,0
PVC2,5	2,5	10,0	10,0	36,0	PVC29	29,0	30,0	10,0	132,0	PVC81	81,0	40,0	10,0	60,0
PVC2,8	2,8	10,0	10,0	25,0	PVC29,2	29,2	30,0	10,0	140,0	PVC82	82,0	40,0	10,0	69,0
PVC3	3,0	10,0	10,0	30,0	PVC30	30,0	35,0	10,0	220,0	PVC82,5	82,5	40,0	10,0	88,0
PVC3,2	3,2	10,0	10,0	14,0	PVC31	31,0	35,0	10,0	155,0	PVC84	84,0	40,0	10,0	90,0
PVC3,5	3,5	10,0	10,0	55,0	PVC32	32,0	35,0	10,0	200,0	PVC85	85,0	40,0	10,0	60,0
PVC3,7	3,7	10,0	10,0	30,0	PVC33	33,0	35,0	10,0	200,0	PVC87	87,0	40,0	10,0	95,0
PVC4	4,0	10,0	10,0	135,0	PVC34	34,0	35,0	10,0	200,0	PVC88	88,0	40,0	10,0	80,0
PVC4,2	4,2	10,0	10,0	23,0	PVC35	35,0	35,0	10,0	135,0	PVC89	89,0	40,0	10,0	80,0
PVC4,3	4,3	10,0	10,0	20,0	PVC36	36,0	35,0	10,0	220,0	PVC90	90,0	40,0	10,0	155,0
PVC4,5	4,5	10,0	10,0	120,0	PVC36,5	36,5	35,0	10,0	65,0	PVC93	93,0	40,0	10,0	80,0
PVC4,7	4,7	10,0	10,0	45,0	PVC37	37,0	35,0	10,0	161,0	PVC95	95,0	40,0	10,0	155,0
PVC4,8	4,8	10,0	10,0	50,0	PVC38	38,0	35,0	10,0	180,0	PVC98	98,0	40,0	10,0	38,0
PVC4,9	4,9	10,0	10,0	200,0	PVC38,5	38,5	40,0	10,0	114,0	PVC99	99,0	40,0	10,0	120,0
PVC5	5,0	10,0	10,0	130,0	PVC39	39,0	40,0	10,0	163,0	PVC100	100,0	40,0	10,0	155,0
PVC5,5	5,5	10,0	10,0	90,0	PVC40	40,0	40,0	10,0	350,0	PVC103	103,0	40,0	10,0	90,0
PVC6	6,0	15,0	10,0	125,0	PVC41	41,0	40,0	10,0	300,0	PVC104	104,0	40,0	10,0	90,0
PVC6,4	6,4	15,0	10,0	45,0	PVC42	42,0	40,0	10,0	250,0	PVC105	105,0	40,0	10,0	155,0
PVC6,5	6,5	15,0	10,0	120,0	PVC42,5	42,5	40,0	10,0	70,0	PVC106	106,0	40,0	10,0	90,0
PVC7	7,0	15,0	10,0	115,0	PVC43	43,0	40,0	10,0	120,0	PVC108	108,0	40,0	10,0	90,0
PVC7,3	7,3	15,0	10,0	30,0	PVC44	44,0	40,0	10,0	120,0	PVC110	110,0	40,0	10,0	150,0
PVC7,5	7,5	15,0	10,0	117,0	PVC45	45,0	40,0	10,0	135,0	PVC114	114,0	40,0	10,0	250,0
PVC8	8,0	15,0	10,0	135,0	PVC46	46,0	40,0	10,0	120,0	PVC115	115,0	40,0	10,0	125,0
PVC8,3	8,3	15,0	10,0	20,0	PVC47	47,0	40,0	10,0	300,0	PVC119	119,0	40,0	10,0	120,0
PVC8,5	8,5	15,0	10,0	70,0	PVC48	48,0	40,0	10,0	170,0	PVC120	120,0	40,0	10,0	150,0
PVC8,7	8,7	15,0	10,0	120,0	PVC48,5	48,5	40,0	10,0	77,0	PVC123	123,0	40,0	10,0	150,0
PVC8,8	8,8	15,0	10,0	43,0	PVC49	49,0	40,0	10,0	120,0	PVC125	125,0	40,0	10,0	150,0
PVC9	9,0	20,0	10,0	135,0	PVC50	50,0	40,0	10,0	120,0	PVC127	127,0	40,0	10,0	155,0
PVC9,5	9,5	20,0	10,0	113,0	PVC51	51,0	40,0	10,0	170,0	PVC130	130,0	40,0	10,0	80,0
PVC10	10,0	20,0	10,0	135,0	PVC52	52,0	40,0	10,0	205,0	PVC133	133,0	40,0	10,0	80,0
PVC11	11,0	20,0	10,0	133,0	PVC53	53,0	40,0	10,0	120,0	PVC134	134,0	40,0	10,0	80,0
PVC11,5	11,5	20,0	10,0	70,0	PVC54	54,0	40,0	10,0	300,0	PVC135	135,0	40,0	10,0	125,0
PVC12	12,0	20,0	10,0	135,0	PVC54,5	54,5	40,0	10,0	63,0	PVC139,7	139,0	40,0	10,0	95,0
PVC12,5	12,5	20,0	10,0	85,0	PVC55	55,0	40,0	10,0	120,0	PVC140	140,0	40,0	10,0	70,0
PVC13	13,0	20,0	10,0	131,0	PVC57	57,0	40,0	10,0	120,0	PVC141	141,0	40,0	10,0	150,0
PVC13,5	13,5	20,0	10,0	70,0	PVC57,5	57,5	40,0	10,0	15,0	PVC142	142,0	40,0	10,0	70,0
PVC14	14,0	20,0	10,0	135,0	PVC58	58,0	40,0	10,0	115,0	PVC150	150,0	40,0	10,0	70,0
PVC14,5	14,5	20,0	10,0	80,0	PVC59	59,0	40,0	10,0	120,0	PVC160	160,0	40,0	10,0	70,0
PVC15	15,0	20,0	10,0	140,0	PVC60	60,0	40,0	10,0	120,0	PVC168	168,0	40,0	10,0	120,0
PVC15,5	15,5	20,0	10,0	35,0	PVC60,7	60,7	40,0	10,0	44,0	PVC170	170,0	40,0	10,0	70,0
PVC16	16,0	25,0	10,0	300,0	PVC61,5	61,5	40,0	10,0	22,0	PVC178	178,0	40,0	10,0	150,0
PVC17	17,0	25,0	10,0	140,0	PVC62	62,0	40,0	10,0	120,0	PVC180	180,0	40,0	10,0	60,0
PVC17,5	17,5	25,0	10,0	53,0	PVC62,5	62,5	40,0	10,0	73,0	PVC194	194,0	40,0	10,0	60,0
PVC18	18,0	25,0	10,0	200,0	PVC63	63,0	40,0	10,0	70,0	PVC200	200,0	40,0	10,0	60,0
PVC19	19,0	25,0	10,0	145,0	PVC64	64,0	40,0	10,0	92,0	PVC215	215,0	40,0	10,0	60,0
PVC20	20,0	25,0	10,0	200,0	PVC65	65,0	40,0	10,0	210,0	PVC223	223,0	40,0	10,0	50,0
PVC21	21,0	25,0	10,0	135,0	PVC66	66,0	40,0	10,0	80,0	PVC244	244,0	40,0	10,0	50,0
PVC21,5	21,5	25,0	10,0	175,0	PVC66,5	66,5	40,0	10,0	59,0	PVC248	248,0	40,0	10,0	50,0
PVC21,9	21,9	25,0	10,0	145,0	PVC68	68,0	40,0	10,0	120,0	PVC267	267,0	40,0	10,0	170,0
PVC22	22,0	25,0	10,0	135,0	PVC70	70,0	40,0	10,0	95,0					

Matière : PVC souple - Autre dureté sur demande - Teinte : noir - autres coloris sur demande - Dimensions : mm - Ces protecteurs PVC ronds permettent de s'adapter à des pièces de géometrie complexe : connecteurs, embouts de broches et de câbles ...La hauteur peut être adaptée selon votre application

PVC_BL – EMBOUTS PVC SOUPLES RONDS – BASE LARGE

PVC_BL

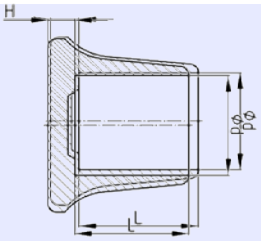

EMBOUT RECOUVRANT ROND PVC
Base large

REF. PLASTEM	dimensions			REF. PLASTEM	dimensions		
	d Ø	H	L		d Ø	H	L
PVC6H16BL	6	4	16	PVC18H24BL	18	7	24
PVC8H18BL	8	5	18	PVC20H26BL	20	7	26
PVC10H21BL	10	4	21	PVC22H27BL	22	8	27
PVC12H23BL	12	4	23	PVC24H28BL	24	7	28
PVC14H22BL	14	6	22	PVC26H32BL	26	5	32
PVC16H22BL	16	7	22	PVC28H34BL	28	7	34
				PVC30H36BL	30	8	36

Matière : PVC Souple
Teinte : noir
Dimensions : mm

PVC_EP – EMBOUTS PVC SOUPLES RONDS – BASE RENFORCEE

PVC_EP

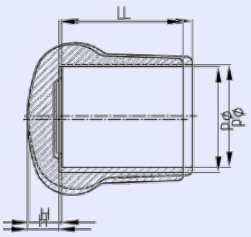

EMBOUT RECOUVRANT ROND PVC
Base renforcée

REF. PLASTEM	dimensions			REF. PLASTEM	dimensions		
	d Ø	H	L		d Ø	H	L
PVC20H27.5EP	20	10	27.5	PVC35H42.5EP	35	11.5	42.5
PVC28H40.5EP	28	9	40.5	PVC38H45.5EP	38	11.5	42.5
PVC30H39EP	30	8.5	39	PVC40H47.5EP	40	11	47.5
PVC32H40.5EP	32	8.5	40.5				

Matière : PVC Souple
Teinte : noir
Dimensions : mm

PVCC

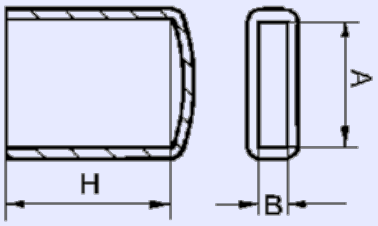

PROTECTEURS PVC CARRES - HAUTEURS SUR DEMANDE

REF. PLASTEM	A x B	Hauteur			REF. PLASTEM	A x B	Hauteur			REF. PLASTEM	A x B	Hauteur		
		Standard	Min	Max			Standard	Min	Max			Standard	Min	Max
PVCC8.5X8.5	8,5 x 8,5	10	10	30	PVCC26X26	26 x 26	30	10	65	PVCC60X60	60 x 60	40	10	160
PVCC10X10	10 x 10	25	10	135	PVCC27X27	27 x 27	30	10	130	PVCC65X65	65 x 65	40	10	50
PVCC12X12	12 x 12	30	10	40	PVCC30X30	30 x 30	40	10	130	PVCC68X68	68 x 68	40	10	50
PVCC15X15	15 x 15	25	10	70	PVCC35X35	35 x 35	40	10	55	PVCC70X70	70 x 70	40	10	40
PVCC18X18	18 x 18	30	10	40	PVCC40X40	40 x 40	40	10	50	PVCC80X80	80 x 80	40	10	50
PVCC20X20	20 x 20	30	10	130	PVCC45X45	45 x 45	40	10	50	PVCC100X100	100 x 100	40	10	50
PVCC24X24	24 X 24	30	10	55	PVCC50X50	50 x 50	40	10	50					
PVCC25X25	25 x 25	30	10	62	PVCC59X59	59 x 59	40	10	30					

Matière : PVC souple - Autre dureté sur demande
Teinte : noir - autres coloris sur demande
Dimensions : mm



PVEC

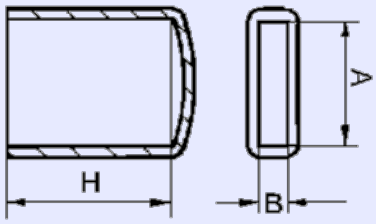

PROTECTEURS PELD CARRES - HAUTEURS STANDARDS

REF. PLASTEM	A x B	H
PVEC20X20H24	20 x 20	24
PVEC25X25H23	25 x 25	23
PVEC30X30H28	30 x 30	28
PVEC40X40H28	40 x 40	28
PVEC50X50H27	50 x 50	27

Matière : PELD
Teinte : noir
Dimensions : mm

PVCR

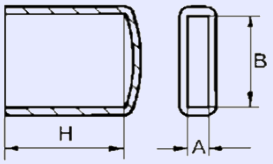

PROTECTEURS PVC RECTANGULAIRES HAUTEURS SUR DEMANDE

REF. PLASTEM	A x B	Hauteur Standard	Min	Max	REF. PLASTEM	A x B	Hauteur Standard	Min	Max
PVCR0.5X16	0,5 x 16	10	10	30	PVCR3X69	3 x 69	25	10	100
PVCR0.8X12	0,8 x 12	10	10	10	PVCR3.5X13	3 x 13	25	10	145
PVCR1X6	1 x 6	10	10	40	PVCR3,6X6,6	3,6 x 6,6	25	10	40
PVCR1X12	1 x 12	10	10	27	PVCR4X7	4 x 7	25	10	120
PVCR1X14	1 x 14	10	10	28	PVCR4X8	4 x 8	25	10	125
PVCR1X19	1 x 19	10	10	35	PVCR4X12	4 x 12	25	10	40
PVCR1X19.6	1 x 19,6	10	10	15	PVCR4X13	4 x 13	25	10	100
PVCR1X39	1 x 39	10	10	45	PVCR4X14	4 x 14	25	10	125
PVCR1.3X13	1,3 x 13	10	10	75	PVCR4X14.5	4 x 14,5	25	10	100
PVCR1.5X7	1,5 x 7	10	10	20	PVCR4X16	4 x 16	25	10	140
PVCR1.5X9	1,5 x 9	10	10	130	PVCR4X18	4 x 18	25	10	110
PVCR1.5X10	1,5 x 10	15	10	30	PVCR4X19	4 x 19	25	10	125
PVCR1.5X14	1,5 x 14	15	10	38	PVCR4X20	4 x 20	25	10	110
PVCR1.5X15	1,5 x 15	15	15	30	PVCR4X21	4 x 21	25	10	30
PVCR1.5X24.5	1,5 x 24,5	15	10	45	PVCR4X22	4 x 22	25	10	110
PVCR1.5X26	1,5 x 26	15	10	130	PVCR4X23	4 x 23	25	10	40
PVCR1.5X40	1,5 x 40	15	10	90	PVCR4X24	4 x 24	25	10	120
PVCR1.6X7.3	1,6 x 7,3	15	10	12	PVCR4X24.4	4 x 24,4	25	10	80
PVCR2X8	2 x 8	15	10	62	PVCR4X25	4 x 25	25	10	140
PVCR2X10	2 x 10	15	10	97	PVCR4X27	4 x 27	25	10	127
PVCR2X11.5	2 x 11,5	15	10	27	PVCR4X28	4 x 28	25	10	115
PVCR2X12	2 x 12	15	10	65	PVCR4X30	4 x 30	25	10	150
PVCR2X12.5	2 x 12,5	15	10	107	PVCR4X35	4 x 35	25	10	40
PVCR2X14	2 x 14	15	10	60	PVCR4X37	4 x 37	25	10	62
PVCR2X15	2 x 15	20	10	110	PVCR4X39	4 x 39	25	10	125
PVCR2X16	2 x 16	20	10	60	PVCR4X40	4 x 40	25	10	230
PVCR2X17	2 x 17	20	10	40	PVCR4X42	4 x 42	25	10	100
PVCR2X18	2 x 18	20	10	82	PVCR4X44	4 x 44	25	10	115
PVCR2X19	2 x 19	20	10	125	PVCR4X48	4 x 48	25	10	40
PVCR2X20	2 x 20	20	10	120	PVCR4X59	4 x 59	25	10	100
PVCR2X23	2 x 23	20	10	45	PVCR4.5X13	4,5 x 13	25	10	115
PVCR2X24	2 x 24	20	10	30	PVCR4.5X15	4,5 x 15	25	10	50
PVCR2X25	2 x 25	20	10	120	PVCR4.5X25	4,5 x 25	25	10	50
PVCR2X28.5	2 x 28,5	20	10	30	PVCR5X7	5 x 7	25	10	50
PVCR2X30	2 x 30	20	10	100	PVCR5X9	5 x 9	25	10	55
PVCR2X34	2 x 34	20	10	40	PVCR5X10	5 x 10	25	10	120
PVCR2X38	2 x 38	20	10	40	PVCR5X11	5x11	25	10	115
PVCR2X39	2 x 39	20	10	40	PVCR5X12	5 x 12	25	10	130
PVCR2X48	2 x 48	20	10	40	PVCR5X13	5 x 13	25	10	70
PVCR2X57	2 x 57	20	10	40	PVCR5X15	5 x 15	25	10	147
PVCR2X74	2 x 74	20	10	45	PVCR5X16	5 x 16	25	10	130
PVCR2X76	2 x 76	20	10	40	PVCR5X20	5 x 20	25	10	125
PVCR2.5X13	2,5 x 13	20	10	70	PVCR5X22	5 x 22	25	10	115
PVCR2.5X15	2,5 x 15	20	10	112	PVCR5X24	5 x 24	25	10	120
PVCR2.5X15.5	2,5 x 15,5	20	10	77	PVCR5X25	5 x 25	25	10	110
PVCR2.5X18	2,5 x 18	20	10	125	PVCR5X25.5	5 x 25,5	25	10	155
PVCR2.5X19	2,5 x 19	20	10	40	PVCR5X26	5 x 26	25	10	65
PVCR2.5X36	2,5 x 36	20	10	45	PVCR5X28	5 x 28	25	10	130
PVCR2,6X6,6	2,6 x 6,6	20	10	35	PVCR5X29	5 x 29	25	10	130
PVCR3X10	3 x 10	20	10	135	PVCR5X30	5 x 30	25	10	160
PVCR3X11	3 x 11	20	10	85	PVCR5X33	5 x 33	25	10	175
PVCR3X12	3 x 12	20	10	56	PVCR5X34	5 x 34	25	10	130
PVCR3X14	3 x 14	20	10	100	PVCR5X35	5 x 35	25	10	160
PVCR3X15	3 x 15	20	10	190	PVCR5X39	5 x 39	25	10	127
PVCR3X18	3 x 18	20	10	115	PVCR5X40	5 x 40	25	10	130
PVCR3X19	3 x 19	25	10	115	PVCR5X50	5 x 50	25	10	130
PVCR3X20	3 x 20	25	10	70	PVCR5X52	5 x 52	25	10	105
PVCR3X22	3 x 22	25	10	115	PVCR5X60	5 x 60	25	10	130
PVCR3X24	3 x 24	25	10	113	PVCR5X80	5 x 80	25	10	60
PVCR3X25	3 x 25	25	10	120	PVCR5X85	5 x 85	25	10	52
PVCR3X28	3 x 28	25	10	70	PVCR5X98	5 x 98	25	10	45
PVCR3X30	3 x 30	25	10	120	PVCR5.6X17.6	5,6 x 17,6	25	10	105
PVCR3X38	3 x 38	25	10	40	PVCR6X10	6 x 10	25	10	50
PVCR3X39	3 x 39	25	10	70	PVCR6X12	6 x 12	25	10	70
PVCR3X40	3 x 40	25	10	40	PVCR6X13	6 x 13	25	10	130
PVCR3X44	3 x 44	25	10	40					

Matière : PVC souple
Autre dureté sur demande
Teinte : noir
autres coloris sur demande
Dimensions : mm
La hauteur peut être adaptée selon votre application

PVCR

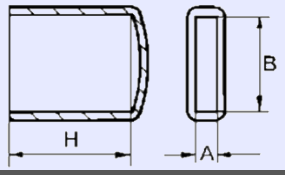

PLASTEM

PROTECTEURS PVC RECTANGULAIRES
HAUTEURS SUR DEMANDE

REF. PLASTEM	A x B	Hauteur Standard	Min	Max	REF. PLASTEM	A x B	Hauteur Standard	Min	Max
PVCR6X14	6 x 14	25	10	100	PVCR12X40	12 x 40	30	10	40
PVCR6X15	6 x 15	25	10	135	PVCR12X45	12 x 45	30	10	180
PVCR6X18	6 x 18	25	10	125	PVCR12X50	12 x 50	30	10	120
PVCR6X19	6 x 19	25	10	155	PVCR12X55	12 x 55	30	10	120
PVCR6X20	6 x 20	25	10	200	PVCR13.4X22.5	13,4 x 22,5	30	10	40
PVCR6X25	6 x 25	25	10	130	PVCR15X22	15 x 22	30	10	100
PVCR6X30	6 x 30	25	10	125	PVCR15X24.5	15 x 24,5	30	10	125
PVCR6X32	6 x 32	25	10	62	PVCR15X25	15 x 25	30	10	70
PVCR6X35	6 x 35	25	10	140	PVCR15X29	15 x 29	30	10	225
PVCR6X40	6 x 40	25	10	130	PVCR15X30	15 x 30	30	10	140
PVCR6X50	6 x 50	25	10	140	PVCR15X40	15 x 40	30	10	40
PVCR6.2X33.5	6,2 x 33,5	25	10	100	PVCR15X50	15 x 50	30	10	40
PVCR7X20	7 x 20	25	10	135	PVCR15X60	15 x 60	30	10	70
PVCR7X27	7 x 27	25	10	170	PVCR16X46	16 x 46	30	10	125
PVCR7X40	7 x 40	25	10	120	PVCR20X30	20 x 30	30	10	70
PVCR7.5X19.5	7,5 x 19,5	25	10	40	PVCR20X34	20 x 34	30	10	35
PVCR7.6X24.6	7,6x24,6	25	10	140	PVCR20X37	20 x 37	30	10	40
PVCR8X10	8 x 10	25	10	110	PVCR20X40	20 x 40	30	10	120
PVCR8X11	8 x 11	25	10	215	PVCR20X50	20 x 50	30	10	50
PVCR8X12	8 x 12	25	10	40	PVCR20X70	20 x 70	30	10	43
PVCR8X13	8 x 13	25	10	115	PVCR20X100	20 x 100	30	10	53
PVCR8X14	8 x 14	25	25	115	PVCR23X28	23 x 28	30	10	62
PVCR8X15	8 x 15	25	10	130	PVCR23X50	23 x 50	20	10	20
PVCR8X17	8 x 17	25	10	120	PVCR24X30	24 x 30	30	10	90
PVCR8X19	8 x 19	25	10	170	PVCR24X32	24 x 32	30	10	40
PVCR8X19.6	8 x 19,6	25	10	110	PVCR24X34	24 x 34	30	10	90
PVCR8X20	8 x 20	25	10	125	PVCR24X45	24 x 45	30	10	40
PVCR8X23	8 x 23	25	10	120	PVCR24X51	24 x 51	30	10	60
PVCR8X24	8 x 24	25	10	130	PVCR25X30	25 x 30	30	10	40
PVCR8X25	8 x 25	25	10	240	PVCR25X35	25 x 35	30	10	40
PVCR8X28	8 x 28	25	10	125	PVCR25X40	25 x 40	30	10	87
PVCR8X30	8 x 30	25	10	130	PVCR25X45	25 x 45	30	10	30
PVCR8X34	8 x 34	25	10	130	PVCR25X50	25 x 50	30	10	50
PVCR8X35	8 x 35	25	10	120	PVCR27X40	27 x 40	40	10	130
PVCR8X38	8 x 38	25	10	150	PVCR30X40	30 x 40	40	10	50
PVCR8X39	8 x 39	25	10	150	PVCR30X45	30 x 45	40	10	87
PVCR8X40	8 x 40	25	10	150	PVCR30X48	30 x 48	40	10	60
PVCR8X45	8 x 45	25	10	120	PVCR30X50	30 x 50	40	10	85
PVCR8X50	8 x 50	25	10	165	PVCR30X55	30 x 55	40	10	60
PVCR8X51	8 x 51	25	10	95	PVCR30X59	30 x 59	40	10	50
PVCR8X60	8 x 60	25	10	30	PVCR30X60	30 x 60	40	10	60
PVCR8.5X29.5	8,5 x 29,5	25	10	173	PVCR30X70	30 x 70	40	10	50
PVCR9.6X19.6	9,6 x 19,6	25	10	110	PVCR31X35	31 x 35	40	10	60
PVCR10X16	10 x 16	25	10	55	PVCR32X58	32 x 58	30	10	30
PVCR10X17	10 x 17	25	10	65	PVCR33X42	33 x 42	37	10	37
PVCR10X20	10 x 20	25	10	130	PVCR34X35	34 x 35	40	10	75
PVCR10X25	10 x 25	25	10	200	PVCR34X55	34 x 55	15	10	15
PVCR10X25.5	10 x 25,5	30	10	160	PVCR35X55	35 x 55	40	10	50
PVCR10X29	10 x 29	15	10	15	PVCR35X150	35 x 150	40	10	47
PVCR10X30	10 x 30	30	10	230	PVCR39X59	39 x 59	40	10	55
PVCR10X31	10 x 31	30	10	190	PVCR39X60	39 x 60	40	10	40
PVCR10X34	10 x 34	30	10	135	PVCR40X50	40 x 50	40	10	50
PVCR10X35	10 x 35	30	10	40	PVCR40X60	40 x 60	40	10	50
PVCR10X38	10 x 38	30	10	50	PVCR40X70	40 x 70	40	10	50
PVCR10X39	10 x 39	30	10	130	PVCR40X80	40 x 80	40	10	60
PVCR10X40	10 x 40	30	10	120	PVCR50X95	50 x 95	25	10	25
PVCR10X44	10 x 44	20	10	20	PVCR50X100	50 x 100	40	10	60
PVCR10X50	10 x 50	30	10	75	PVCR59X79	59 x 79	30	10	30
PVCR10X55	10 x 55	30	10	120	PVCR60X80	60 x 80	40	10	50
PVCR10X60	10 x 60	30	10	130	PVCR60X100	60 x 100	40	10	50
PVCR11X17	11 x 17	30	10	105	PVCR60X120	60 x 120	40	10	50
PVCR12X16	12 x 16	30	10	60	PVCR65X150	65 x 150	40	10	100
PVCR12X25	12 x 25	30	10	135	PVCR80X100	80 x 100	40	10	55
PVCR12X30	12 x 30	30	10	120	PVCR80X140	80 x 140	30	10	30
PVCR12X35	12 x 35	30	10	40					

Matière : PVC souple
Autre dureté sur demande
Teinte : noir
autres coloris sur demande
Dimensions : mm
La hauteur peut être adaptée selon votre application



PVER

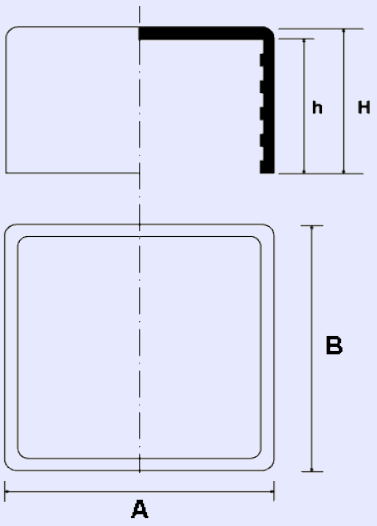

PROTECTEURS PELD RECTANGULAIRES HAUTEURS STANDARDS

REF. PLASTEM	A x B	H
PVER15X30H22	30 x 15	22
PVER20X40H7	40 x 20	7
PVER25X40H50	40 x 25	50
PVER30X40H49	40 x 30	49

Matière : PELD
Teinte : noir
Dimensions : mm



PVEO

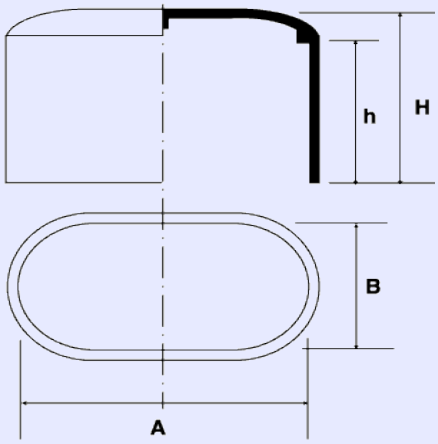

PROTECTEURS PELD OVALES HAUTEURS STANDARDS

REF. PLASTEM	A	B	h	H
PVEO15X30H23	30	15	23	26
PVEO20X38H14	38	20	14	19

Matière : PELD
Teinte : noir
Dimensions : mm

PVEO – EMBOUTS PELD OVALES – HAUTEURS STANDARDS

Cache écrous et cache vis

CE - CACHE-ECROUS

CE

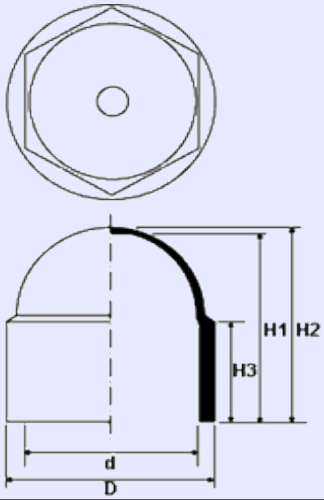

CACHE-ECROUS

REF. PLASTEM	Norme Métrique NF E27-311	Largeur Clé d	D	H1	H2	H3
CE3.5SW6	M 3.5	6	9,0	7,6	8,4	3,5
CE4SW7	M 4	7	9,0	7,6	8,4	3,5
CE5SW8	M 5	8	10,8	8,6	9,5	5,0
CE6SW10	M 6	10	13,2	11,9	13,0	5,7
CE8SW13	M 8	13	16,9	14,0	15,0	7,2
CE10SW17	M 10	17	21,4	18,4	19,4	8,7
CE12SW19	M 12	19	23,4	20,0	21,4	11,1
CE14SW22	M 14	22	27,4	14,9	16,4	9,7
CE16SW24	M 16	24	29,8	25,5	27,0	14,0
CE18SW27	M 18	27	34,0	28,6	30,0	15,9
CE20SW30	M 20	30	37,4	31,0	32,7	17,0
CE22SW32	M 22	32	39,8	33,4	35,7	18,4
CE24SW36	M 24	36	44,4	37,8	38,8	19,9
CE27SW41	M 27	41	50,0	44,0	47,0	41,0
CE30SW46	M 30	46	55,9	49,0	51,0	25,0
CE33SW50	M 33	50	60,5	53,0	55,0	27,0
CE36SW55	M 36	55	63,0	57,0	59,0	30,0
CE39SW60	M 39	60				
CE42SW65	M 42	65				
CE45SW70	M 45	70				
CE48SW75	M 48	75				
CE52SW80	M 52	80				
CE56SW85	M 56	85				
CE64SW95	M 64	95				

REF. PLASTEM	Norme Métrique NF E25-112	Largeur Clé d	D	H1	H2	H3
CE10SW16	M 10	16	20,0		18,7	
CE12SW18	M 12	18	23,3	20,0	21,4	10,8
CE14SW21	M 14	21	27,4	14,9	16,4	9,7
CE27SW42	M 27	42	50,0	44,0	47,0	41,0

Matière : LDPE
Teinte : noir, blanc, autres couleurs sur demande
Dimensions : mm - autres dimensions sur demande

- Assurent une protection totale des écrous et boulons contre la rouille, les détériorations, les dépôts de couleurs, de ciment etc.., facilitent le démontage.
- Empêchent de se blesser, assurent une finition parfaite et résistent aux intempéries, aux vibrations et à la plupart des agents chimiques.
- Ont une bonne résistance mécanique au dessus de 600kg/cm2 et à la température : 30°C à 120°C

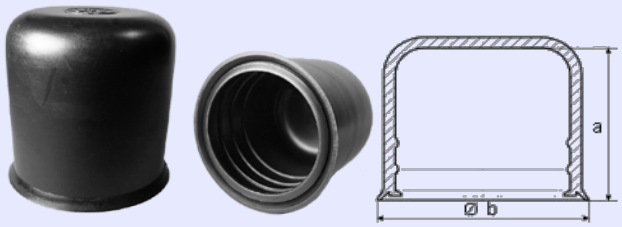

CESWH
Type 1

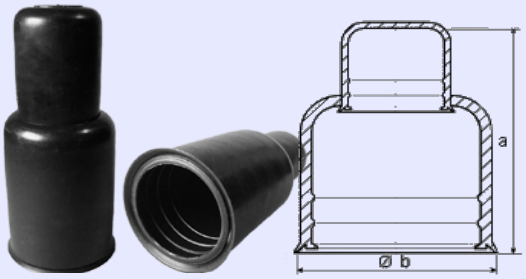

CETSWH

CACHE-ECROUS
Protection écrou ou boulon + tige filetée sans la rondelle

REF. PLASTEM	M*	Inch UNC	Type	SW**	a	b
CESW5.5H7	M 3		1	5,5	7	9
CESW7H4	M 4		1	7	4	11
CESW8H5	M 5		1	8	5	12
CESW8H10	M 5		1	8	10	12
CESW10H6	M 6		1	10	6	15
CESW10H11	M 6		1	10	11	15
CESW10H16	M 6		1	10	16	15
CESW10H34	M 6		1	10	34	15
CESW12H7	M 7		1	12	7	18
CESW13H8	M 8	1/4	1	13	8	19
CESW13H8.5	M8	1/4	1	13	7	19
CESW13H13	M 8	1/4	1	13	13	19
CESW13H18	M 8	1/4	1	13	18	19
CESW13H27	M 8	1/4	1	13	27	19
CESW14H13	M 8	5/16	1	14	13	20
CESW17H10	M 10	3/8	1	17	10	24
CESW17H10.7	M10	3/8	1	17	8	21
CESW17H15	M 10	3/8	1	17	15	24
CESW17H20	M 10	3/8	1	17	20	24
CESW17H24	M 10	3/8	1	17	24	24
CESW17H29	M 10	3/8	1	17	29	24
CESW17H45	M 10	3/8	1	17	45	24
CESW18H22	M 12	7/16	1	18	22	26
CETSW18H32	M 12	7/16	1	18	32	26
CESW19H12	M 12	7/16	1	19	12	26
CESW19H17	M 12	7/16	1	19	17	26
CESW19H22	M 12	7/16	1	19	22	26
CESW19H27	M 12	7/16	1	19	27	26
CESW19H37	M 12	7/16	1	19	37	26
CESW19H50	M 12	7/16	1	19	50	26
CESW22H11	M 14	1/2	1	22	11	30
CESW22H24	M 14	1/2	1	22	24	30
CESW22H35	M 14	1/2	1	22	35	30
CETSW22H40	M 14	1/2	2	22	40	30
CETSW22H44	M 14	1/2	2	22	44	30
CETSW22H51	M 14	1/2	2	22	51	30
CETSW22H60	M 14	1/2	2	22	60	30
CESW22H64	M 14	1/2	1	22	64	30
CETSW22H77	M 14	1/2	2	22	77	30
CETSW22H87	M 14	1/2	2	22	87	30
CESW24H11	M 16	9/16	1	24	11	32
CESW24H21	M 16	9/16	1	24	21	32
CESW24H26	M 16	9/16	1	24	26	32
CESW24H31	M 16	9/16	1	24	31	32
CESW24H41	M 16	9/16	1	24	41	32
CETSW24H41	M 16	9/16	2	24	41	32
CESW24H51	M 16	9/16	1	24	51	32
CETSW24H62	M 16	9/16	2	24	62	32
CETSW24H66	M 16	9/16	2	24	66	32
CETSW24H70	M 16	9/16	2	24	70	32
CETSW24H87	M 16	9/16	2	24	87	32
CESW27H23	M 18	5/8	1	27	23	37
CESW27H30	M 18	5/8	1	27	30	37
CESW27H38	M 18	5/8	1	27	38	37
CETSW27H48	M 18	5/8	2	27	48	37
CETSW27H53	M 18	5/8	2	27	53	37
CETSW27H63	M 18	5/8	2	27	63	37
CETSW27H76	M 18	5/8	2	27	76	37
CESW30H14	M 20		1	30	14	40
CESW30H24	M 20		1	30	24	40
CESW30H28	M 20		1	30	28	40
CESW30H34	M 20		1	30	34	40
CESW30H39	M 20		1	30	39	40
CESW30H47	M 20		1	30	47	40
CETSW30H67	M 20		2	30	67	40
CESW30H79	M 20		1	30	79	40
CETSW30H90	M 20		2	30	90	40
CETSW30H92	M 20		2	30	92	40
CETSW30H109	M 20		2	30	109	40
CESW30H120	M 20		1	30	120	40
CETSW30H175	M 20		2	30	175	40
CESW32H27	M 22	3/4	1	32	27	42
CESW32H37	M 22	3/4	1	32	37	42
CESW32H72	M 22	3/4	1	32	72	42
CETSW32H95	M 22	3/4	2	32	95	42
CESW36H28	M 24	7/8	1	36	28	47
CESW36H33	M 24	7/8	1	36	33	47
CESW36H38	M 24	7/8	1	36	38	47
CESW36H43	M 24	7/8	1	36	43	47
CESW36H52	M 24	7/8	1	36	52	47
CETSW36H69	M 24	7/8	2	36	69	47
CESW36H73	M 24	7/8	1	36	73	47
CETSW36H88	M 24	7/8	2	36	88	47
CETSW36H98	M 24	7/8	2	36	98	47
CETSW36H117	M 24	7/8	2	36	117	47
CETSW36H145	M 24	7/8	2	36	145	47
CESW41H31	M 27	1	1	41	31	53
CESW41H41	M 27	1	1	41	41	53
CESW41H46	M 27	1	1	41	46	53
CESW41H51	M 27	1	1	41	51	53
CETSW41H66	M 27	1	2	41	66	53
CETSW41H69	M 27	1	2	41	69	53
CESW41H76	M 27	1	1	41	76	53
CETSW41H98	M 27	1	2	41	98	53
CETSW41H101	M 27	1	2	41	101	53
CETSW41H115	M 27	1	2	41	115	53
CETSW41H150	M 27	1	2	41	150	53
CESW46H34	M 30	1 1/8	1	46	34	60
CESW46H44	M 30	1 1/8	1	46	44	60
CESW46H49	M 30	1 1/8	1	46	49	60
CESW46H79	M 30	1 1/8	1	46	79	60
CETSW46H83	M 30	1 1/8	2	46	83	60
CETSW46H92	M 30	1 1/8	2	46	92	60
CETSW46H112	M 30	1 1/8	2	46	112	60
CETSW46H121	M 30	1 1/8	2	46	121	60
CESW46H144	M 30	1 1/8	1	46	144	60
CETSW46H150	M 30	1 1/8	2	46	150	60
CETSW46H185	M 30	1 1/8	2	46	185	60
CETSW46H190	M 30	1 1/8	2	46	190	60

Matière : PE
Teinte : noir, autres couleurs sur demande
Dimensions : mm - autres dimensions sur demande
M* : Norme Métrique NF E27-311
SW** : Largeur de la clé

Les capuchons de protection de vis offrent une protection optimale contre l'encrassement, la dégradation, la corrosion, les blessures.
Type 1 CESWH: Capuchons de protection de vis pour les écrous à six pans ou les têtes de vis, et les raccords à vis sans rondelle.
Type 2 CETSWH: Capuchons télescopiques de protection de vis pour les écrous à six pans et les raccords à vis sans rondelle.

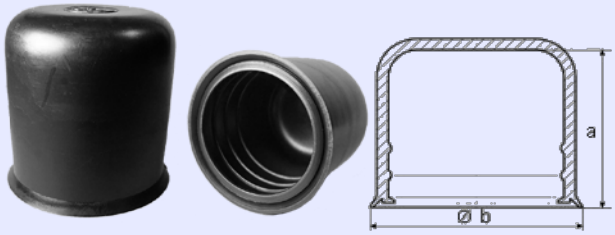

CESWH
Type 1

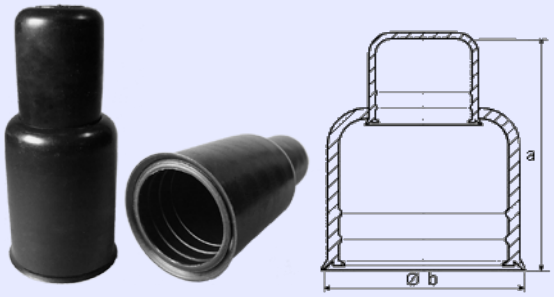

CETSWH
Type 2

CACHE-ECROUS
Protection écrou ou boulon + tige filetée sans la rondelle

REF. PLASTEM	M*	Inch UNC	Type	SW**	a	b
CETSW46H221	M 30	1 1/8	2	46	221	60
CETSW46H256	M 30	1 1/8	2	46	256	60
CESW50H51	M 33	1 1/4	1	50	51	64
CESW50H81	M 33	1 1/4	1	50	81	64
CETSW50H83	M 33	1 1/4	2	50	83	64
CETSW50H111	M 33	1 1/4	2	50	111	64
CETSW50H115	M 33	1 1/4	2	50	115	64
CETSW50H144	M 33	1 1/4	2	50	144	64
CESW55H55	M 36	1 3/8	1	55	55	70
CESW55H85	M 36	1 3/8	1	55	85	70
CETSW55H92	M 36	1 3/8	2	55	92	70
CETSW55H101	M 36	1 3/8	2	55	101	70
CETSW55H120	M 36	1 3/8	2	55	120	70
CETSW55H121	M 36	1 3/8	2	55	121	70
CETSW55H149	M 36	1 3/8	2	55	149	70
CESW55H155	M 36	1 3/8	1	55	155	70
CETSW55H192	M 36	1 3/8	2	55	192	70
CETSW55H201	M 36	1 3/8	2	55	201	70
CETSW55H225	M 36	1 3/8	2	55	225	70
CESW60H57	M 39	1 1/2	1	60	57	79
CESW60H87	M 39	1 1/2	1	60	87	79
CETSW60H97	M 39	1 1/2	2	60	97	79
CESW60H107	M 39	1 1/2	1	60	107	79
CETSW60H125	M 39	1 1/2	2	60	125	79
CETSW60H126	M 39	1 1/2	2	60	126	79
CETSW60H139	M 39	1 1/2	2	60	139	79
CETSW60H154	M 39	1 1/2	2	60	154	79
CESW65H61	M 42	1 5/8	1	65	61	85
CESW65H91	M 42	1 5/8	1	65	91	85
CETSW65H100	M 42	1 5/8	2	65	100	85
CESW65H123	M 42	1 5/8	1	65	123	85
CETSW65H128	M 42	1 5/8	2	65	128	85
CETSW65H129	M 42	1 5/8	2	65	129	85
CESW65H145	M 42	1 5/8	1	65	145	94
CETSW65H158	M 42	1 5/8	2	65	158	85

REF. PLASTEM	M*	Inch UNC	Type	SW**	a	b
CETSW65H191	M 42	1 5/8	2	65	191	85
CESW70H63	M 45	1 3/4	1	70	63	91
CESW70H93	M 45	1 3/4	1	70	93	91
CETSW70H105	M 45	1 3/4	2	70	105	91
CESW70H133	M 45	1 3/4	1	70	133	91
CETSW70H133	M 45	1 3/4	2	70	133	91
CETSW70H134	M 45	1 3/4	2	70	134	91
CETSW70H163	M 45	1 3/4	2	70	163	91
CESW75H66	M 48	1 7/8	1	75	66	97
CESW75H96	M 48	1 7/8	1	75	96	97
CETSW75H108	M 48	1 7/8	2	75	108	97
CETSW75H137	M 48	1 7/8	2	75	137	97
CETSW75H138	M 48	1 7/8	2	75	138	97
CETSW75H166	M 48	1 7/8	2	75	166	97
CETSW75H230	M 48	1 7/8	2	75	230	97
CESW80H70	M 52	2	1	80	70	105
CETSW80H114	M 52	2	2	80	114	105
CESW80H130	M 52	2	1	80	130	105
CETSW80H142	M 52	2	2	80	142	105
CETSW80H171	M 52	2	2	80	171	105
CETSW80H201	M 52	2	2	80	201	105
CESW85H74	M 56		1	85	74	109
CETSW85H122	M 56		2	85	122	109
CESW85H134	M 56		1	85	134	109
CETSW85H150	M 56		2	85	150	109
CETSW85H179	M 56		2	85	179	109
CETSW85H209	M 56		2	85	209	109
CESW90H78	M 60	2 1/4	1	90	78	120
CETSW90H128	M 60	2 1/4	2	90	128	120
CESW90H140	M 60	2 1/4	1	90	140	120
CETSW90H156	M 60	2 1/4	2	90	156	120
CETSW90H182	M 60	2 1/4	2	90	182	120
CETSW90H212	M 60	2 1/4	2	90	212	120
CESW95H86	M 64		1	95	86	122
CETSW95H140	M 64		2	95	140	122

REF. PLASTEM	M*	Inch UNC	Type	SW**	a	b
CESW95H143	M 64		1	95	143	122
CETSW95H169	M 64		2	95	169	122
CETSW95H189	M 64		2	95	189	122
CETSW95H219	M 64		2	95	219	122
CESW100H90	M 68	2 1/2	1	100	90	125
CETSW100H144	M 68	2 1/2	2	100	144	125
CESW100H150	M 68	2 1/2	1	100	150	125
CETSW100H173	M 68	2 1/2	2	100	173	125
CETSW100H193	M 68	2 1/2	2	100	193	125
CETSW100H223	M 68	2 1/2	2	100	223	125
CESW105H90	M 72		1	105	90	135
CETSW105H147	M 72		2	105	147	135
CESW105H150	M 72		1	105	150	135
CETSW105H176	M 72		2	105	176	135
CETSW105H204	M 72		2	105	204	135
CETSW105H233	M 72		2	105	233	135
CETSW105H270	M 72		2	105	270	135
CESW107H95	M 76	2 3/4	1	107	95	137
CETSW107H145	M 76	2 3/4	2	107	145	137
CETSW107H205	M 76	2 3/4	2	107	205	137
CESW115H97	M 80		1	115	97	152
CETSW115H151	M 80		2	115	151	152
CESW115H160	M 80		1	115	160	152
CETSW115H211	M 80		2	115	211	152
CETSW115H214	M 80		2	115	214	152
CETSW115H274	M 80		2	115	274	152
CESW117H100	M 85	3	1	117	100	155
CETSW117H158	M 85	3	2	117	158	155
CETSW117H220	M 85	3	2	117	220	155
CESW130H100	M 90	3 1/4	1	130	100	173
CETSW130H166	M 90	3 1/4	2	130	166	173
CETSW130H223	M 90	3 1/4	2	130	223	173
CESW135H145		3 1/2	1	135	145	171
CETSW135H265		3 1/2	2	135	265	171

Matière : PE
Teinte : noir, autres couleurs sur demande
Dimensions : mm - autres dimensions sur demande
M* : Norme Métrique NF E27-311
SW** : Largeur de la clé

Les capuchons de protection de vis offrent une protection optimale contre l'encrassement, la dégradation, la corrosion, les blessures.
Type 1 CESWH: Capuchons de protection de vis pour les écrous à six pans ou les têtes de vis, et les raccords à vis sans rondelle.
Type 2 CETSWH: Capuchons télescopiques de protection de vis pour les écrous à six pans et les raccords à vis sans rondelle.
(hauteur plus importante pour la tige filetée).

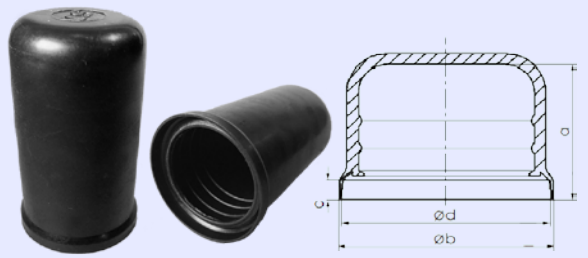

CESWH_C
Type 3

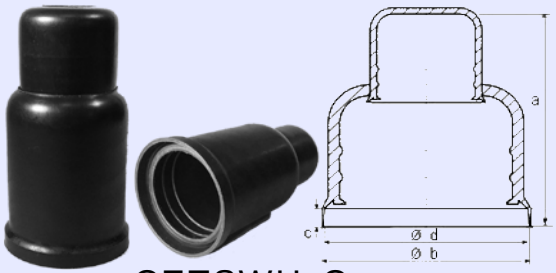

CETSWH_C
Type 4

CACHE-ECROUS
Protection écrou ou boulon + tige filetée et rondelle

REF. PLASTEM	M*	Inch UNC	Type	Largeur Clé	a	b	c	d
CESW7H5C9	M 4		3	7	5	10,5	0,8	9
CESW8H6C10	M 5		3	8	6	12,0	1	10
CESW10H7C12	M 6		3	10	7	15,2	1,6	12
CESW10H13C12	M 6		3	10	13	15,2	1,6	12
CESW10H18C12	M 6		3	10	18	15,2	1,6	12
CESW11H13C15	M 7		3	11	13	16,6	1,4	14,7
CESW13H10C16	M 8	1/4	3	13	10	18,8	1,6	16
CESW13H14C16	M 8	1/4	3	13	14	18,8	1,6	16
CESW13H19C16	M 8	1/4	3	13	19	18,8	1,6	16
CESW13H29C16	M 8	1/4	3	13	29	18,8	1,6	16
CESW17H12C20	M 10	3/8	3	17	12	23,5	2	20
CESW17H17C20	M 10	3/8	3	17	17	23,5	2	20
CESW17H26C20	M 10	3/8	3	17	26	23,5	2	20
CESW17H47C20	M 10	3/8	3	17	47	23,5	2	20
CESW19H15C24	M 12	7/16	3	19	15	26,1	2,5	24
CESW19H20C24	M 12	7/16	3	19	20	26,1	2,5	24
CESW19H25C24	M 12	7/16	3	19	25	26,1	2,5	24
CESW19H40C24	M 12	7/16	3	19	40	26,1	2,5	24
CETSW19H65C24	M 12	7/16	4	19	65	26,1	2,5	24
CESW22H22C28	M 14	1/2	3	22	22	30,3	2,5	28
CESW22H37C28	M 14	1/2	3	22	37	30,3	2,5	28
CETSW22H48C28	M 14	1/2	4	22	48	30,3	2,5	28
CETSW22H53C28	M 14	1/2	4	22	53	30,3	2,5	28
CETSW22H57C28	M 14	1/2	4	22	57	30,3	2,5	28
CESW24H19C30	M 16	9/16	3	24	19	32,3	3	30
CESW24H24C30	M 16	9/16	3	24	24	32,3	3	30
CESW24H29C30	M 16	9/16	3	24	29	32,3	3	30
CESW24H34C30	M 16	9/16	3	24	34	32,3	3	30
CESW24H54C30	M 16	9/16	3	24	54	32,3	3	30
CESW24H69C30	M 16	9/16	3	24	69	32,3	3	30
CETSW24H73C30	M 16	9/16	4	24	73	32,3	3	30
CETSW24H85C30	M 16	9/16	4	24	85	32,3	3	30
CETSW24H89C30	M 16	9/16	4	24	89	32,3	3	30
CESW27H26C34	M 18	5/8	3	27	26	36,9	3	34
CESW27H31C34	M 18	5/8	3	27	31	36,9	3	34
CETSW27H44C34	M 18	5/8	4	27	44	36,9	3	34
CETSW27H49C34	M 18	5/8	4	27	49	36,9	3	34
CETSW27H72C34	M 18	5/8	4	27	72	36,9	3	34
CETSW27H86C34	M 18	5/8	4	27	86	36,9	3	34
CESW30H25C37	M 20		3	30	25	40,4	3	37
CESW30H30C37	M 20		3	30	30	40,4	3	37
CESW30H37C37	M 20		3	30	37	40,4	3	37
CESW30H40C37	M 20		3	30	40	40,4	3	37
CESW30H52C37	M 20		3	30	52	40,4	3	37
CETSW30H70C37	M 20		4	30	70	40,4	3	37
CESW30H82C37	M 20		3	30	82	40,4	3	37
CETSW30H95C37	M 20		4	30	95	40,4	3	37
CETSW30H102C37	M 20		4	30	102	40,4	3	37
CETSW30H112C37	M 20		4	30	112	40,4	3	37
CETSW30H115C37	M 20		4	30	115	40,4	3	37
CESW32H32C39	M 22	3/4	3	32	32	42,1	3	39
CESW32H40C39	M 22	3/4	3	32	40	42,1	3	39
CETSW32H73C39	M 22	3/4	4	32	73	42,1	3	39
CETSW32H98C39	M 22	3/4	4	32	98	42,1	3	39
CESW36H32C44	M 24	7/8	3	36	32	47,2	4	44
CESW36H42C44	M 24	7/8	3	36	42	47,2	4	44
CESW36H56C44	M 24	7/8	3	36	56	47,2	4	44
CESW36H77C44	M 24	7/8	3	36	77	47,2	4	44
CETSW36H83C44	M 24	7/8	4	36	83	47,2	4	44
CETSW36H102C44	M 24	7/8	4	36	102	47,2	4	44
CETSW36H103C44	M 24	7/8	4	36	103	47,2	4	44
CESW36H120C44	M 24	7/8	3	36	120	47,2	4	44
CETSW36H121C44	M 24	7/8	4	36	121	47,2	4	44
CETSW36H138C44	M 24	7/8	4	36	138	47,2	4	44
CESW41H35C50	M 27	1	3	41	35	53,4	4	50
CESW41H45C50	M 27	1	3	41	45	53,4	4	50
CETSW41H70C50	M 27	1	4	41	70	53,4	4	50
CESW41H80C50	M 27	1	3	41	80	53,4	4	50
CETSW41H105C50	M 27	1	4	41	105	53,4	4	50
CESW46H38C56	M 30	1 1/8	3	46	38	59,5	4	56
CESW46H53C56	M 30	1 1/8	3	46	53	59,5	4	56
CESW46H83C56	M 30	1 1/8	3	46	83	59,5	4	56
CETSW46H87C56	M 30	1 1/8	4	46	87	59,5	4	56
CETSW46H96C56	M30	1 1/8	4	46	96	60	4	56

Matière : PE
Teinte : noir, autres couleurs sur demande
Dimensions : mm - autres dimensions sur demande
M* : Norme Métrique NF E27-311

Les capuchons de protection de vis offrent une protection optimale contre : L'encrassement, la dégradation, la corrosion, les blessures.
Type 3 CESWH_C : Capuchons de protection de vis pour les écrous à six pans ou les têtes de vis et les raccords à vis avec rondelles selon DIN EN ISO 7089 - 7091 & DIN 125/126.
Type 4 CETSWH_C : Capuchons télescopiques de protection de vis pour les écrous à six pans et les raccords à vis avec rondelles selon DIN EN ISO 7089 - 7091 & DIN 125/126 (hauteurs plus importantes pour tige filetée).

CESWH_C

Type 3

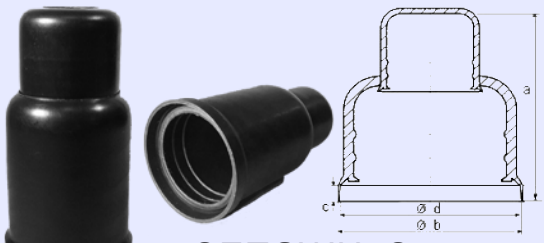

CETSWH_C

Type 4

CACHE-ECROUS

Protection écrou ou boulon + tige filetée et rondelle

REF. PLASTEM	M*	Inch UNC	Type	Largeur Clé	a	b	c	d
CETSW46H115C56	M30	1 1/8	4	46	115	60	4	56
CETSW46H124C56	M30	1 1/8	4	46	124	60	4	56
CETSW46H155C56	M30	1 1/8	4	46	155	60	4	56
CESW50H41C60	M33	1 1/4	3	50	41	64	5	60
CESW50H56C60	M33	1 1/4	3	50	56	64	5	60
CESW50H86C60	M33	1 1/4	3	50	86	64	5	60
CETSW50H88C60	M33	1 1/4	4	50	88	64	5	60
CETSW50H116C60	M33	1 1/4	4	50	116	64	5	60
CETSW50H195C60	M33	1 1/4	4	50	195	64	5	60
CESW55H60C66	M36	1 3/8	3	55	60	70	5	66
CESW55H90C66	M36	1 3/8	3	55	90	70	5	66
CETSW55H97C66	M36	1 3/8	4	55	97	70	5	66
CETSW55H125C66	M36	1 3/8	4	55	125	70	5	66
CETSW55H126C66	M36	1 3/8	4	55	126	70	5	66
CETSW55H154C66	M36	1 3/8	4	55	154	70	5	66
CESW55H160C66	M36	1 3/8	3	55	160	70	5	66
CETSW55H200C66	M36	1 3/8	4	55	200	70	5	66
CETSW55H221C66	M36	1 3/8	4	55	221	70	5	66
CESW60H63C72	M39	1 1/2	3	60	63	79	6	72
CESW60H93C72	M39	1 1/2	3	60	93	79	6	72
CETSW60H130C72	M39	1 1/2	4	60	130	79	6	72
CETSW60H131C72	M39	1 1/2	4	60	131	79	6	72
CETSW60H160C72	M39	1 1/2	4	60	160	79	6	72
CESW65H68C78	M42	1 5/8	3	65	68	85	7	78
CESW65H98C78	M42	1 5/8	3	65	98	85	7	78
CESW65H130C78	M42	1 5/8	3	65	130	85	7	78
CETSW65H135C78	M42	1 5/8	4	65	135	85	7	78
CESW65H165C78	M42	1 5/8	3	65	165	94	7	78
CETSW65H165C78	M42	1 5/8	4	65	165	84	7	78
CETSW65H200C78	M42	1 5/8	4	65	200	85	7	78
CESW70H70C88	M45	1 3/4	3	70	70	92	7	88
CESW70H100C88	M45	1 3/4	3	70	100	92	7	88
CETSW70H112C88	M45	1 3/4	4	70	112	92	7	88
CESW70H140C88	M45	1 3/4	3	70	140	92	7	88
CETSW70H141C88	M45	1 3/4	4	70	141	92	7	88
CETSW70H142C88	M45	1 3/4	4	70	142	92	7	88
CETSW70H171C88	M45	1 3/4	4	70	171	92	7	88
CETSW70H182C88	M45	1 3/4	4	70	182	92	7	88
CETSW70H211C88	M45	1 3/4	4	70	211	92	7	88
CESW75H74C92	M48	1 7/8	3	75	74	97	8	92
CESW75H103C92	M48	1 7/8	3	75	103	97	8	92
CESW75H116C92	M48	1 7/8	3	75	116	97	8	92
CETSW75H143C92	M48	1 7/8	4	75	143	97	8	92
CETSW75H145C92	M48	1 7/8	4	75	145	97	8	92
CETSW75H172C92	M48	1 7/8	4	75	172	97	8	92
CETSW75H237C92	M48	1 7/8	4	75	237	97	8	92
CESW80H78C98	M52	2	3	80	78	107	8	98
CESW80H139C98	M52	2	3	80	139	107	8	98
CETSW80H175C98	M52	2	4	80	175	107	8	98
CETSW80H205C98	M52	2	4	80	205	107	8	98
CESW85H83C105	M56		3	85	83	109	9	105
CETSW85H130C105	M56		4	85	130	109	9	105
CESW85H143C105	M56		3	85	143	109	9	105
CETSW85H158C105	M56		4	85	158	109	9	105
CETSW85H218C105	M56		4	85	218	109	9	105
CESW90H83C110	M60	2 1/4	3	90	83	119	9	110
CETSW90H125C110	M60	2 1/4	4	90	125	119	9	110
CESW90H150C110	M60	2 1/4	3	90	150	119	9	110
CETSW90H155C110	M60	2 1/4	4	90	155	119	9	110
CESW95H140C115	M64		3	95	140	122	9	115
CETSW95H181C115	M64		4	95	181	122	9	115
CETSW95H211C115	M64		4	95	211	122	9	115
CESW100H100C120	M68	2 1/2	3	100	100	125	9	120
CESW100H150C120	M68	2 1/2	3	100	150	125	9	120
CETSW100H193C120	M68	2 1/2	4	100	193	125	9	120
CETSW100H223C120	M68	2 1/2	4	100	223	125	9	120
CESW105H110C125	M72		3	105	110	134	9	125
CESW105H160C125	M72		3	105	160	134	9	125
CETSW105H206C125	M72		4	105	206	134	9	125
CETSW105H236C125	M72		4	105	236	134	9	125
CESW107H105C137	M76	2 3/4	3	107	105	144	11	137
CESW107H156C137	M76	2 3/4	3	107	156	144	11	137
CESW107H226C137	M76	2 3/4	3	107	226	144	11	137
CESW117H115C149	M85	3	3	117	115	156	15	149
CESW117H173C149	M85	3	3	117	173	156	15	149
CESW117H235C149	M85	3	3	117	235	156	15	149
CESW130H125C159	M90	3 1/4	3	130	125	168	15	159
CESW130H181C159	M90	3 1/4	3	130	181	168	15	159
CESW130H238C159	M90	3 1/4	3	130	238	168	15	159
CESW135H160C164		3 1/2	3	135	160	173	15	164
CETSW135H280C164		3 1/2	4	135	280	173	15	164

Matière : PE
Teinte : noir, autres couleurs sur demande
Dimensions : mm - autres dimensions sur demande
M* : Norme Métrique NF E27-311
Les capuchons de protection de vis offrent une protection optimale contre : L'encrassement, la dégradation, la corrosion, les blessures.
Type 3 CESWH_C : Capuchons de protection de vis pour les écrous à six pans ou les têtes de vis et les raccords à vis avec rondelles selon DIN EN ISO 7089 - 7091 & DIN 125/126.
Type 4 CETSWH_C : Capuchons télescopiques de protection de vis pour les écrous à six pans et les raccords à vis avec rondelles selon DIN EN ISO 7089 - 7091 & DIN 125/126 (hauteurs plus importantes pour tige filetée).



CESW

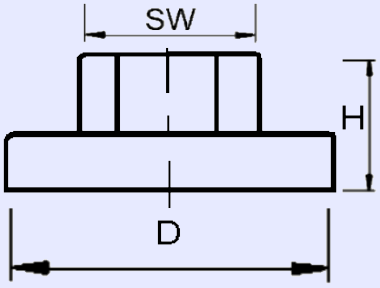

CACHE-ECROUS AVEC RONDELLE

REF. PLASTEM	Clé SW	Ø Rondelle D	H
CESW3/8H9C16	3/8	16	9,0
CESW3/8H9C25	3/8	19-22-25	9,0
CESW8H9C16	8	16	9,0
CESW8H9C25	8	19-22-25	9,0
CESW10H9C16	10	16,0	9,0
CESW10H9C25	10	19-22-25	9,0
CESW17H14C25	17	19-22-25	14,0

Matière : LDPE
Teinte : noir, blanc, autres couleurs sur demande
Dimensions : mm - autres dimensions sur demande

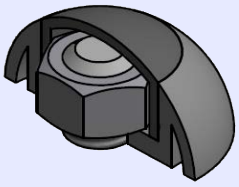

CE2_H
CE2_B

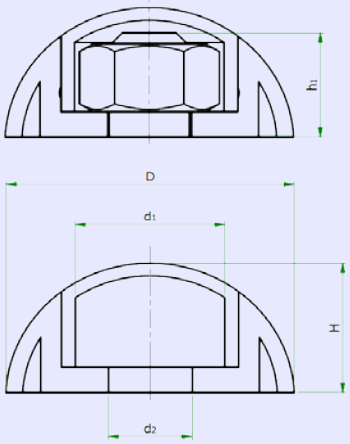

CACHE-ECROUS SECURISE AVEC EMBASE

Base avec Capuchon - Equipements d'aires de jeux et mobiliers de plein-air

REF. PLASTEM Base*	REF. PLASTEM Capuchon*	Norme Métrique NF E27-311	Largeur Clé	Dimensions en mm					Couleur
				D	d1	d2	H	h1	
CE2_6.3BV	CE2_6.3HV	M 6	10	25.0	13.5	6.3	12.0	9.5	Vert
CE2_6.3BB	CE2_6.3HB	M 6	10	25.0	13.5	6.3	12.0	9.5	Bleu
CE2_6.3BW	CE2_6.3HW	M 6	10	25.0	13.5	6.3	12.0	9.5	Blanc
CE2_6.3BN	CE2_6.3HN	M 6	10	25.0	13.5	6.3	12.0	9.5	Noir
CE2_6.3BR	CE2_6.3HR	M 6	10	25.0	13.5	6.3	12.0	9.5	Rouge
CE2_6.3BJ	CE2_6.3HJ	M 6	10	25.0	13.5	6.3	12.0	9.5	Jaune
CE2_8.3BV	CE2_8.3HV	M 8	13	32.0	17.0	8.3	14.0	11.5	Vert
CE2_8.3BB	CE2_8.3HB	M 8	13	32.0	17.0	8.3	14.0	11.5	Bleu
CE2_8.3BW	CE2_8.3HW	M 8	13	32.0	17.0	8.3	14.0	11.5	Blanc
CE2_8.3BN	CE2_8.3HN	M 8	13	32.0	17.0	8.3	14.0	11.5	Noir
CE2_8.3BR	CE2_8.3HR	M 8	13	32.0	17.0	8.3	14.0	11.5	Rouge
CE2_8.3BJ	CE2_8.3HJ	M 8	13	32.0	17.0	8.3	14.0	11.5	Jaune
CE2_10.3BV	CE2_10.3HV	M 10	17	38.0	21.4	10.3	17.0	14.0	Vert
CE2_10.3BB	CE2_10.3HB	M 10	17	38.0	21.4	10.3	17.0	14.0	Bleu
CE2_10.3BW	CE2_10.3HW	M 10	17	38.0	21.4	10.3	17.0	14.0	Blanc
CE2_10.3BN	CE2_10.3HN	M 10	17	38.0	21.4	10.3	17.0	14.0	Noir
CE2_10.3BR	CE2_10.3HR	M 10	17	38.0	21.4	10.3	17.0	14.0	Rouge
CE2_10.3BJ	CE2_10.3HJ	M 10	17	38.0	21.4	10.3	17.0	14.0	Jaune
CE2_12.4BV	CE2_12.4HV	M 12	19	43.0	23.6	12.4	20.5	16.5	Vert
CE2_12.4BB	CE2_12.4HB	M 12	19	43.0	23.6	12.4	20.5	16.5	Bleu
CE2_12.4BW	CE2_12.4HW	M 12	19	43.0	23.6	12.4	20.5	16.5	Blanc
CE2_12.4BN	CE2_12.4HN	M 12	19	43.0	23.6	12.4	20.5	16.5	Noir
CE2_12.4BR	CE2_12.4HR	M 12	19	43.0	23.6	12.4	20.5	16.5	Rouge
CE2_12.4BJ	CE2_12.4HJ	M 12	19	43.0	23.6	12.4	20.5	16.5	Jaune

* Base et capuchon doivent être commandés séparément.
- Matière: Polypropylène -
- Couleurs: Vert RAL6017 - Bleu RAL5017 - Blanc RAL9003 - Noir - Rouge RAL3020 - Jaune RAL1003
- Pour les équipements d'aires de jeux et mobilier de plein-air

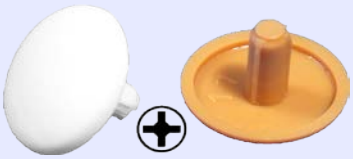

CV

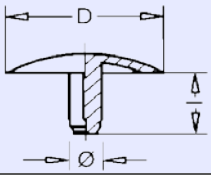

CACHE-VIS UNIVERSEL

REF. PLASTEM	Dimensions en mm D	Ød	l	REF. PLASTEM	D	Ød	l
CV2.2C12H5	12	2,2	5	CV3C13H4	13	3	4
CV2.4C13.5H5	13,5	2,4	5	CV3C15H6	15	3	6
CV2.5C10H5	10	2,5	5	CV3C15H7	15	3	7
CV2.5C12H2.1	12	2,5	2,1	CV3C18H2	18	3	2
CV2.5C12H3.5	12	2,5	3,5	CV3C18H7	18	3	7
CV2.5C12H5	12	2,5	5	CV3C18H9	18	3	9
CV2.5C15H5	15	2,5	5	CV3.1C12H1.8	12	3,1	1,8
CV2.6C12H3.5	12	2,6	3,5	CV3.2C13H4	13	3,2	4
CV2.6C13H4	13	2,6	4	CV3.6C12H2.5	12	3,6	2,5
CV2.6C15H4	15	2,6	4	CV3.6C15H2.5	15	3,6	2,5
CV2.8C5.8H7	5,8	2,8	7	CV3.9C13H10	13	3,9	10
CV2.8C11H4.8	11	2,8	4,8	CV3.9C15.8H8.8	15,8	3,9	8,8
CV3C12H5.5	12	3	5,5	CV4.5C13H10	13	4,5	10
CV3C12H6	12	3	6				



CVR

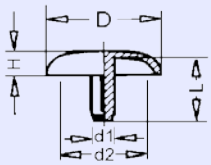

CACHE-RIVETS

REF. PLASTEM	Dimensions en mm D	d2	d1	L	H
CVR3C15H7	15	12,5	3	7	2
CVR3C17H8	17	14	3	8	2
CVR3C17H9	17	14	3	9	3
CVR4C15H4	15	12,5	4	3,7	1,5
CVR4.2C17H4	17	14	4,2	4,2	3
CVR5.1C18H3	18	15	5,1	2,5	3

CV_HC

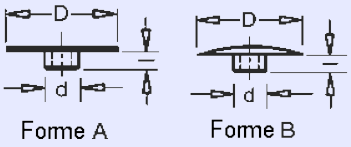

CACHE-VIS POUR VIS CHC ET FHC

REF. PLASTEM	Dimensions en mm D	d	Clé n°	l	DIN912 CHC	DIN7991 FHC	Forme
CV3.1C12H2.2HC	12	3,1	3	2,2	M 4	M 5	B
CV3.2C9H2.2HC	9	3,2	3	2,2	M 4	M 5	B
CV4.2C10H2.9HC	10	4,2	4	2,9	M 5	M 6	A
CV4.2C13H2.9HC	13	4,2	4	2,9	M 5	M 6	B
CV4.2C14.5H2.4HC	14,5	4,2	4	2,4	M 5	M 6	B
CV4.2C18H2.9HC	18	4,2	4	2,9	M 5	M 6	A
CV4.2C18H5HC	18	4,2	4	5	M 5	M 6	A
CV4.4C14.5H2.4HC	14,5	4,4	4	2,4	M 5	M 6	B
CV5.3C10H2.7HC	10	5,3	5	2,7	M 6	M 8	B
CV5.3C11.5H2.7HC	11,5	5,3	5	2,7	M 6	M 8	B
CV5.3C18H4HC	18	5,3	5	4	M 6	M 8	A
CV6.2C12H3.5HC	12	6,2	6	3,5	M 8	M 10	B
CV6.2C15H3.5HC	15	6,2	6	3,5	M 8	M 10	B
CV6.2C18H3.5HC	18	6,2	6	3,5	M 8	M 10	B
CV8.2C15H3.5HC	15	8,2	8	3,5	M 10	M 12	B
CV8.2C18H3.5HC	18	8,2	8	3,5	M 10	M 12	B
CV8.2C21H3.5HC	21	8,2	8	3,5	M 10	M 12	B
CV10.5C15H3.5HC	15	10,5	10	3,5	M 12	M 14+16	B
CV10.5C18H3.5HC	18	10,5	10	3,5	M 12	M 14+16	B

Matière : LDPE - Teintes : noir, blanc - autre coloris sur demande - Dimensions : mm

CV_PO

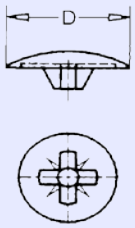

CACHE-VIS POUR VIS POZIDRIV

REF. PLASTEM	Dimensions en mm D	Pozidriv - n°
CV8PO1	8	1
CV9PO2	9	2
CV12PO2	12	2
CV13PO3	13	3
CV14.5PO3	14,5	3
CV14PO4	14	4
CV18PO4	18	4
CV18PO5	18	5

CV_PH

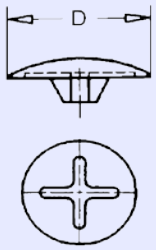

CACHE-VIS POUR VIS PHILLIPS

REF. PLASTEM	Dimensions en mm D	Phillips - n°
CV12PH2	12	2
CV14.5PH3	14,5	3

CV_TO

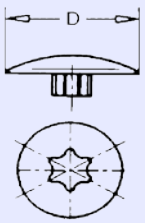

CACHE-VIS POUR VIS TFP TORX

REF. PLASTEM	Dimensions en mm D	Torx - n°
CV12TO10	12	10
CV12TO15	12	15
CV12TO20	12	20
CV13.5TO25	13,5	25
CV15TO25	15	25
CV18TO25	18	25
CV16.5TO30	16,5	30
CV18TO40	18	40



CV_TOR

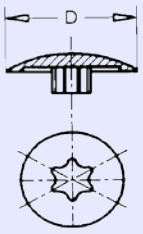

CACHE-VIS POUR VIS TORX

REF. PLASTEM	Dimensions en mm D	Torx - n°
CV16.5TOR25	16,5	25
CV16.5TOR30	16,5	30
CV16.5TOR40H4.8	16,5	40

Matière : LDPE - Teintes : noir, blanc - autre coloris sur demande - Dimensions : mm

CVE

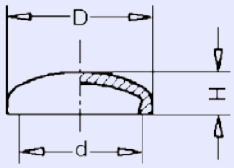

CACHE-VIS EXTERNES POUR VIS DIVERSES

REF. PLASTEM	Dimensions en mm		
	D	d	H
CVE6_9H3.5	9	6	3,5
CVE6_10H4	10	6	4
CVE7_9.2H4	9,2	7	4
CVE7_10.5H5	10,5	7	5
CVE7_12H4.2	12	7	4,2
CVE8.2_12H2.5	12	8,2	2,5
CVE9_12H2.5	12	9	2,5
CVE9_12H5	12	9	5
CVE9_14H4.7	14	9	4,7
CVE10_15H4.6	15	10	4,6
CVE10.5_14.5H3.8	14,5	10,5	3,8
CVE11_14.5H3.8	14,5	11	3,8
CVE11.5_15H4	15	11,5	4
CVE11.6_17H4	17	11,6	4
CVE12_16H5	16	12	5
CVE12_17H3.6	17	12	3,6
CVE15_16.4H6.7	16,4	15	6,7
CVE15_18H5.3	18	15	5,3
CVE15_19H5.7	19	15	5,7
CVE22_25H10	25	22	10

Matière : PE
Teinte : noir, blanc
Autres coloris
Dimensions : mm

Correspondance Cache-vis CVAKR et Rondelles CVRAK					
Cache-Vis/Rondelles	CVRAK1	CVRAK2	CVRAK3	CVRA4	CVRAK6
CVAKR1	X		X	X	
CVAKR2		X			X
CVAKR3	X		X	X	

CV_AKR

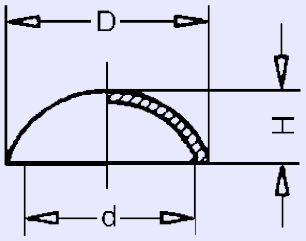

CACHE-VIS AVEC RONDELLES RAK

REF. PLASTEM	Dimensions en mm		
	D	d	H
CVAKR1	14,5	11,5	4,7
CVAKR2	19,6	16,3	7,9
CVAKR2C (Chromé)	19,6	16,3	7,9
CVAKR3	14,5	11,5	7

Matière : PE
Teinte : noir, blanc
Autres coloris
Dimensions : mm

CV_RAK

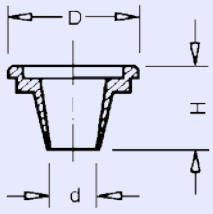

CVRAK 3+4+6

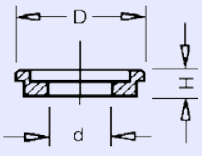

CVRAK 1+2

RONDELLES POUR CACHE-VIS AKR

REF. PLASTEM	Dimensions en mm		
	D	d	H
CVRAK1	12	5	2,7
CVRAK2	17	6	5,8
CVRAK3	12	4,3	8,8
CVRAK4	12	5,3	8,8
CVRAK6	17	6,4	13,4

Matière : PA - Teinte : naturel - Dimensions : mm



CV_ROND

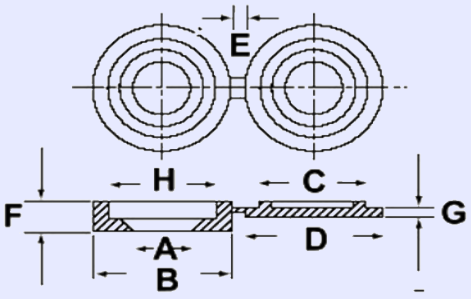

CACHE-VIS UNIVERSEL AVEC RONDELLE INTEGREE

REF. PLASTEM	A	B	C	D	E	F	G	H	Couleurs
CV30350	5	13,5	10	13	5,5	5	2	10	couleur RAL
CV2347W	5,5	13,6	10,6	13,5	2,5	3,4	1	10,5	blanc
CV2347N	5,5	13,6	10,6	13,5	2,5	3,4	1	10,5	noir
CV4219W	6,4	17,5	14,4	17,3	3,6	5	1	14,6	blanc
CV4220N	6,4	17,5	14,4	17,3	3,6	5	1	14,6	noir

Matière : PELD
Teinte : noir, blanc - autre coloris sur demande
Dimensions : mm

- Accepte toute une gamme de tailles de vis et rivets, permettant ainsi de réduire les stocks
- Rondelle intégrée réduisant le temps de pose
- Offre une finition nette et soignée

Passe fil et presse-étoupes

PF – PASSE-FIL PVC

PF

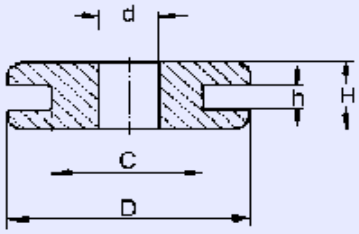

PASSE FIL PERCE

REF. PLASTEM	Dimensions en mm d	D	C	h	H
PF4.8E0.8T2.7	2,7	8	4,8	0,8	4,7
PF4.8E1.6T3.2	3,2	8	4,8	1,6	6,4
PF6E0.6T3	3	9	6	0,6	4,6
PF6.1E1.6T4.8	4,8	9	6,1	1,6	6,5
PF6.4E1.2T4.5	4,5	9,5	6,4	1,2	6
PF6.4E1.6T4	4	9,5	6,4	1,6	6,4
PF6.4E3T4	4	9,5	6,4	3	8
PF6.5E0.8T4	4	9,5	6,5	0,8	4
PF8E1T5	5	12	8	1	7,5
PF8E1T6	6	11,5	8	1	6
PF8E1.5T5	5	11	8	1,5	6
PF8E1.6T5.5	5,5	11	8	1,6	5,5
PF8E3T3	3	11	8	3	8
PF8E3T5	5	11	8	3	8
PF9E1T4	4	11	9	1	6
PF9E1.5T6	6	11,5	9	1,5	6
PF9.5E1.6T4.8	4,8	12,5	9,5	1,6	7
PF9.5E1.6T6.4	6,4	14,2	9,5	1,6	4,9
PF9.5E1.6T8	8	14,2	9,5	1,6	5
PF9.5E1.6T8H8	8	14,2	9,5	1,6	8
PF9.5E2.4T6.4	6,4	14	9,5	2,4	7
PF9.5E3.2T4	4	15,9	9,5	3,2	6,5
PF9.8E2T6	6	12,7	9,8	2	8
PF10E1T6	6	13	10	1	7
PF10E1.5T8	8	14	10	1,5	5,5
PF10E1.5T8H8	8	14	10	1,5	8
PF10E5.9T7	7	13,5	10	5,9	9,7
PF11E1T9	9	16	11	1	6,5
PF11E1.6T8	8	14	11	1,6	8
PF12E1T9	9	16	12	1	6,5
PF12E1.2T10	10	18	12	1,2	8
PF12E1.5T9	9	16	12	1,5	6,5
PF12E2T10	10	18	12	2	7
PF12E2T10C17.5	10	17,5	12	2	7
PF12E4T10	10	18	12	4	11
PF12.5E1.6T6.4	6,4	16	12,5	1,6	8
PF12.5E1.6T9.5	9,5	17	12,5	1,6	7
PF12.5E1.6T11	11	20	12,5	1,6	5,5
PF12.5E3T8	8	16	12,5	3	8
PF12.5E3T9.5	9,5	17	12,5	3	8,8
PF13E1T10	10	18	13	1	6
PF13E1.5T10	10	18	13	1,5	6

REF. PLASTEM	Dimensions en mm d	D	C	h	H
PF13E3T10	10	18	13	3	8
PF13.5E3.2T9.5	9,5	19	13,5	3,2	9,5
PF13.5E4T9.5	9,5	23	13,5	4	8,8
PF14E1T8	8	18	14	1	6
PF14E1.6T11	11	19	14	1,6	6,4
PF14E6T10	10	18	14	6	10
PF14.2E1.6T11	11	19	14,2	1,6	6,4
PF15E1.5T12	12	20	15	1,5	7
PF15E2T12	12	19,5	15	2	7
PF15E2T12C20	12	20	15	2	7
PF16E0.8T11.1	11,1	19	16	0,8	9,5
PF16E1.5T13	13	21	16	1,5	7
PF16E1.2T12.5	12,5	20,5	16	1,2	7
PF17E4T12	12	22	17	4	10
PF17.5E1.6T12.5	12,5	22	17,5	1,6	6,4
PF17.5E1.6T14	14	22	17,5	1,6	4,7
PF18E2T14	14	23	18	2	8
PF18E2T15	15	25	18	2	9
PF19E1.6T16	16	22	19	1,6	5,5
PF19E1.6T16H6.4	16	24	19	1,6	6,4
PF20E1.5T16	16	25	20	1,5	7
PF20E1.6T15.5	15,5	24	20	1,6	7,5
PF20E2T16	16	25	20	2	7
PF20E2T16H8	16	28	20	2	8
PF20E2.5T16	16	25	20	2,5	8
PF23E2T18	18	30	23	2	8
PF24E3T16	16	30	24	3	11
PF25E1.2T18.5	18,5	31,5	25	1,2	7,5
PF25E1.6T18.5	18,5	31,5	25	1,6	8
PF25.5E1.6T22	22	30	25,5	1,6	8
PF26E2T20	20	32	26	2	9
PF28E2T23	23	33	28	2	8
PF29E1.5T23	23	39	29	1,5	10
PF29E3T23	23	39	29	3	10
PF30E3T25	25	35	30	3	9
PF30.5E3.2T25.5	25,5	44,5	30,5	3,2	10
PF31E1.6T25	25	38	31	1,6	7,8
PF32E0.8T25.5	25,5	44,5	32	0,8	6,5
PF38E1.6T32	32	46	38	1,6	9,5
PF38E3T32	32	46	38	3	11
PF50E1.6T45	45	60	50	1,6	10

Matière : PVC souple - Couleur : Noir - Dimensions :

- Passe fil en plastique souple
- Protège les câbles passant à travers une tôle
- Isolation excellente du passe fil
- Passe fil solide et sûr
- Ce passe fil absorbe les vibrations

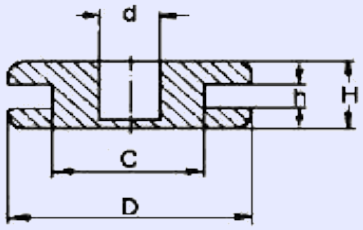

PFO

PASSE-FILS OBTURE

REF. PLASTEM	d	D	C	h	H
PFO9.9	6,4	12.7	9.9	1,5	6.7
PFO11	8	17,5	11,0	1,5	8,0
PFO12.5	9,5	15.7	12,5	1,5	6,4
PFO16	11,0	19,0	16,0	1,5	8,0
PFO19	16,0	25,5	19,0	1,7	7.0
PFO20	16.0	25.5	20.0	1.5	7.0
PFO22	18.8	25,5	22,0	1,5	8,0
PFO25.5	20,0	30.0	25,5	1,5	8.0
PFO30	20	33	30	3	11

- Passe-fils en plastique souple
- Protègent les câbles passant à travers une tôle
- Percer et indroduire le câble
- Peut aussi être utilisé comme élément obturateur



PE

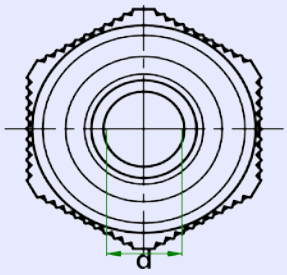

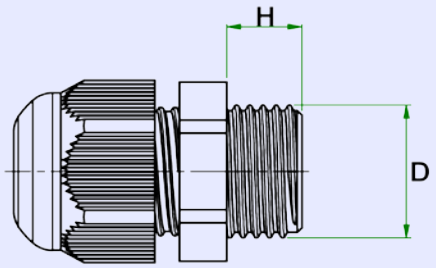

PRESSE-ETOUPES

REF. PLASTEM	Filetage D	Longueur H	ø Cable Min-Max d	Couleur									
Norme PG - Filetage électrique DIN40430													
PEPG7T3_6.5	PG7	8	3.0 - 6.5	x	x								
PEPG7T2_5	PG7	8	2.0 - 5.0	x	x								
PEPG7T3_6.5H	PG7	15	3.0 - 6.5	x	x								
PEPG7T2_5H	PG7	15	2.0 - 5.0	x	x								
PEPG9T4_8	PG9	8	4.0 - 8.0	x	x								
PEPG9T2_6	PG9	8	2.0 - 6.0	x	x								
PEPG9T4_8H	PG9	15	4.0 - 8.0	x	x								
PEPG9T2_6H	PG9	15	2.0 - 6.0	x	x								
PEPG11T5_10	PG11	8	5.0 - 10.0	x	x								
PEPG11T3_7	PG11	8	3.0 - 7.0	x	x								
PEPG11T5_10H	PG11	15	5.0 - 10.0	x	x								
PEPG11T3_7H	PG11	15	3.0 - 7.0	x	x								
PEPG13.5T6_12	PG13.5	9	6.0 - 12.0	x	x								
PEPG13.5T5_9	PG13.5	9	5.0 - 9.0	x	x								
PEPG13.5T6_12H	PG13.5	15	6.0 - 12.0	x	x								
PEPG13.5T5_9H	PG13.5	15	5.0 - 9.0	x	x								
PEPG16T10_14	PG16	10	10.0 - 14.0	x	x								
PEPG16T7_12	PG16	10	7.0 - 12.0	x	x								
PEPG21T13_18	PG21	10	13.0 - 18.0	x	x								
PEPG21T9_16	PG21	10	9.0 - 16.0	x	x								
PEPG21T13_18H	PG21	15	13.0 - 18.0	x	x								
PEPG21T9_16H	PG21	15	9.0 - 16.0	x	x								
PEPG29T18_25	PG29	12	18.0 - 25.0	x	x								
PEPG29T13_20	PG29	12	13.0 - 20.0	x	x								
PEPG29T18_25H	PG29	18	18.0 - 25.0	x	x								
PEPG29T13_20H	PG29	18	13.0 - 20.0	x	x								
PEPG36T22_32	PG36	14	22.0 - 32.0	x	x								
PEPG36T20_26	PG36	14	20.0 - 26.0	x	x								
PEPG36T22_32H	PG36	18	22.0 - 32.0	x	x								
PEPG36T20_26H	PG36	18	20.0 - 26.0	x	x								
PEPG42T30_38	PG42	14	30.0 - 38.0	x	x								
PEPG42T25_31	PG42	14	25.0 - 31.0	x	x								
PEPG42T32_38	PG42	18	32.0 - 38.0	x	x								
PEPG42T25_31H	PG42	18	25.0 - 31.0	x	x								
PEPG48T34_44	PG48	14	34.0 - 44.0	x	x								
PEPG48T29_35	PG48	14	29.0 - 35.0	x	x								
PEPG48T37_44	PG48	18	37.0 - 44.0	x	x								
PEPG48T29_35H	PG48	18	29.0 - 35.0	x	x								

REF. PLASTEM	Filetage D	Longueur H	ø Cable Min-Max d	Couleur									
Norme Métrique - Filetage DIN13													
PE12X1.5T3_6.5	M12x1.5	8	3.0 - 6.5	x	x								
PE12X1.5T2_5	M12x1.5	8	2.0 - 5.0	x	x								
PE12X1.5T3_6.5H	M12x1.5	15	3.0 - 6.5	x	x								
PE12X1.5T2_5H	M12x1.5	15	2.0 - 5.0	x	x								
PE16X1.5T4_8	M16x1.5	8	4.0 - 8.0	x	x								
PE16X1.5T2_6	M16x1.5	8	2.0 - 6.0	x	x								
PE16X1.5T4_8H	M16x1.5	15	4.0 - 8.0	x	x								
PE16X1.5T2_6H	M16x1.5	15	2.0 - 6.0	x	x								
PE20X1.5T6_12	M20x1.5	9	6.0 - 12.0	x	x								
PE20X1.5T5_9	M20x1.5	9	5.0 - 9.0	x	x								
PE20X1.5T6_12H	M20x1.5	15	6.0 - 12.0	x	x				x	x	x		
PE20X1.5T5_9H	M20x1.5	15	5.0 - 9.0	x	x				x	x	x		
PE25X1.5T13_18	M25x1.5	10	13.0 - 18.0	x	x								
PE25X1.5T9_16	M25x1.5	10	9.0 - 16.0	x	x								
PE25X1.5T13_18H	M25x1.5	15	13.0 - 18.0	x	x				x	x	x		
PE25X1.5T9_16H	M25x1.5	15	9.0 - 16.0	x	x								
PE32X1.5T16_21	M32x1.5	11	16.0 - 21.0	x	x								
PE32X1.5T13_18	M32x1.5	11	13.0 - 18.0	x	x								
PE32X1.5T18_25	M32x1.5	15	18.0 - 25.0	x	x								
PE32X1.5T13_20	M32x1.5	15	13.0 - 20.0	x	x								
PE40X1.5T22_32	M40x1.5	14	22.0 - 32.0	x	x								
PE40X1.5T20_26	M40x1.5	14	20.0 - 26.0	x	x								
PE40X1.5T22_32H	M40x1.5	18	22.0 - 32.0	x	x								
PE40X1.5T20_26H	M40x1.5	18	20.0 - 26.0	x	x								
PE50X1.5T32_38	M50x1.5	14	32.0 - 38.0	x	x								
PE50X1.5T25_31	M50x1.5	14	25.0 - 31.0	x	x								
PE50X1.5T32_38H	M50x1.5	18	32.0 - 38.0	x	x								
PE50X1.5T25_31H	M50x1.5	18	25.0 - 31.0	x	x								
PE63X1.5T37_44	M63x1.5	14	37.0 - 44.0	x	x								
PE63X1.5T29_35	M63x1.5	14	29.0 - 35.0	x	x								
PE63X1.5T37_44H	M63x1.5	18	37.0 - 44.0	x	x								
PE63X1.5T29_35H	M63x1.5	18	29.0 - 35.0	x	x								
Norme NPT - Filetage NPT													
PE3/8X19T4_8	3/8x19	15	4.0 - 8.0	x	x								
PE3/8X19T2_6	3/8x19	15	2.0 - 6.0	x	x								
PE1/2X14T6_12	1/2x14	13	6.0 - 12.0	x	x								
PE1/2X14T5_9	1/2x14	13	5.0 - 9.0	x	x								
PE3/4X14T13_18	3/4x14	15	13.0 - 18.0	x	x								
PE3/4X14T9_16	3/4x14	15	9.0 - 16.0	x	x								
PE1X11T18_25	1"x11	16	18.0 - 25.0	x	x								
PE1X11T13_20	1"x11	16	13.0 - 20.0	x	x								

Matière : PA6.6
Couleur : Noir - Gris - Autre couleur sur demande
Dimensions : mm
Presse-étoupes en Nylon 6.6
Rondelle d'étanchéité et contre-écrou disponibles en option

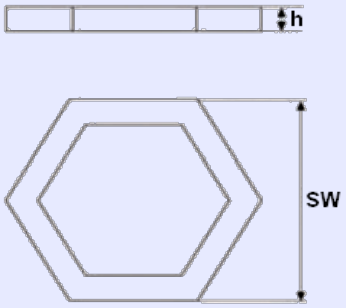

PE_EC

CONTRE ECROUS DE PRESSE-ETOUPES

REF. PLASTEM	Filetage	h	Clé SW	Couleur	
Norme PG - Filetage électrique DIN40430					
PE_ECPG7SW18_19	PG 7	5.0	18 - 19	x	x
PE_ECPG9SW22	PG 9	5.0	22	x	x
PE_ECPG11SW24	PG 11	5.0	24	x	x
PE_ECPG13.5SW27	PG 13.5	5.5	27	x	x
PE_ECPG16SW30	PG 16	5.5	30	x	x
PE_ECPG21SW36	PG 21	6.0	36	x	x
PE_ECPG29SW46	PG 29	7.0	46	x	x
PE_ECPG36SW59-60	PG 36	8.0	59-60	x	x
PE_ECPG42SW63-65	PG 42	8.0	63-65	x	x
PE_ECPG48SW69-70	PG 48	8.0	69-70	x	x
Norme Métrique - Filetage DIN13					
PE_EC12X1.5SW19	M12 x 1.5	5.0	19	x	x
PE_EC16X1.5SW22	M16 x 1.5	5.0	22	x	x
PE_EC20X1.5SW27	M20 x 1.5	5.5	27	x	x
PE_EC25X1.5SW33	M25 x 1.5	6.5	32-33	x	x
PE_EC32X1.5SW39	M32 x 1.5	8.0	39-42	x	x
PE_EC40X1.5SW50	M40 x 1.5	7.0	50-52	x	x
PE_EC50X1.5SW63	M50 x 1.5	8.0	63-65	x	x
PE_EC60X1.5SW75	M60 x 1.5	8.0	75	x	x
Norme NPT - Filetage NPT					
PE_EC3/8X19SW24	3/8"	5.0	24	x	x
PE_EC1/2X14SW27	1/2"	7.0	27	x	x
PE_EC3/4X14SW33	3/4"	7.0	33	x	x
PE_EC1X11SW47	1"	7.0	47	x	x

Matière : PA6.6
Couleur : Noir - Gris - Autre couleur sur demande
Dimensions : mm
Ecrou en Nylon 6.6

RAC – RACCORDS ET JONCTIONS MULTIPLES POUR TUBES CARRES ET RONDS

PLASTEM

RAC ROND

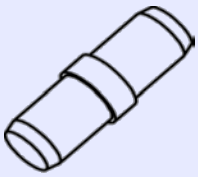

RACCORD TUBE DROIT ROND

REF. PLASTEM	Dim ext tube	Ep tube	Couleur		REF. PLASTEM	Dim ext tube Norme UNF	Calibre	Couleur	
RAC20_1.5	20	1,5	x		RAC3/4_16/18*	3/4	16/18	x	
RAC25_1.5	25	1,5	x		RAC7/8_20*	7/8	20	x	
RAC30_1.5	30	1,5	x		RAC1_18*	1"	18	x	
RAC32_1.5	32	1,5	x		RAC11/4_20*	1"1/4	20	x	

RAC_T3 ROND

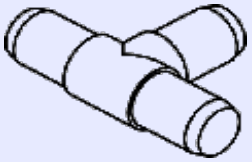

RACCORD MULTIPE ROND

REF. PLASTEM	Dim ext tube	Ep tube	Type	Couleur		REF. PLASTEM	Dim ext tube	Ep tube	Type	Couleur	
RAC_25_1T3	25	1	T 3	x		RAC_32_1T3	32	1	T 3	x	



RAC CARRE

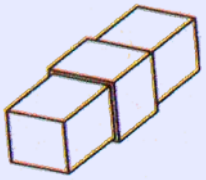

RACCORD TUBE DROIT CARRE

REF. PLASTEM	Dim ext tube	Ep tube	Couleur		REF. PLASTEM	Dim ext tube	Ep tube	Couleur	
RAC2020_1.5	20x20	1.5	x		RAC3030_2	30x30	2	x	
RAC2525_1.5	25x25	1.5	x						



RAC_T

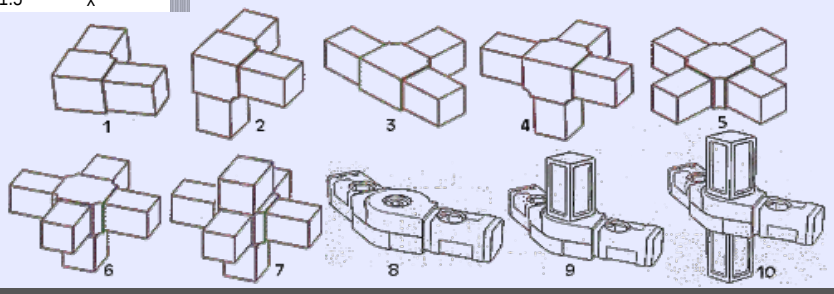

RACCORD MULTIPLE CARRE

REF. PLASTEM	Dim ext tube	Ep tube	Type	Couleur			REF. PLASTEM	Dim ext tube	Ep tube	Type	Couleur	
RAC2020_1.5T1	20x20	1,5	T 1	x	x		RAC2525_1.5T6	25x25	1,5	T 6	x	x
RAC2020_1.5T2	20x20	1,5	T 2	x	x		RAC2525_1.5T8	25x25	1,5	T 8	x	
RAC2020_1.5T3	20x20	1,5	T 3	x	x		RAC2525_1.5T9	25x25	1,5	T 9	x	
RAC2020_1.5T4	20x20	1,5	T 4	x	x		RAC2525_1.5T10	25x25	1,5	T 10	x	
RAC2020_1.5T5	20x20	1,5	T 5	x	x		RAC3030_2T1	30x30	2	T 1	x	
RAC2020_1.5T6	20x20	1,5	T 6	x	x		RAC3030_2T2	30x30	2	T 2	x	
RAC2020_1.5T7	20x20	1,5	T 7		x		RAC3030_2T3	30x30	2	T 3	x	
RAC2020_1.5T8	20x20	1,5	T 8		x		RAC3030_2T4	30x30	2	T 4	x	
RAC2525_1.5T1	25x25	1,5	T 1	x	x		RAC3030_2T5	30x30	2	T 5	x	
RAC2525_1.5T2	25x25	1,5	T 2	x	x		RAC3030_2T6	30x30	2	T 6	x	
RAC2525_1.5T3	25x25	1,5	T 3	x	x		RAC3030_2T8	30x30	2	T 8	x	
RAC2525_1.5T4	25x25	1,5	T 4	x	x		RAC3030_2T9	30x30	2	T 9	x	
RAC2525_1.5T5	25x25	1,5	T 5	x	x		RAC3030_2T10	30x30	2	T 10	x	

Matière: PA - *: PE - Dimensions : mm - Idéal pour les tubes avec diamètres courants

VISSERIE

Rondelles et canons épaulés

RD - RONDELLES

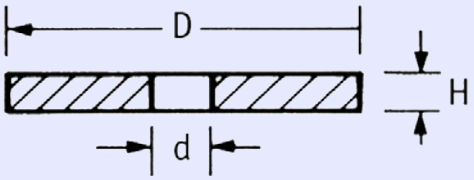

RD

RONDELLES
DIAMETRES ET HAUTEURS STANDARDS

REF. PLASTEM	Normes DIN 125	Dimensions en mm D	d	H
RD1.7_4_0.3	M 1,6	4	1,7	0,3
RD1.8_4.5_0.3	M 1,7	4,5	1,8	0,3
RD2.2_5_0.3	M 2	5	2,2	0,3
RD2.5_6_0.5	M 2,3	6	2,5	0,5
RD2.7_6_0.5	M 2,5	6,5	2,7	0,5
RD2.8_7_0.5	M 2,6	7	2,8	0,5
RD3.2_7_0.5	M 3	7	3,2	0,5
RD3.7_8_0.5	M 3,5	8	3,7	0,5
RD4.3_9_0.8	M 4	9	4,3	0,8
RD5.3_10_1	M 5	10	5,3	1
RD6.4_12.5_1.6	M 6	12	6,4	1,6
RD7.4_14_1.6	M 7	14	7,4	1,6
RD8.4_16_1.6	M 8	16	8,4	1,6
RD10.5_20_2	M 10	20	10,5	2
RD13_24_2.5	M 12	24	13	2,5
RD15_28_2.5	M 14	28	15	2,5
RD17_30_3	M 16	30	17	3
RD19_34_3	M 18	34	19	3
RD21_37_3	M 20	37	21	3
RD23_39_3	M 22	39	23	3
RD25_44_4	M 24	44	25	4
RD27_50_4	M 26	50	27	4
RD28_50_4	M 27	50	28	4
RD29_50_4	M 28	50	29	4
RD31_56_4	M 30	56	31	4
RD33_60_5	M 32	60	33	5
RD34_60_5	M 33	60	34	5
RD36_66_5	M 35	66	36	5
RD37_66_5	M 36	66	37	5
RD39_72_6	M 38	72	39	6
RD40_72_6	M 39	72	40	6
RD41_71_6	M 40	71	41	6

REF. PLASTEM	Normes DIN 9021	Dimensions en mm D	d	H
RD2.7_8_0.8	M 2,5	8	2,7	0,8
RD3.2_9_0.8	M 3	9	3,2	0,8
RD3.7_11_0.8	M 3,5	11	3,7	0,8
RD4.3_12_1	M 4	12	4,3	1
RD5.3_15_1.2	M 5	15	5,3	1,2
RD6.4_18_1.6	M 6	18	6,4	1,6
RD7.4_22_1.6	M 7	22	7,4	2
RD8.4_24_2	M 8	24	8,4	2
RD10.5_30_2.5	M 10	30	10,5	2,5
RD13_37_3	M 12	37	13	3
RD15_44_3	M 14	44	15	3
RD17_50_3	M 16	50	17	3
RD20_56_4	M 18	56	20	4
RD22_60_4	M 20	60	22	4

Matière : polyamide naturel
Dimensions : mm
Autres dimensions sur demande

- Bonne protection contre l'humidité et bonne isolation électrique
- Absorbe les vibrations
- Adapté pour les dimensions de la nome DIN125 & DIN9021

PLASTEM

CN

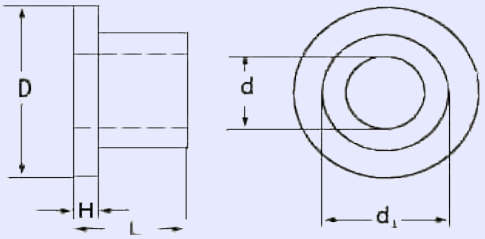

CANON EPAULÉ

REF. PLASTEM	Dimensions en mm				
	d	d1	D	L	H
CN5H7C8D3	3	5	8	7	2
CN6H8C9D4	4	6	9	8	2
CN8H10C10D6	6	8	10	10	2
CN8H10C11D5	5	8	11	10	2
CN9H6C12D6	6	9	12	6	2
CN9H11C12D6	6	9	12	11	2
CN10H8C15D6	6	10	15	8	1,5
CN10H9C15D6	6	10	15	8,5	2
CN10H10C15D6	6	10	15	10	1,5
CN11H7C16D8	8	11	16	7	2
CN11H13C16D8	8	11	16	13	2
CN12H6C16D8	8	12	16	6	2
CN12H6C16D10	10	12	16	6	2
CN12H12C16D8	8	12	16	12	2
CN12H12C16D10	10	12	16	12	2
CN13H8C18D10	10	13	18	8	2
CN13H15C18D10	10	13	18	15	2
CN14H10C20D8	8	14	20	10	2
CN14H10C20D10	10	14	20	10	2
CN14H10C20D12	12	14	20	10	2
CN14H12C20D8	8	14	20	12	2
CN14H12C20D10	10	14	20	12	2
CN14H12C20D12	12	14	20	12	2
CN16H10C20D10	10	16	20	10	2
CN16H10C20D12	12	16	20	10	2
CN16H10C21D10	10	16	21	10	2
CN16H10C21D12	12	16	21	10	2
CN16H12C20D10	10	16	20	12	2
CN16H12C20D12	12	16	20	12	2
CN16H19C21D12	12	16	21	19	2
CN17H20C24D13	13	17	24	20	4
CN17H20C24D14	14	17	24	20	4
CN18H20C24D10	10	18	24	20	4
CN18H20C24D12	12	18	24	20	4
CN18H21C28D14	14	18	28	21	3
CN20H8C24D19	18,5	20	23,5	7,5	1,4
CN20H15C28D16	16	20	28	15	2
CN20H16C28D16	16	20	28	15,5	2,5
CN20H20C28D13	13	20	28	20	4
CN20H20C28D14	14	20	28	20	4
CN20H20C28D15	15	20	28	20	4
CN20H20C28D16	16	20	28	20	4
CN20H20C30D14	14	20	30	20	4
CN20H20C30D15	15	20	30	20	4
CN20H20C30D16	16	20	30	20	4
CN20H22C28D16	16	20	28	22	2,5
CN20H24C30D14	14	20	30	24	2
CN22H15C30D16	16	22	30	15	2
CN22H15C30D16E2	16	22	30	15	2,5
CN22H20C30D12	12	22	30	20	4
CN22H20C30D14	14	22	30	20	4
CN22H20C30D15	15	22	30	20	4

REF. PLASTEM	Dimensions en mm				
	d	d1	D	L	H
CN22H20C30D16	16	22	30	20	4
CN22H20C30D18	18	22	30	20	4
CN22H25C30D18	18	22	30	25	2,5
CN24H15C30D16	16	24	30	15	2
CN24H15C30D20	20	24	30	15	2
CN24H20C30D14	14	24	30	20	4
CN24H20C30D16	16	24	30	20	4
CN24H20C30D18	18	24	30	20	4
CN24H20C30D20	20	24	30	20	4
CN24H26C30D20	20	24	30	26	2
CN25H15C30D20	20	25	30	15	2
CN25H20C30D15	15	25	30	20	4
CN25H20C30D16	16	25	30	20	4
CN25H20C30D18	18	25	30	20	4
CN25H20C30D20	20	25	30	20	4
CN25H20C30D22	22	25	30	20	4
CN26H12C30D20	20	26	30	12	2
CN26H15C32D20	20	26	32	15	2
CN26H20C30D16	16	26	30	20	4
CN26H20C30D18	18	26	30	20	4
CN26H20C30D20	20	26	30	20	4
CN26H20C30D22	22	26	30	20	4
CN26H20C32D16	16	26	32	20	4
CN26H20C32D18	18	26	32	20	4
CN26H20C32D20	20	26	32	20	3
CN26H20C32D20E4	20	26	32	20	4
CN26H20C32D22	22	26	32	20	4
CN28H20C34D20	20	28	34	20	4
CN28H20C34D22	22	28	34	20	4
CN30H20C36D20	20	30	36	20	3
CN30H20C36D25	25	30	36	20	3
CN30H24C36D20	20	30	36	24	4
CN30H24C36D22	22	30	36	24	4
CN30H24C36D24	24	30	36	24	4
CN30H24C36D25	25	30	36	24	4
CN30H30C37D24	24	30	37	30	2,5
CN30H30C37D25	25	30	37	30	2,5
CN32H20C40D25	25	32	40	20	3
CN32H24C40D22	22	32	40	24	4
CN32H24C40D24	24	32	40	24	4
CN32H24C40D25	25	32	40	24	4
CN32H24C40D26	26	32	40	24	4
CN32H24C40D28	28	32	40	24	4
CN32H24C40D30	30	32	40	24	4
CN32H30C40D28	28	32	40	30	4
CN32H30C40D30	30	32	40	30	4
CN33H33C40D28	28	33	40	33	2,5
CN35H20C45D25	25	35	45	20	3
CN35H24C45D24	24	35	45	24	4
CN35H24C45D25	25	35	45	24	4
CN35H24C45D26	26	35	45	24	4
CN35H24C45D28	28	35	45	24	4

REF. PLASTEM	Dimensions en mm				
	d	d1	D	L	H
CN35H24C45D30	30	35	45	24	4
CN35H24C45D32	32	35	45	24	4
CN35H30C45D25	25	35	45	30	4
CN35H30C45D28	28	35	45	30	4
CN35H30C45D30	30	35	45	30	4
CN35H30C45D32	32	35	45	30	4
CN35H35C42D30	30	35	42	35	2,5
CN36H24C45D25	25	36	45	24	4
CN36H24C45D26	26	36	45	24	4
CN36H24C45D28	28	36	45	24	4
CN36H24C45D30	30	36	45	24	4
CN36H24C45D32	32	36	45	24	4
CN38H24C48D26	26	38	48	24	4
CN38H24C48D28	28	38	48	24	4
CN38H24C48D30	30	38	48	24	4
CN38H24C48D32	32	38	48	24	4
CN38H30C48D28	28	38	48	30	4
CN38H30C48D30	30	38	48	30	4
CN38H30C48D32	32	38	48	30	4
CN38H38C45D32	32	38	45	38	3
CN40H24C50D28	28	40	50	24	4
CN40H24C50D30	30	40	50	24	4
CN40H24C50D32	32	40	50	24	4
CN40H24C50D33	33	40	50	24	4
CN40H24C50D36	36	40	50	24	4
CN40H30C50D32	32	40	50	30	4
CN40H30C50D33	33	40	50	30	4
CN44H40C54D32	32	44	54	40	5
CN44H40C54D33	33	44	54	40	5
CN44H40C54D36	36	44	54	40	5
CN44H40C54D38	38	44	54	40	5
CN44H40C54D40	40	44	54	40	5
CN46H46C55D40	40	46	55	46	3
CN48H40C58D36	36	48	58	40	5
CN48H40C58D38	38	48	58	40	5
CN48H40C58D40	40	48	58	40	5
CN48H40C58D42	42	48	58	40	5
CN50H40C60D38	38	50	60	40	5
CN50H40C60D40	40	50	60	40	5
CN50H40C60D42	42	50	60	40	5
CN56H40C70D40	40	56	70	40	5
CN56H40C70D42	42	56	70	40	5
CN56H40C70D45	45	56	70	40	5
CN56H40C70D48	48	56	70	40	5
CN56H40C70D50	50	56	70	40	5
CN56H50C67D50	50	56	67	50	3,5
CN56H50C70D50	50	56	70	50	5
CN60H40C70D45	45	60	70	40	5
CN60H40C70D48	48	60	70	40	5
CN60H40C70D50	50	60	70	40	5
CN60H50C70D50	50	60	70	50	5
CN68H50C81D60	60	68	81	50	4

Matière : PA 6.6 naturel
Dimensions : mm
Autres dimensions sur demande

- Matière autolubrifiante avec faible coefficient de friction
- Adaptés pour pièces avec mouvement de rotation
- Résiste aux produits chimiques

CN BAS

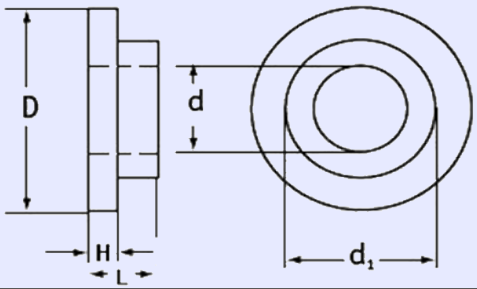

RONDELLE D'ETANCHEITE - CANON EPAULE (FAIBLE HAUTEUR)

REF. PLASTEM	M	Dimensions en mm				
		d	d1	D	L	H
CN2.9H3C6.3D1.6		1,6	2,9	6,3	3	1
CN2.9H3C5.2D2.1	M2	2,1	2,9	5,2	3	1
CN2.9H2C6.3D2.1	M2	2,1	2,9	6,3	2	0,8
CN3.2H3C5.2D1.6		1,6	3,2	5,2	3	1
CN3.2H3C5.2D2.1	M2	2,1	3,2	5,2	3	1
CN3.2H3C5.2D2.4		2,4	3,2	5,2	3	1
CN3.3H3C6D1.6		1,6	3,3	6	3	1
CN3.3H2.5C6D2.1	M2	2,1	3,3	6	2,5	1
CN3.3H3C6D2.1	M2	2,1	3,3	6	3	1
CN3.3H3C6D2.4		2,4	3,3	6	3	1
CN3.3H3C6D2.6	M2,5	2,6	3,3	6	3	1
CN3.5H2C5.1D1.6		1,6	3,5	5,1	2	0,8
CN3.5H2C5.1D2.1	M2	2,1	3,5	5,1	2	0,8
CN3.5H2C6.1D2.1	M2	2,1	3,5	6,1	2	0,8
CN3.5H2C5.1D2.4		2,4	3,5	5,1	2	0,8
CN3.5H2C6.1D2.4		2,4	3,5	6,1	2	0,8
CN3.5H2C5.1D2.6	M2,5	2,6	3,5	5,1	2	0,8
CN3.5H2C6.1D2.6	M2,5	2,6	3,5	6,1	2	0,8
CN3.5H2C5.1D2.8		2,8	3,5	5,1	2	0,8
CN3.5H2C6.1D2.8		2,8	3,5	6,1	2	0,8
CN3.8H2C6.1D2.1	M2	2,1	3,8	6,1	2	0,8
CN3.8H2C6.1D2.4		2,4	3,8	6,1	2	0,8
CN3.8H2C6.1D2.6	M2,5	2,6	3,8	6,1	2	0,8
CN3.8H2C6.1D2.8		2,8	3,8	6,1	2	0,8
CN3.8H2C6.1D3.1	M3	3,1	3,8	6,1	2	0,8
CN3.9H3C10D2.1	M2	2,1	3,9	10	3	1,3
CN3.9H3C10D2.4		2,4	3,9	10	3	1,3
CN3.9H3C10D2.6	M2,5	2,6	3,9	10	3	1,3
CN3.9H3C10D2.8		2,8	3,9	10	3	1,3
CN3.9H3C10D3.1	M3	3,1	3,9	10	3	1,3
CN4H3C6.2D2.1	M2	2,1	4	6,2	3	1,3
CN4H3C6.2D2.4		2,4	4	6,2	3	1,3
CN4H3C6.2D2.6	M2,5	2,6	4	6,2	3	1,3
CN4H3C6.2D3.1	M3	3,1	4	6,2	3	1,3
CN4.3H3C7.4D2.1	M2	2,1	4,3	7,4	3	1,3
CN4.3H3C7.4D2.4		2,4	4,3	7,4	3	1,3
CN4.3H3C7.4D2.6	M2,5	2,6	4,3	7,4	3	1,3
CN4.3H3C7.4D2.8		2,8	4,3	7,4	3	1,3
CN4.3H3C7.4D3.1	M3	3,1	4,3	7,4	3	1,3
CN4.3H3C7.4D3.6		3,6	4,3	7,4	3	1,3
CN4.7H3C7.9D2.1	M2	2,1	4,7	7,9	3	1,3
CN4.7H3C7.9D2.4		2,4	4,7	7,9	3	1,3
CN4.7H3C7.9D2.6	M2,5	2,6	4,7	7,9	3	1,3

REF. PLASTEM	M	Dimensions en mm				
		d	d1	D	L	H
CN4.7H3C7.9D2.8		2,8	4,7	7,9	3	1,3
CN4.7H3C7.9D3.1	M3	3,1	4,7	7,9	3	1,3
CN4.7H3C7.9D3.6		3,6	4,7	7,9	3	1,3
CN4.9H3C10D2.1	M2	2,1	4,9	10	3	1,3
CN4.9H3C10D2.4		2,4	4,9	10	3	1,3
CN4.9H3C10D2.6	M2,5	2,6	4,9	10	3	1,3
CN4.9H3C10D2.8		2,8	4,9	10	3	1,3
CN4.9H3C10D3.1	M3	3,1	4,9	10	3	1,3
CN4.9H3C10D3.6		3,6	4,9	10	3	1,3
CN4.9H3C10D4.2	M4	4,2	4,9	10	3	1,3
CN5.5H3C10D2.1	M2	2,1	5,5	10	3	1,3
CN5.5H3C10D2.4		2,4	5,5	10	3	1,3
CN5.5H3C10D2.6	M2,5	2,6	5,5	10	3	1,3
CN5.5H3C10D2.8		2,8	5,5	10	3	1,3
CN5.5H3C10D3.1	M3	3,1	5,5	10	3	1,3
CN5.5H3C10D3.6		3,6	5,5	10	3	1,3
CN5.5H3C10D4.2	M4	4,2	5,5	10	3	1,3
CN5.9H3C10D2.1	M2	2,1	5,9	10	3	1,3
CN5.9H3C10D2.4		2,4	5,9	10	3	1,3
CN5.9H3C10D2.6	M2,5	2,6	5,9	10	3	1,3
CN5.9H3C10D2.8		2,8	5,9	10	3	1,3
CN5.9H3C10D3.1	M3	3,1	5,9	10	3	1,3
CN5.9H3C10D3.6		3,6	5,9	10	3	1,3
CN5.9H3C10D4.2	M4	4,2	5,9	10	3	1,3
CN5.9H3C10D5.2	M5	5,2	5,9	10	3	1,3
CN6H3C8.2D3.1	M3	3,1	6	8,2	3	1,3
CN6H3C8.2D3.6		3,6	6	8,2	3	1,3
CN6H3C8.2D4.2	M4	4,2	6	8,2	3	1,3
CN6H9.4C15D5.1		5,1	6	15	9,4	3,2
CN6H3C8.2D5.2	M5	5,2	6	8,2	3	1,3
CN6.3H3C9.5D3.1	M3	3,1	6,3	9,5	3	1,3
CN6.3H3C13D3.1	M3	3,1	6,3	13	3	1,3
CN6.3H3C9.5D3.6		3,6	6,3	9,5	3	1,3
CN6.3H3C13D3.6		3,6	6,3	13	3	1,3
CN6.3H3C9.5D4.2	M4	4,2	6,3	9,5	3	1,3
CN6.3H3C13D4.2	M4	4,2	6,3	13	3	1,3
CN6.3H3C9.5D5.2	M5	5,2	6,3	9,5	3	1,3
CN6.3H3C13D5.2	M5	5,2	6,3	13	3	1,3
CN6.9H4C15D3.1	M3	3,1	6,9	15	3,5	1,5
CN6.9H3.5C15D3.6		3,6	6,9	15	3,5	1,5
CN6.9H3.5C15D4.2	M4	4,2	6,9	15	3,5	1,5
CN6.9H3.5C15D5.2	M5	5,2	6,9	15	3,5	1,5

REF. PLASTEM	M	Dimensions en mm				
		d	d1	D	L	H
CN6.9H3.5C15D6.2	M6	6,2	6,9	15	3,5	1,5
CN7.9H3.5C15D3.1	M3	3,1	7,9	15	3,5	1,5
CN7.9H3.5C15D3.6		3,6	7,9	15	3,5	1,5
CN7.9H3.5C15D4.2	M4	4,2	7,9	15	3,5	1,5
CN7.9H3.5C15D5.2	M5	5,2	7,9	15	3,5	1,5
CN7.9H3.5C15D6.2	M6	6,2	7,9	15	3,5	1,5
CN8.9H3.5C15D3.1	M3	3,1	8,9	15	3,5	1,5
CN8.9H3.5C15D3.6		3,6	8,9	15	3,5	1,5
CN8.9H3.5C15D4.2	M4	4,2	8,9	15	3,5	1,5
CN8.9H3.5C15D5.2	M5	5,2	8,9	15	3,5	1,5
CN8.9H3.5C15D6.2	M6	6,2	8,9	15	3,5	1,5
CN8.9H3.5C15D8.2	M8	8,2	8,9	15	3,5	1,5
CN10H3.5C15D3.1	M3	3,1	9,9	15	3,5	1,5
CN10H3.5C15D3.6		3,6	9,9	15	3,5	1,5
CN10H3.5C15D4.2	M4	4,2	9,9	15	3,5	1,5
CN10H3.5C15D5.2	M5	5,2	9,9	15	3,5	1,5
CN10H3.5C15D6.2	M6	6,2	9,9	15	3,5	1,5
CN10H3.5C15D8.2	M8	8,2	9,9	15	3,5	1,5
CN11H5C18D8.2	M8	8,2	10,5	18	5	1
CN11H4C18D3.1	M3	3,1	10,9	18	4	1,5
CN11H4C18D3.6		3,6	10,9	18	4	1,5
CN11H4C18D4.2	M4	4,2	10,9	18	4	1,5
CN11H4C18D5.2	M5	5,2	10,9	18	4	1,5
CN11H4C18D6.2	M6	6,2	10,9	18	4	1,5
CN11H4C18D8.2	M8	8,2	10,9	18	4	1,5
CN11H4C18D10.2	M10	10,2	10,9	18	4	1,5
CN12H4C18D4.2	M4	4,2	11,9	18	4	1,5
CN12H4C18D5.2	M5	5,2	11,9	18	4	1,5
CN12H4C18D6.2	M6	6,2	11,9	18	4	1,5
CN12H4C18D8.2	M8	8,2	11,9	18	4	1,5
CN12H4C18D10.2	M10	10,2	11,9	18	4	1,5
CN13H5C21D10.2	M10	10,2	12,5	21	5	1
CN13H4C19D10.2	M10	10,2	12,9	19	4	1,5
CN14H4C25D12.2	M12	12,2	13,8	25	4	2
CN15H4C25D12.2	M12	12,2	14,8	25	4	2
CN15H5C25D12.2	M12	12,2	15	25	5	1
CN16H4C25D12.2	M12	12,2	15,8	25	4	2
CN16H4C25D14	M14	14,2	15,8	25	4	2
CN18H4C25D12.2	M12	12,2	17,8	25	4	2
CN18H4C25D14.2	M14	14,2	17,8	25	4	2
CN18H4C25D16.2	M16	16,2	17,8	25	4	2
CN19H25C23D16.2	M16	16,2	19	23	25	1

Matière : PA 6 naturel
Dimensions : mm
Autres dimensions sur demande

- Matière autolubrifiante avec faible coefficient de friction
- Adaptés pour pièces avec mouvement de rotation
- Résiste aux produits chimiques



VIS1207

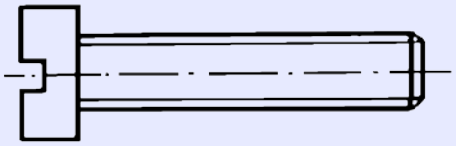

VIS TETE CYLINDRIQUE PLATE FENDUE
Norme NF E 25-127 - DIN84 - ISO 1207 - NFE 27115

REF. PLASTEM	Filetage x Hauteur	REF. PLASTEM	Filetage x Hauteur	REF. PLASTEM	Filetage x Hauteur	REF. PLASTEM	Filetage x Hauteur
VIS1207_M2X4	M2x4	VIS1207_M4X13	M4x13	VIS1207_M6X14	M6x14	VIS1207_M8X90	M8x90
VIS1207_M2X5	M2x5	VIS1207_M4X14	M4x14	VIS1207_M6X15	M6x15	VIS1207_M8X100	M8x100
VIS1207_M2X6	M2x6	VIS1207_M4X15	M4x15	VIS1207_M6X16	M6x16	VIS1207_M8X110	M8x110
VIS1207_M2X8	M2x8	VIS1207_M4X16	M4x16	VIS1207_M6X17	M6x17	VIS1207_M10X4	M10x4
VIS1207_M2X10	M2x10	VIS1207_M4X18	M4x18	VIS1207_M6X20	M6x20	VIS1207_M10X6	M10x6
VIS1207_M2X12	M2x12	VIS1207_M4X20	M4x20	VIS1207_M6X25	M6x25	VIS1207_M10X7	M10x7
VIS1207_M2X16	M2x16	VIS1207_M4X23	M4x23	VIS1207_M6X30	M6x30	VIS1207_M10X8	M10x8
VIS1207_M2X20	M2x20	VIS1207_M4X25	M4x25	VIS1207_M6X35	M6x35	VIS1207_M10X10	M10x10
VIS1207_M2X25	M2x25	VIS1207_M4X28	M4x28	VIS1207_M6X40	M6x40	VIS1207_M10X12	M10x12
VIS1207_M2.5X3	M2.5x3	VIS1207_M4X30	M4x30	VIS1207_M6X45	M6x45	VIS1207_M10X13	M10x13
VIS1207_M2.5X6	M2.5x6	VIS1207_M4X35	M4x35	VIS1207_M6X50	M6x50	VIS1207_M10X14	M10x14
VIS1207_M2.5X8	M2.5x8	VIS1207_M4X40	M4x40	VIS1207_M6X55	M6x55	VIS1207_M10X15	M10x15
VIS1207_M2.5X10	M2.5x10	VIS1207_M4X45	M4x45	VIS1207_M6X60	M6x60	VIS1207_M10X16	M10x16
VIS1207_M2.5X12	M2.5x12	VIS1207_M4X50	M4x50	VIS1207_M6X70	M6x70	VIS1207_M10X20	M10x20
VIS1207_M2.5X16	M2.5x16	VIS1207_M4X55	M4x55	VIS1207_M6X75	M6x75	VIS1207_M10X25	M10x25
VIS1207_M2.5X20	M2.5x20	VIS1207_M4X60	M4x60	VIS1207_M6X80	M6x80	VIS1207_M10X30	M10x30
VIS1207_M2,5X25	M2,5x25	VIS1207_M4X70	M4x70	VIS1207_M6X90	M6x90	VIS1207_M10X35	M10x35
VIS1207_M3X3	M3x3	VIS1207_M5X4	M5x4	VIS1207_M6X100	M6x100	VIS1207_M10X40	M10x40
VIS1207_M3X4	M3x4	VIS1207_M5X6	M5x6	VIS1207_M8X4	M8x4	VIS1207_M10X45	M10x45
VIS1207_M3X5	M3x5	VIS1207_M5X7	M5x7	VIS1207_M8X5	M8x5	VIS1207_M10X50	M10x50
VIS1207_M3X6	M3x6	VIS1207_M5X8	M5x8	VIS1207_M8X6	M8x6	VIS1207_M10X55	M10x55
VIS1207_M3X8	M3x8	VIS1207_M5X9	M5x9	VIS1207_M8X7	M8x7	VIS1207_M10X60	M10x60
VIS1207_M3X10	M3x10	VIS1207_M5X10	M5x10	VIS1207_M8X8	M8x8	VIS1207_M10X65	M10x65
VIS1207_M3X12	M3x12	VIS1207_M5X12	M5x12	VIS1207_M8X9	M8x9	VIS1207_M10X70	M10x70
VIS1207_M3X14	M3x14	VIS1207_M5X13	M5x13	VIS1207_M8X10	M8x10	VIS1207_M10X80	M10x80
VIS1207_M3X15	M3x15	VIS1207_M5X14	M5x14	VIS1207_M8X11	M8x11	VIS1207_M10X90	M10x90
VIS1207_M3X16	M3x16	VIS1207_M5X15	M5x15	VIS1207_M8X12	M8x12	VIS1207_M10X100	M10x100
VIS1207_M3X18	M3x18	VIS1207_M5X16	M5x16	VIS1207_M8X13	M8x13	VIS1207_M12X9	M12x9
VIS1207_M3X20	M3x20	VIS1207_M5X17	M5x17	VIS1207_M8X15	M8x15	VIS1207_M12X10	M12x10
VIS1207_M3X22	M3x22	VIS1207_M5X18	M5x18	VIS1207_M8X16	M8x16	VIS1207_M12X11	M12x11
VIS1207_M3X25	M3x25	VIS1207_M5X20	M5x20	VIS1207_M8X17	M8x17	VIS1207_M12X12	M12x12
VIS1207_M3X28	M3x28	VIS1207_M5X25	M5x25	VIS1207_M8X18	M8x18	VIS1207_M12X15	M12x15
VIS1207_M3X30	M3x30	VIS1207_M5X30	M5x30	VIS1207_M8X20	M8x20	VIS1207_M12X20	M12x20
VIS1207_M3X33	M3x33	VIS1207_M5X35	M5x35	VIS1207_M8X23	M8x23	VIS1207_M12X25	M12x25
VIS1207_M3X35	M3x35	VIS1207_M5X40	M5x40	VIS1207_M8X25	M8x25	VIS1207_M12X30	M12x30
VIS1207_M3X40	M3x40	VIS1207_M5X45	M5x45	VIS1207_M8X26	M8x26	VIS1207_M12X35	M12x35
VIS1207_M3X45	M3x45	VIS1207_M5X50	M5x50	VIS1207_M8X30	M8x30	VIS1207_M12X40	M12x40
VIS1207_M3.5X12	M3.5x12	VIS1207_M5X60	M5x60	VIS1207_M8X35	M8x35	VIS1207_M12X45	M12x45
VIS1207_M3.5X20	M3.5x20	VIS1207_M5X65	M5x65	VIS1207_M8X40	M8x40	VIS1207_M12X50	M12x50
VIS1207_M3.5X22	M3.5x22	VIS1207_M5X70	M5x70	VIS1207_M8X45	M8x45	VIS1207_M12X60	M12x60
VIS1207_M3.5X30	M3.5x30	VIS1207_M5X80	M5x80	VIS1207_M8X50	M8x50	VIS1207_M12X70	M12x70
VIS1207_M4X4	M4x4	VIS1207_M6X5	M6x5	VIS1207_M8X55	M8x55	VIS1207_M12X75	M12x75
VIS1207_M4X5	M4x5	VIS1207_M6X6	M6x6	VIS1207_M8X60	M8x60	VIS1207_M12X80	M12x80
VIS1207_M4X6	M4x6	VIS1207_M6X7	M6x7	VIS1207_M8X65	M8x65	VIS1207_M12X100	M12x100
VIS1207_M4X8	M4x8	VIS1207_M6X8	M6x8	VIS1207_M8X70	M8x70		
VIS1207_M4X10	M4x10	VIS1207_M6X10	M6x10	VIS1207_M8X75	M8x75		
VIS1207_M4X12	M4x12	VIS1207_M6X12	M6x12	VIS1207_M8X80	M8x80		

Matière : PA6.6 - Teinte : naturel

VIS1580

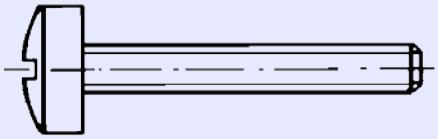

VIS TETE CYLINDRIQUE LARGE CHANFREINEE FENDUE
Norme NF E 25-128 - DIN85 - ISO 1580 - NFE 27116

REF. PLASTEM	Filetage x Hauteur	REF. PLASTEM	Filetage x Hauteur	REF. PLASTEM	Filetage x Hauteur	REF. PLASTEM	Filetage x Hauteur
VIS1580_M2X4	M2x4	VIS1580_M4X16	M4x16	VIS1580_M6X15	M6x15	VIS1580_M8X80	M8x80
VIS1580_M2X5	M2x5	VIS1580_M4X18	M4x18	VIS1580_M6X16	M6x16	VIS1580_M8X90	M8x90
VIS1580_M2X6	M2x6	VIS1580_M4X20	M4x20	VIS1580_M6X17	M6x17	VIS1580_M8X100	M8x100
VIS1580_M2X8	M2x8	VIS1580_M4X23	M4x23	VIS1580_M6X20	M6x20	VIS1580_M8X110	M8x110
VIS1580_M2X10	M2x10	VIS1580_M4X25	M4x25	VIS1580_M6X25	M6x25	VIS1580_M10X4	M10x4
VIS1580_M2X12	M2x12	VIS1580_M4X28	M4x28	VIS1580_M6X30	M6x30	VIS1580_M10X6	M10x6
VIS1580_M2X16	M2x16	VIS1580_M4X30	M4x30	VIS1580_M6X35	M6x35	VIS1580_M10X7	M10x7
VIS1580_M2X20	M2x20	VIS1580_M4X35	M4x35	VIS1580_M6X40	M6x40	VIS1580_M10X8	M10x8
VIS1580_M2X25	M2x25	VIS1580_M4X40	M4x40	VIS1580_M6X45	M6x45	VIS1580_M10X10	M10x10
VIS1580_M2.5X4.5	M2.5x4.5	VIS1580_M4X45	M4x45	VIS1580_M6X50	M6x50	VIS1580_M10X12	M10x12
VIS1580_M2.5X6	M2.5x6	VIS1580_M4X50	M4x50	VIS1580_M6X55	M6x55	VIS1580_M10X13	M10x13
VIS1580_M2.5X8	M2.5x8	VIS1580_M4X55	M4x55	VIS1580_M6X60	M6x60	VIS1580_M10X14	M10x14
VIS1580_M2.5X10	M2.5x10	VIS1580_M4X60	M4x60	VIS1580_M6X70	M6x70	VIS1580_M10X15	M10x15
VIS1580_M2.5X12	M2.5x12	VIS1580_M4X70	M4x70	VIS1580_M6X75	M6x75	VIS1580_M10X16	M10x16
VIS1580_M2.5X16	M2.5x16	VIS1580_M5X4	M5x4	VIS1580_M6X80	M6x80	VIS1580_M10X20	M10x20
VIS1580_M2.5X20	M2.5x20	VIS1580_M5X6	M5x6	VIS1580_M6X90	M6x90	VIS1580_M10X25	M10x25
VIS1580_M2.5X25	M2.5x25	VIS1580_M5X7	M5x7	VIS1580_M6X100	M6x100	VIS1580_M10X30	M10x30
VIS1580_M3X4	M3x4	VIS1580_M5X8	M5x8	VIS1580_M8X4	M8x4	VIS1580_M10X35	M10x35
VIS1580_M3X5	M3x5	VIS1580_M5X9	M5x9	VIS1580_M8X5	M8x5	VIS1580_M10X40	M10x40
VIS1580_M3X6	M3x6	VIS1580_M5X10	M5x10	VIS1580_M8X6	M8x6	VIS1580_M10X45	M10x45
VIS1580_M3X8	M3x8	VIS1580_M5X12	M5x12	VIS1580_M8X7	M8x7	VIS1580_M10X50	M10x50
VIS1580_M3X10	M3x10	VIS1580_M5X13	M5x13	VIS1580_M8X8	M8x8	VIS1580_M10X55	M10x55
VIS1580_M3X12	M3x12	VIS1580_M5X14	M5x14	VIS1580_M8X9	M8x9	VIS1580_M10X60	M10x60
VIS1580_M3X15	M3x15	VIS1580_M5X15	M5x15	VIS1580_M8X10	M8x10	VIS1580_M10X65	M10x65
VIS1580_M3X16	M3x16	VIS1580_M5X16	M5x16	VIS1580_M8X11	M8x11	VIS1580_M10X70	M10x70
VIS1580_M3X18	M3x18	VIS1580_M5X17	M5x17	VIS1580_M8X12	M8x12	VIS1580_M10X80	M10x80
VIS1580_M3X20	M3x20	VIS1580_M5X18	M5x18	VIS1580_M8X13	M8x13	VIS1580_M10X90	M10x90
VIS1580_M3X22	M3x22	VIS1580_M5X20	M5x20	VIS1580_M8X15	M8x15	VIS1580_M10X100	M10x100
VIS1580_M3X25	M3x25	VIS1580_M5X25	M5x25	VIS1580_M8X16	M8x16	VIS1580_M12X9	M12x9
VIS1580_M3X28	M3x28	VIS1580_M5X30	M5x30	VIS1580_M8X17	M8x17	VIS1580_M12X10	M12x10
VIS1580_M3X30	M3x30	VIS1580_M5X35	M5x35	VIS1580_M8X18	M8x18	VIS1580_M12X11	M12x11
VIS1580_M3X33	M3x33	VIS1580_M5X40	M5x40	VIS1580_M8X20	M8x20	VIS1580_M12X12	M12x12
VIS1580_M3X35	M3x35	VIS1580_M5X45	M5x45	VIS1580_M8X23	M8x23	VIS1580_M12X15	M12x15
VIS1580_M3X40	M3x40	VIS1580_M5X50	M5x50	VIS1580_M8X25	M8x25	VIS1580_M12X20	M12x20
VIS1580_M3X45	M3x45	VIS1580_M5X60	M5x60	VIS1580_M8X26	M8x26	VIS1580_M12X25	M12x25
VIS1580_M3.5X12	M3.5x12	VIS1580_M5X65	M5x65	VIS1580_M8X30	M8x30	VIS1580_M12X30	M12x30
VIS1580_M4X4	M4x4	VIS1580_M5X70	M5x70	VIS1580_M8X35	M8x35	VIS1580_M12X35	M12x35
VIS1580_M4X5	M4x5	VIS1580_M5X80	M5x80	VIS1580_M8X40	M8x40	VIS1580_M12X40	M12x40
VIS1580_M4X6	M4x6	VIS1580_M6X5	M6x5	VIS1580_M8X45	M8x45	VIS1580_M12X45	M12x45
VIS1580_M4X8	M4x8	VIS1580_M6X6	M6x6	VIS1580_M8X50	M8x50	VIS1580_M12X50	M12x50
VIS1580_M4X10	M4x10	VIS1580_M6X7	M6x7	VIS1580_M8X55	M8x55	VIS1580_M12X60	M12x60
VIS1580_M4X12	M4x12	VIS1580_M6X8	M6x8	VIS1580_M8X60	M8x60	VIS1580_M12X70	M12x70
VIS1580_M4X13	M4x13	VIS1580_M6X10	M6x10	VIS1580_M8X65	M8x65	VIS1580_M12X75	M12x75
VIS1580_M4X14	M4x14	VIS1580_M6X12	M6x12	VIS1580_M8X70	M8x70	VIS1580_M12X80	M12x80
VIS1580_M4X15	M4x15	VIS1580_M6X14	M6x14	VIS1580_M8X75	M8x75	VIS1580_M12X100	M12x100

Matière : PA6.6 - Teinte : naturel



VIS8677

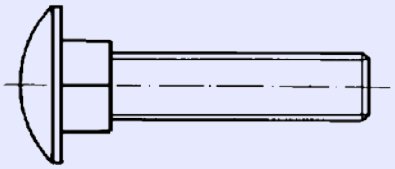

VIS TETE BOMBEE A CARRE SOUS TETE
Norme NF E 27-351 - DIN603 - ISO 8677 - TRCC

REF. PLASTEM	Filetage x Hauteur	REF. PLASTEM	Filetage x Hauteur	REF. PLASTEM	Filetage x Hauteur
VIS8677_M5X9	M5x9	VIS8677_M6X18	M6x18	VIS8677_M8X11	M8x11
VIS8677_M5X10	M5x10	VIS8677_M6X19	M6x19	VIS8677_M8X12	M8x12
VIS8677_M5X11	M5x11	VIS8677_M6X20	M6x20	VIS8677_M8X13	M8x13
VIS8677_M5X12	M5x12	VIS8677_M6X21	M6x21	VIS8677_M8X14	M8x14
VIS8677_M5X13	M5x13	VIS8677_M6X24	M6x24	VIS8677_M8X15	M8x15
VIS8677_M5X14	M5x14	VIS8677_M6X25	M6x25	VIS8677_M8X16	M8x16
VIS8677_M5X15	M5x15	VIS8677_M6X29	M6x29	VIS8677_M8X17	M8x17
VIS8677_M5X17	M5x17	VIS8677_M5X50	M5x50	VIS8677_M8X18	M8x18
VIS8677_M5X18	M5x18	VIS8677_M5X55	M5x55	VIS8677_M8X19	M8x19
VIS8677_M5X19	M5x19	VIS8677_M6X9	M6x9	VIS8677_M8X20	M8x20
VIS8677_M5X20	M5x20	VIS8677_M6X10	M6x10	VIS8677_M8X21	M8x21
VIS8677_M5X21	M5x21	VIS8677_M6X11	M6x11	VIS8677_M8X22	M8x22
VIS8677_M5X22	M5x22	VIS8677_M6X12	M6x12	VIS8677_M8X23	M8x23
VIS8677_M5X23	M5x23	VIS8677_M6X14	M6x14	VIS8677_M8X25	M8x25
VIS8677_M5X24	M5x24	VIS8677_M6X15	M6x15	VIS8677_M8X28	M8x28
VIS8677_M5X25	M5x25	VIS8677_M6X16	M6x16	VIS8677_M8X30	M8x30
VIS8677_M5X28	M5x28	VIS8677_M6X18	M6x18	VIS8677_M8X35	M8x35
VIS8677_M5X30	M5x30	VIS8677_M6X19	M6x19	VIS8677_M8X40	M8x40
VIS8677_M5X33	M5x33	VIS8677_M6X20	M6x20	VIS8677_M8X45	M8x45
VIS8677_M5X35	M5x35	VIS8677_M6X21	M6x21	VIS8677_M8X50	M8x50
VIS8677_M5X40	M5x40	VIS8677_M6X24	M6x24	VIS8677_M8X55	M8x55
VIS8677_M5X45	M5x45	VIS8677_M6X25	M6x25	VIS8677_M8X60	M8x60
VIS8677_M5X50	M5x50	VIS8677_M6X29	M6x29	VIS8677_M8X65	M8x65
VIS8677_M5X55	M5x55	VIS8677_M6X30	M6x30	VIS8677_M8X70	M8x70
VIS8677_M6X9	M6x9	VIS8677_M6X34	M6x34	VIS8677_M8X75	M8x75
VIS8677_M6X10	M6x10	VIS8677_M6X39	M6x39	VIS8677_M8X80	M8x80
VIS8677_M6X11	M6x11	VIS8677_M6X44	M6x44	VIS8677_M8X85	M8x85
VIS8677_M6X12	M6x12	VIS8677_M6X49	M6x49	VIS8677_M8X90	M8x90
VIS8677_M6X14	M6x14	VIS8677_M6X54	M6x54	VIS8677_M8X95	M8x95
VIS8677_M6X15	M6x15	VIS8677_M6X64	M6x64	VIS8677_M8X100	M8x100
VIS8677_M6X16	M6x16	VIS8677_M8X10	M8x10	VIS8677_M8X120	M8x120

Matière : PA6.6 - Teinte : naturel



VIS10642

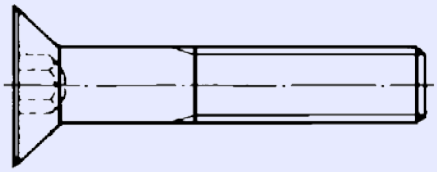

VIS TETE FRAISÉE PLATE - 6 PANS CREUX
Norme NF E 27-160 - DIN7991 - ISO 10642 - FHC

REF. PLASTEM	Filetage x Hauteur	REF. PLASTEM	Filetage x Hauteur
VIS10642_M5X7	M5x7	VIS10642_M5X55	M5x55
VIS10642_M5X8	M5x8	VIS10642_M5X63	M5x63
VIS10642_M5X9	M5x9	VIS10642_M5X83	M5x83
VIS10642_M5X10	M5x10	VIS10642_M6X8	M6x8
VIS10642_M5X11	M5x11	VIS10642_M6X10	M6x10
VIS10642_M5X12	M5x12	VIS10642_M6X11	M6x11
VIS10642_M5X13	M5x13	VIS10642_M6X12	M6x12
VIS10642_M5X14	M5x14	VIS10642_M6X13	M6x13
VIS10642_M5X15	M5x15	VIS10642_M6X15	M6x15
VIS10642_M5X16	M5x16	VIS10642_M6X16	M6x16
VIS10642_M5X17	M5x17	VIS10642_M6X17	M6x17
VIS10642_M5X18	M5x18	VIS10642_M6X19	M6x19
VIS10642_M5X19	M5x19	VIS10642_M6X20	M6x20
VIS10642_M5X20	M5x20	VIS10642_M6X21	M6x21
VIS10642_M5X21	M5x21	VIS10642_M6X22	M6x22
VIS10642_M5X22	M5x22	VIS10642_M6X24	M6x24
VIS10642_M5X23	M5x23	VIS10642_M6X25	M6x25
VIS10642_M5X25	M5x25	VIS10642_M6X30	M6x30
VIS10642_M5X30	M5x30	VIS10642_M6X35	M6x35
VIS10642_M5X33	M5x33	VIS10642_M6X40	M6x40
VIS10642_M5X35	M5x35	VIS10642_M6X45	M6x45
VIS10642_M5X38	M5x38	VIS10642_M6X50	M6x50
VIS10642_M5X40	M5x40	VIS10642_M6X55	M6x55
VIS10642_M5X43	M5x43	VIS10642_M6X60	M6x60
VIS10642_M5X45	M5x45	VIS10642_M6X65	M6x65
VIS10642_M5X48	M5x48	VIS10642_M6X75	M6x75
VIS10642_M5X50	M5x50	VIS10642_M6X80	M6x80
VIS10642_M5X53	M5x53	VIS10642_M6X85	M6x85

Matière : PA6.6 - Teinte : naturel

VIS4762

VIS TETE CYLINDRIQUE 6 PANS CREUX
Norme NF E 25-125 - DIN912 - ISO 4762 - NFE 27161

REF. PLASTEM	Filetage x Hauteur	REF. PLASTEM	Filetage x Hauteur	REF. PLASTEM	Filetage x Hauteur	REF. PLASTEM	Filetage x Hauteur
VIS4762M3X4	M3x4	VIS4762M5X4	M5x4	VIS4762M6X60	M6x60	VIS4762M10X12	M10x12
VIS4762M3X5	M3x5	VIS4762M5X6	M5x6	VIS4762M6X65	M6x65	VIS4762M10X13	M10x13
VIS4762M3X6	M3x6	VIS4762M5X7	M5x7	VIS4762M6X70	M6x70	VIS4762M10X14	M10x14
VIS4762M3X8	M3x8	VIS4762M5X8	M5x8	VIS4762M6X75	M6x75	VIS4762M10X15	M10x15
VIS4762M3X10	M3x10	VIS4762M5X9	M5x9	VIS4762M6X80	M6x80	VIS4762M10X16	M10x16
VIS4762M3X12	M3x12	VIS4762M5X10	M5x10	VIS4762M6X90	M6x90	VIS4762M10X20	M10x20
VIS4762M3X14	M3x14	VIS4762M5X12	M5x12	VIS4762M8X5	M8x5	VIS4762M10X25	M10x25
VIS4762M3X15	M3x15	VIS4762M5X13	M5x13	VIS4762M8X6	M8x6	VIS4762M10X30	M10x30
VIS4762M3X16	M3x16	VIS4762M5X14	M5x14	VIS4762M8X7	M8x7	VIS4762M10X35	M10x35
VIS4762M3X18	M3x18	VIS4762M5X15	M5x15	VIS4762M8X8	M8x8	VIS4762M10X40	M10x40
VIS4762M3X20	M3x20	VIS4762M5X16	M5x16	VIS4762M8X9	M8x9	VIS4762M10X45	M10x45
VIS4762M3X22	M3x22	VIS4762M5X17	M5x17	VIS4762M8X10	M8x10	VIS4762M10X50	M10x50
VIS4762M3X25	M3x25	VIS4762M5X18	M5x18	VIS4762M8X11	M8x11	VIS4762M10X55	M10x55
VIS4762M3X28	M3x28	VIS4762M5X20	M5x20	VIS4762M8X12	M8x12	VIS4762M10X60	M10x60
VIS4762M3X30	M3x30	VIS4762M5X25	M5x25	VIS4762M8X13	M8x13	VIS4762M10X65	M10x65
VIS4762M3X33	M3x33	VIS4762M5X30	M5x30	VIS4762M8X15	M8x15	VIS4762M10X70	M10x70
VIS4762M3X35	M3x35	VIS4762M5X35	M5x35	VIS4762M8X16	M8x16	VIS4762M10X80	M10x80
VIS4762M3X40	M3x40	VIS4762M5X40	M5x40	VIS4762M8X17	M8x17	VIS4762M10X90	M10x90
VIS4762M3X45	M3x45	VIS4762M5X45	M5x45	VIS4762M8X18	M8x18	VIS4762M12X9	M12x9
VIS4762M4X4	M4x4	VIS4762M5X50	M5x50	VIS4762M8X20	M8x20	VIS4762M12X10	M12x10
VIS4762M4X5	M4x5	VIS4762M5X60	M5x60	VIS4762M8X23	M8x23	VIS4762M12X11	M12x11
VIS4762M4X6	M4x6	VIS4762M5X65	M5x65	VIS4762M8X25	M8x25	VIS4762M12X15	M12x15
VIS4762M4X8	M4x8	VIS4762M5X70	M5x70	VIS4762M8X26	M8x26	VIS4762M12X20	M12x20
VIS4762M4X10	M4x10	VIS4762M5X80	M5x80	VIS4762M8X30	M8x30	VIS4762M12X25	M12x25
VIS4762M4X12	M4x12	VIS4762M6X5	M6x5	VIS4762M8X35	M8x35	VIS4762M12X30	M12x30
VIS4762M4X13	M4x13	VIS4762M6X6	M6x6	VIS4762M8X40	M8x40	VIS4762M12X35	M12x35
VIS4762M4X14	M4x14	VIS4762M6X7	M6x7	VIS4762M8X45	M8x45	VIS4762M12X40	M12x40
VIS4762M4X15	M4x15	VIS4762M6X8	M6x8	VIS4762M8X50	M8x50	VIS4762M12X45	M12x45
VIS4762M4X16	M4x16	VIS4762M6X10	M6x10	VIS4762M8X55	M8x55	VIS4762M12X50	M12x50
VIS4762M4X18	M4x18	VIS4762M6X12	M6x12	VIS4762M8X60	M8x60	VIS4762M12X60	M12x60
VIS4762M4X20	M4x20	VIS4762M6X14	M6x14	VIS4762M8X65	M8x65	VIS4762M12X70	M12x70
VIS4762M4X23	M4x23	VIS4762M6X15	M6x15	VIS4762M8X70	M8x70	VIS4762M12X80	M12x80
VIS4762M4X25	M4x25	VIS4762M6X16	M6x16	VIS4762M8X75	M8x75	VIS4762M12X100	M12x100
VIS4762M4X28	M4x28	VIS4762M6X17	M6x17	VIS4762M8X80	M8x80	VIS4762M16X50	M16x50
VIS4762M4X30	M4x30	VIS4762M6X20	M6x20	VIS4762M8X90	M8x90	VIS4762M16X55	M16x55
VIS4762M4X35	M4x35	VIS4762M6X25	M6x25	VIS4762M8X100	M8x100	VIS4762M16X60	M16x60
VIS4762M4X40	M4x40	VIS4762M6X30	M6x30	VIS4762M8X110	M8x110	VIS4762M16X70	M16x70
VIS4762M4X45	M4x45	VIS4762M6X35	M6x35	VIS4762M10X4	M10x4	VIS4762M16X90	M16x90
VIS4762M4X50	M4x50	VIS4762M6X40	M6x40	VIS4762M10X6	M10x6	VIS4762M16X110	M16x110
VIS4762M4X55	M4x55	VIS4762M6X45	M6x45	VIS4762M10X7	M10x7		
VIS4762M4X60	M4x60	VIS4762M6X50	M6x50	VIS4762M10X8	M10x8		
VIS4762M4X70	M4x70	VIS4762M6X55	M6x55	VIS4762M10X10	M10x10		

Matière : PA6.6 - Teinte : naturel

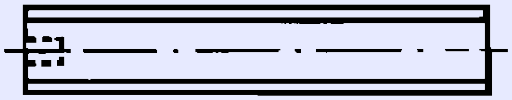

VIS4026

VIS SANS TETE 6 PANS CREUX
Norme NF E 27-180 - DIN913 - ISO 4026

REF. PLASTEM	Filetage x Hauteur	REF. PLASTEM	Filetage x Hauteur
VIS4026_M5X5	M5x5	VIS4026_M6X26	M6x26
VIS4026_M5X6	M5x6	VIS4026_M6X30	M6x30
VIS4026_M5X7	M5x7	VIS4026_M6X31	M6x31
VIS4026_M5X8	M5x8	VIS4026_M6X32	M6x32
VIS4026_M5X9	M5x9	VIS4026_M6X36	M6x36
VIS4026_M5X10	M5x10	VIS4026_M6X41	M6x41
VIS4026_M5X11	M5x11	VIS4026_M6X46	M6x46
VIS4026_M5X12	M5x12	VIS4026_M6X51	M6x51
VIS4026_M5X13	M5x13	VIS4026_M6X56	M6x56
VIS4026_M5X15	M5x15	VIS4026_M8X5	M8x5
VIS4026_M5X16	M5x16	VIS4026_M8X6	M8x6
VIS4026_M5X17	M5x17	VIS4026_M8X7	M8x7
VIS4026_M5X18	M5x18	VIS4026_M8X8	M8x8
VIS4026_M5X21	M5x21	VIS4026_M8X9	M8x9
VIS4026_M5X26	M5x26	VIS4026_M8X10	M8x10
VIS4026_M5X31	M5x31	VIS4026_M8X11	M8x11
VIS4026_M5X36	M5x36	VIS4026_M8X12	M8x12
VIS4026_M5X41	M5x41	VIS4026_M8X13	M8x13
VIS4026_M5X46	M5x46	VIS4026_M8X14	M8x14
VIS4026_M5X51	M5x51	VIS4026_M8X15	M8x15
VIS4026_M6X5	M6x5	VIS4026_M8X16	M8x16
VIS4026_M6X6	M6x6	VIS4026_M8X17	M8x17
VIS4026_M6X7	M6x7	VIS4026_M8X18	M8x18
VIS4026_M6X8	M6x8	VIS4026_M8X19	M8x19
VIS4026_M6X9	M6x9	VIS4026_M8X20	M8x20
VIS4026_M6X10	M6x10	VIS4026_M8X22	M8x22
VIS4026_M6X11	M6x11	VIS4026_M8X25	M8x25
VIS4026_M6X12	M6x12	VIS4026_M8X26	M8x26
VIS4026_M6X13	M6x13	VIS4026_M8X27	M8x27
VIS4026_M6X15	M6x15	VIS4026_M8X31,5	M8x31,5
VIS4026_M6X16	M6x16	VIS4026_M8X37	M8x37
VIS4026_M6X17	M6x17	VIS4026_M8X42	M8x42
VIS4026_M6X18	M6x18	VIS4026_M8X47	M8x47
VIS4026_M6X20	M6x20	VIS4026_M8X51	M8x51
VIS4026_M6X21	M6x21	VIS4026_M8X52	M8x52
VIS4026_M6X22	M6x22	VIS4026_M8X62	M8x62
VIS4026_M6X25	M6x25	VIS4026_M8X67	M8x67

Matière : PA6.6 - Teinte : naturel

EC4032

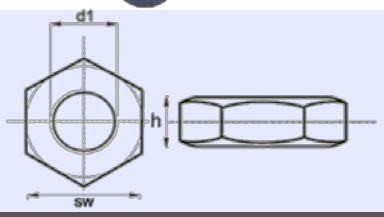

ECROUS HEXAGONAUX DIN 34814 ISO 4032 (DIN 555/934)

REF. PLASTEM	h	SW	d1	REF. PLASTEM	h	SW	d1
EC4032_2SW4	1,2	4	M2	EC4032_10SW16	8,4	16	M10
EC4032_2.5SW5	1,8	5	M2,5	EC4032_10SW17	8	17	M10
EC4032_3SW6	2,4	6	M3	EC4032_12SW19	10,1	19	M12
EC4032_3.5SW7	2,7	7	M3,5	EC4032_14SW21	12,8	21	M14
EC4032_4SW7	3,2	7	M4	EC4032_16SW24	14,8	24	M16
EC4032_5SW8	4	8	M5	EC4032_20SW30	18	30	M20
EC4032_6SW10	5	10	M6	EC4032_24SW36	21,5	36	M24
EC4032_8SW13	6,4	13	M8				

EC4161

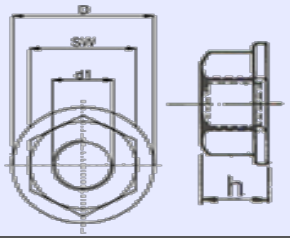

ECROUS HEXAGONAUX A EMBASE DIN 6923 ISO 4161

REF. PLASTEM	h	SW - D	d1	REF. PLASTEM	h	SW - D	d1
EC4161_3SW5.5C7	3,2	5,5 - 7	M3	EC4161_8SW13C17	8	13 - 17	M8
EC4161_4SW7C9.4	4,1	7 - 9,4	M4	EC4161_10SW16C22	9,5	16 - 22	M10
EC4161_5SW8C11	5,1	8 - 11	M5	EC4161_12SW19C28	14,4	19 - 28	M12
EC4161_6SW10C13	6	10 - 13	M6	EC4161_16SW24C36	15,8	24 - 36	M16



EC4035

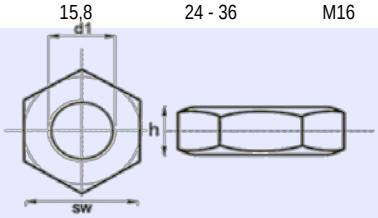

ECROUS HEXAGONAUX PLATS DIN 24036 (DIN 439) ISO 4035

REF. PLASTEM	h	SW	d1	REF. PLASTEM	h	SW	d1
EC4035_8X1SW13	4	13	M8x1,0	EC4035_14X1.5SW22	5	22	M14x1,5
EC4035_10X0.75SW14	2.5	14	M10x0,75	EC4035_15X1SW18	3	18	M15x1,0
EC4035_10X1SW14	2.5	14	M10x1,0	EC4035_16X1SW24	4	24	M16x1,0
EC4035_12X1SW16	5	16	M12x1,0	EC4035_18X1SW24	4	24	M18x1,0
EC4035_12X1SW17	4	17	M12x1,0	EC4035_20X1.5SW27	8	27	M20x1,5
EC4035_14X1SW22	5	22	M14x1,0	EC4035_30X1.5SW36	5	36	M30x1,5

EC1587

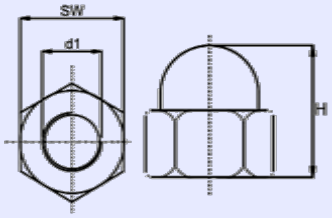

ECROUS HEXAGONAUX BORGNES A CALOTTE DIN 1587

REF. PLASTEM	H	SW	d1	REF. PLASTEM	H	SW	d1
EC1587_3SW6	6	6	M3	EC1587_8SW13	15	13	M8
EC1587_4SW7	8	7	M4	EC1587_10SW17	18	17	M10
EC1587_5SW8	10	8	M5	EC1587_12SW19	22	19	M12
EC1587_6SW10	12	10	M6	EC1587_16SW24	30	24	M16

PA Naturel / Noir (EC4035) - Autres matières et couleurs sur demande

Chevilles

CHEV – CHEVILLES DE FIXATION

CHEV

CHEVILLE

Réf PLASTEM	Dimensions en mm		
	Ø Perçage	Ø Vis	Longueur
CHEV4	4	2 - 3	20
CHEV5	5	3 - 4	25
CHEV6	6	3,5 - 5	30
CHEV7	7	4 - 5,5	35
CHEV8	8	4,5 - 6	40
CHEV10	10	6 - 8	50
CHEV12	12	8 - 10	60
CHEV14	14	10 - 12	70
CHEV16	16	12 - 14	80

Matière : Polyamide 6
Teinte : Rouge
Dimensions : mm

BUTEES, PIEDS ET PATINS

Butées auto-adhésives

BUT – BUTEES AUTO-ADHESIVES

PLASTEM

BUTEES AUTO-ADHESIVES

Butées

REF. PLASTEM	Dimensions en mm D	H	Couleurs 1	2	3	4	5	Type
BUT6.4H1.9	6,4	1,9	X					1
BUT7.9H2.5	7,9	2,5	X					1
BUT8H1.6	8,0	1,6	X					1
BUT8H2.2	8,0	2,2	X	X				1
BUT9.5H3.8	9,5	3,8	X	X				1
BUT9.6H5.4	9,6	5,4	X	X				1
BUT10.1H3.1	10,0	3,0	X	X	X			1
BUT11.1H5	11,1	5,0	X	X	X	X		1
BUT16H7.9	16,0	7,9	X	X	X	X		1
BUT19H9.5	19,0	9,5	X	X	X			1

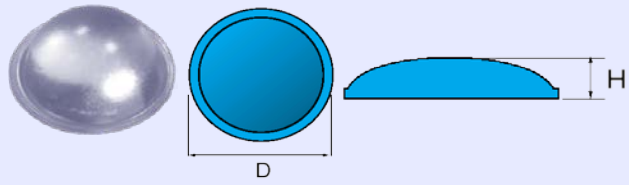

REF. PLASTEM	Dimensions en mm D	H	Couleurs					Type
BUT8H3	8,0	3,0	X	X				2
BUT10.1H1.8	10,1	1,8	X	X				2
BUT10H4	10,0	4,0	X	X				2
BUT12.7H1.8	12,7	1,8	X	X				2
BUT12.7H3.5	12,7	3,5	X	X	X	X	X	2
BUT12.7H6.2	12,7	6,2	X	X	X	X		2
BUT14H4.5	14,0	4,5	X	X	X			2
BUT16.5H10.2	16,5	10,2	X	X				2
BUT19H1.9	19,0	1,9	X	X				2
BUT19H4	19,0	4,0	X	X	X			2
BUT19H6	19,0	6,0	X	X				2
BUT19.7H3	19,7	3,0	X	X	X			2
BUT20H6.2	20,0	6,2	X	X				2

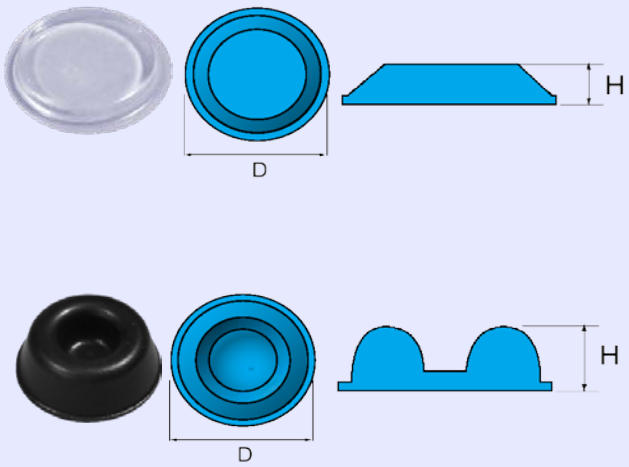

REF. PLASTEM	Dimensions en mm D	H	Couleurs					Type
BUT22.3H10.1	22,3	10,1	X	X	X			3

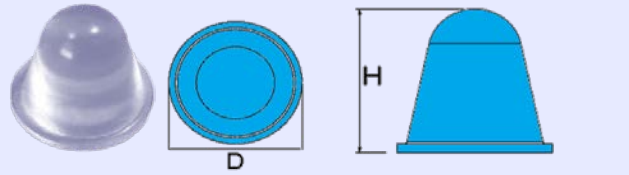

REF. PLASTEM	Dimensions en mm D	H	Couleurs					Type
BUT16.6H16.6	16,6	16,6	X	X	X			4

REF. PLASTEM	Dimensions en mm L	H	Couleurs					Type
BUT1010H2.5	10x10	2,5	X	X	X			5
BUT12.712.7H3.1	12,7x12,7	3,1	X	X	X	X		5
BUT12.612.6H5.7	12,6x12,6	5,7	X	X	X			5
BUT20.520.5H7.5	20,5x20,5	7,5	X	X	X	X		5
BUT20.520.5H13.2	20,5x20,5	13,2	X	X	X			5

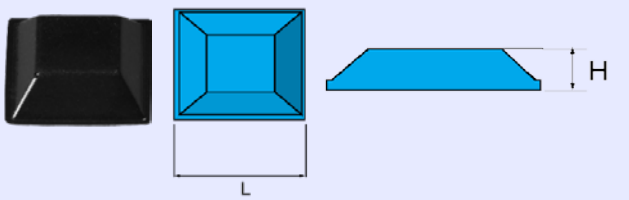

REF. PLASTEM	Dimensions en mm D	H	Couleurs					Type
BUT7.9H2.5SOFT	7,9	2,5	X					1
BUT10H3.1SOFT	10,0	3,1	X					1
BUT10H3.1DSOFT*	10,0	3,1	X					2+dôme
BUT12.7H3.5SOFT	12,7	3,5	X					2

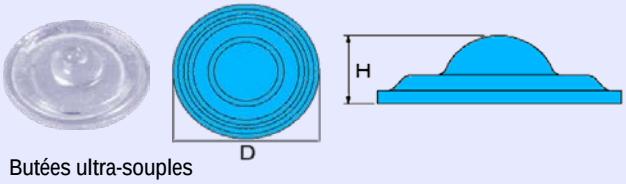

Butées ultra-souples
excellentes absorption et réduction des bruits pour portes et tiroirs
amortisseur de chocs et de vibrations

Matière : Polyuréthane (100%) - Dureté : 65 Sha - Module d'élasticité : 200% - Teinte standard : transparent (1), noir (2), gris (3), blanc (4), marron (5)
Dimensions : mm - Butées à usage intérieur et extérieur - antibruit - antidérapant - ne jaunit pas - garde sa souplesse

Pieds réglables

PDA – PIEDS REGLABLES – EMBASES ET TIGES FIXES

PDB – PIEDS REGLABLES – EMBASES ET TIGES INDEPENDANTES

PDA

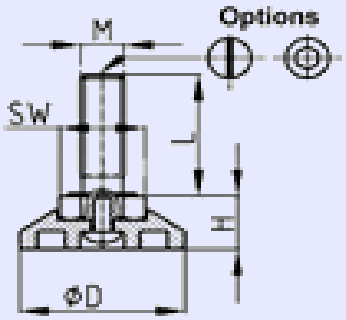

PIEDS REGLABLES
EMBASES ET TIGES FIXES

REF. PLASTEM	Dimensions en mm				Longueurs disponibles (L)										
	D	M	H	clé SW	16	20	30	40	50	60	70	80	90	100	120
PDA30M8X (L)	30	M8	13,5	13	X	X	X	X	X	X	X	X	X	X	X
PDA38M8X (L)	38	M8	13,5	13	X	X	X	X	X	X	X	X	X	X	X
PDA38M10X (L)	38	M10	14	17	X	X	X	X	X	X	X	X	X	X	X
PDA48M8X (L)	48	M8	13	13	X	X	X	X	X	X	X	X	X	X	X
PDA48M10X (L)	48	M10	14	17	X	X	X	X	X	X	X	X	X	X	X

PDB

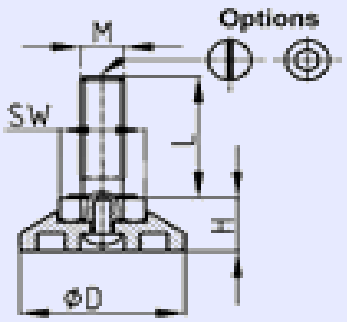

PIEDS REGLABLES
EMBASES ET TIGES INDEPENDANTES

REF. PLASTEM	Dimensions en mm				Longueurs disponibles (L)										
	D	M	H	clé SW	16	20	30	40	50	60	70	80	90	100	120
PDB30M8X (L)	30	M8	15	13	X	X	X	X	X	X	X	X	X	X	X
PDB30M10X (L)	30	M10	17	17	X	X	X	X	X	X	X	X	X	X	X
PDB38M8X (L)	38	M8	15,5	13	X	X	X	X	X	X	X	X	X	X	X
PDB38M10X (L)	38	M10	16,5	17	X	X	X	X	X	X	X	X	X	X	X
PDB38M12X (L)	38	M12	17,5	19			X	X	X	X	X	X	X	X	X
PDB48M8X (L)	48	M8	16	13	X	X	X	X	X	X	X	X	X	X	X
PDB48M10X (L)	48	M10	17	17	X	X	X	X	X	X	X	X	X	X	X
PDB48M12X (L)	48	M12	17,5	19			X	X	X	X	X	X	X	X	X
PDB58M10X (L)	55/58	M10	27	17	X	X	X	X	X	X	X	X	X	X	X
PDB58M12X (L)	55/58	M12	27	19			X	X	X	X	X	X	X	X	X

Exemple de référence : Type + D + M + L => PDA30M8X16 ou PDB30M8X20 etc …

Matière :
- Embase : PP - PA (en option pour PDB58)
- Tige filetée en acier galvanisé : PDA embase fixe - PDB : embase tournante

Couleur embase : noir

Charge maximale axiale statique :
- Matière PP : M8 - 400 kgs, M10 - 550 kgs, M12 - 650 kgs
- Matière PA : M10 - 650 kgs, M12 - 900 kgs

Options :
- Fente ou empreinte hexagonale en extrémité de tige filetée
- Matière PA pour PDB58
- Antidérapant TPE pour embase PDB38 et PDB48

PDI

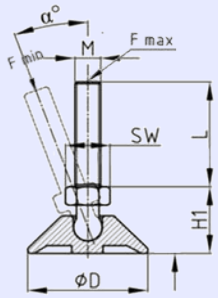

PIEDS REGLABLES INCLINABLES BASE RONDE

REF. PLASTEM	α °	D mm	F min. Kg	F max. Kg	H1 mm	L Eff. mm	M	SW mm
PDI30M8X30	22	30	100	400	17	30	M8	12
PDI30M10X45	21	30	100	400	18	45	M10	12
PDI30M10X60	21	30	100	400	18	60	M10	12
PDI30M10X70	21	30	100	400	18	70	M10	12
PDI30M10X100	21	30	100	400	18	100	M10	12
PDI40M8X30	19	40	100	400	17	30	M8	12
PDI40M10X45	22	40	100	400	18	45	M10	12
PDI40M10X60	22	40	100	400	18	60	M10	12
PDI40M10X70	22	40	100	400	18	70	M10	12
PDI40M10X100	22	40	100	400	18	100	M10	12
PDI46M8X30	19	46	100	400	17	30	M8	12
PDI46M10X45	21	46	100	400	18	45	M10	12
PDI46M10X60	21	46	100	400	18	60	M10	12
PDI46M10X70	21	46	100	400	18	70	M10	12
PDI46M10X100	21	46	100	400	18	100	M10	12
PDI56M10X45	21	56	100	400	18	45	M10	12
PDI56M10X60	21	56	100	400	18	60	M10	12
PDI56M10X70	21	56	100	400	18	70	M10	12
PDI56M10X100	21	56	100	400	18	100	M10	12

PDI

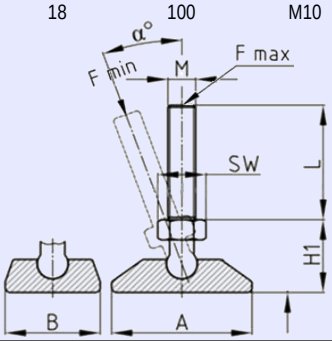

PIEDS REGLABLES INCLINABLES BASE RECTANGLE

REF. PLASTEM	α °	A mm	B mm	F min. Kg	F max. Kg	H1 mm	L mm	M	SW mm
PDI3020M8X30	23	30	20	100	400	17	30	M8	12
PDI3020M10X45	24	30	20	101	400	17	45	M10	12
PDI3020M10X60	24	30	20	102	400	17	60	M10	12
PDI3020M10X70	24	30	20	103	400	17	70	M10	12
PDI3020M10X100	24	30	20	104	400	17	100	M10	12
PDI4020M8X30	23	40	20	105	400	17	30	M8	12
PDI4020M10X45	25	40	20	106	400	17	45	M10	12
PDI4020M10X60	25	40	20	107	400	17	60	M10	12
PDI4020M10X70	25	40	20	108	400	17	70	M10	12
PDI4020M10X100	25	40	20	109	400	17	100	M10	12
PDI5025M8X30	24	50	25	110	400	17	30	M8	12
PDI5025M10X45	23	50	25	111	400	17	45	M10	12
PDI5025M10X60	23	50	25	112	400	17	60	M10	12
PDI5025M10X70	23	50	25	113	400	17	70	M10	12
PDI5025M10X100	23	50	25	114	400	17	100	M10	12

Matière :
- Embase : PA noir
- Tige filetée : Acier galvanisé

Dimensions : mm

Pieds réglables avec tige filetée inclinable et embase indépendante

PDI

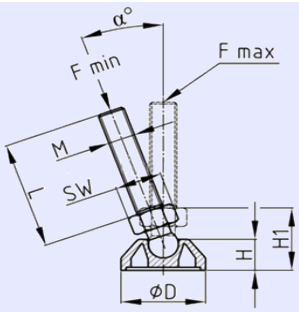

PIEDS REGLABLES INCLINABLES
BASE RONDE ET TIGE EN PA RENFORCE FIBRE DE VERRE

REF. PLASTEM	α °	D mm	F min. Kg	F max. Kg	H mm	H1 mm	L mm	M	SW mm
PDI50M16X70	20	50	100	500	20	40	70	M16	24
PDI50M20X70	20	50	100	500	20	40	70	M20	24
PDI50M20X120	20	50	100	500	20	40	120	M20	24
PDI60M16X70	20	60	100	500	20	40	70	M16	24
PDI60M20X70	20	60	100	500	20	40	70	M20	24
PDI60M20X120	20	60	100	500	20	40	120	M20	24
PDI80M16X70	20	80	100	500	20	40	70	M16	24
PDI80M20X70	20	80	100	500	20	40	70	M20	24
PDI80M20X120	20	80	100	500	20	40	120	M20	24
PDI100M16X70	20	100	100	500	20	40	70	M16	24
PDI100M20X70	20	100	100	500	20	40	70	M20	24
PDI100M20X120	20	100	100	500	20	40	120	M20	24

Matière :
- Embase : PA noir renforcé fibre de verre
- Tige filetée : PA noir renforcé fibre de verre

Dimensions : mm

Pieds réglables avec tige filetée inclinable et embase indépendante

La charge maximale axiale statique des pieds réglables est donnée pour une tige en position verticale

- Base antidérapante en TPE

PDIF

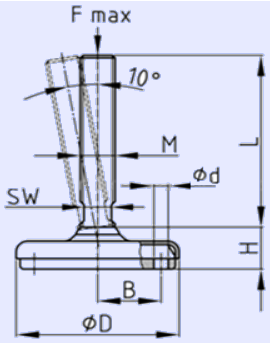

PIEDS REGLABLES INCLINABLES
BASE RONDE - CHARGES LOURDES

REF. PLASTEM	D mm	H mm	B mm	d mm	F max. Kg	M	L mm	SW mm
PDIF60M12X100	60	31			1200	M12	100	10
PDIF60M16X100	60	31			1200	M16	100	13
PDIF60M20X100	60	31			1200	M20	100	17
PDIF60M24X100	60	31			1200	M24	100	19
PDIF80M12X100	80	31	27	9	1200	M12	100	10
PDIF80M16X100	80	31	27	9	1200	M16	100	13
PDIF80M20X100	80	31	27	9	1200	M20	100	17
PDIF80M24X100	80	31	27	9	1200	M24	100	19
PDIF100M12X100	100	37	32	11	2000	M12	100	10
PDIF100M16X100	100	37	32	11	2000	M16	100	13
PDIF100M20X100	100	37	32	11	2000	M20	100	17
PDIF100M24X100	100	37	32	11	2000	M24	100	19
PDIF120M12X100	120	37	40	11	2000	M12	100	10
PDIF120M16X100	120	37	40	11	2000	M16	100	13
PDIF120M20X100	120	37	40	11	2000	M20	100	17
PDIF120M24X100	120	37	40	11	2000	M24	100	19

Matière :
- Embase : PA noir renforcé fibre de verre
- Tige filetée : Acier inoxydable
- Couvercle: Polypropylène noir

Dimensions : mm

Pieds réglables avec tige filetée inclinable et embase pour charges lourdes

-Ce pied de machine est conçu pour respecter les normes d'hygiéne. Il se caractérise par sa flexibilité de montage et sa résistance aux éléments extérieurs.

-A partir de Ø 80 mm, ce pied peut être fixé au sol - Des trous de fixation préparés (fermés) se trouvent sous le couvercle du pied.

PDR

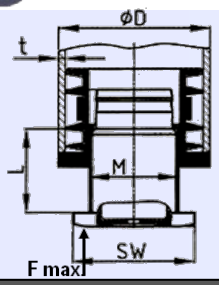

PIEDS REGLABLES FIXES POUR TUBES RONDS

REF. PLASTEM	Dimensions en mm			F Max.
	Ø ext tube D - Ep. T	Filetage M x L	Tête de Vis SW	Kg
PDR20_1.5M12X30	20X1-1,5	M12X30	6 Pans SW19	300
PDR20_1.5M12X50	20X1-1,5	M12X50	6 Pans SW19	300
PDR20_2M12X30	20X2	M12X30	6 Pans SW19	300
PDR20_2M12X50	20X2	M12X50	6 Pans SW19	300
PDR22_1.5M12X30	22X1-1,5	M12X30	6 Pans SW19	300
PDR22_1.5M12X50	22X1-1,5	M12X50	6 Pans SW19	300
PDR25_1M16X30	25X1	M16X30	6 Pans SW27	300
PDR25_1.5M16X30	25X1,5	M16X30	8 Pans SW27	300
PDR25_2M12X30	25X1-2	M12X30	6 Pans SW19	300
PDR25_2M12X50	25X1-2	M12X50	6 Pans SW19	300
PDR25_2M16X30	25X1,5-2	M16X30	8 Pans SW27	300
PDR28_2M16X30	28X1-2	M16X30	8 Pans SW27	300
PDR30_2M16X30	30X1,5-2	M16X30	8 Pans SW27	300
PDR30_2M22X30	30X1,5-2	M22X30	8 Pans SW27	300
PDR30_2M22X50	30X1,5-2	M22X50	8 Pans SW27	300
PDR30_2M22X80	30X1,5-2	M22X80	8 Pans SW27	300
PDR30_2.5M16X30	30X2-2,5	M16X30	8 Pans SW27	300
PDR30_3M16X30	30X3	M16X30	8 Pans SW27	300
PDR30_3.25M16X30	30X3,25	M16X30	8 Pans SW27	300
PDR32_2M22X25	32X1,5-2	M22X25	8 Pans SW28	300
PDR32_2M22X60	32X1,5-2	M22X60	8 Pans SW28	300
PDR35_2M22X25	35X1,5-2	M22X25	8 Pans SW28	300
PDR35_2M22X60	35X1,5-2	M22X60	8 Pans SW28	300
PDR35_2.5M22X25	35X2-2,5	22X25	8 Pans SW28	300
PDR35_2.5M22X60	35X2-2,5	22X60	8 Pans SW28	300
PDR37_3M22X30	37X3	M22X30	8 Pans SW27	300
PDR37_3M22X50	37X3	M22X50	8 Pans SW27	300
PDR38_2M22X25	38X1,5-2	M22X25	8 Pans SW28	300
PDR38_2M22X60	38X1,5-2	M22X60	8 Pans SW28	300
PDR40_2M22X25	40X1,5-2	M22X25	8 Pans SW28	300
PDR40_2M22X60	40X1,5-2	M22X60	8 Pans SW28	300
PDR42_2M30X30	40X1,5-2	M30X30	8 Pans SW41	300
PDR42_2M30X60	42X1,5-2	M30X60	8 Pans SW41	300
PDR45_2M30X30	45X1,5-2	M30X30	8 Pans SW41	300
PDR45_2M30X60	45X1,5-2	M30X60	8 Pans SW41	300
PDR48_2M30X30	48X1,5-2	M30X30	8 Pans SW41	300
PDR48_2M30X60	48X1,5-2	M30X60	8 Pans SW41	300
PDR50_2M30X30	50X1,5-2	M30X30	8 Pans SW41	300
PDR50_2M30X60	50X1,5-2	M30X60	8 Pans SW41	300
PDR50.8_2M30X30	50,8X1,2-2	M30X30	8 Pans SW41	300
PDR50.8_2M30X60	50,8X1,2-2	M30X60	8 Pans SW41	300
PDR60_2M42X40	60X1,5-2	M42X40	12 Pans SW58	300
PDR60_2M42X80	60X1,5-2	M42X80	12 Pans SW58	300
PDR80_2M56X40	80X1,5-2	M56X40	12 Pans SW74	300
PDR80_2M56X80	80X1,5-2	M56X80	12 Pans SW74	300

Matière : Polyamide
Teinte : noir
Dimensions : mm

PVJ

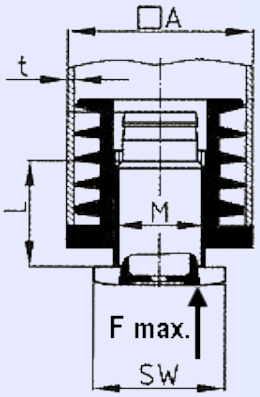

PIEDS REGLABLES FIXES POUR TUBES CARRES

REF. PLASTEM	Dimensions en mm			F Max.
	Dim ext tube A x A - Ep. t	Filetage M x L	Tête de Vis SW	Kg
PVJ2020_2M10X25	20X20X1,5-2	M10X25	6 Pans SW20	300
PVJ2222_2M10X25	22X22X1,5-2	M10X25	6 Pans SW20	300
PVJ2525_1.5M16X25	25X25X1-1,5	M16X25	8 Pans SW24	300
PVJ2525_1.5M16X60	25X25X1-1,5	M16X60	8 Pans SW24	300
PVJ2525_2M16X25	25X25X1,5-2	M16X25	8 Pans SW28	300
PVJ2525_2M16X60	25X25X1,5-2	M16X60	8 Pans SW28	300
PVJ3030_1.5M22X25	30X30X1-1,5	M22X25	8 Pans SW28	300
PVJ3030_1.5M22X60	30X30X1-1,5	M22X60	8 Pans SW28	300
PVJ3030_2M22X25	30X30X1,5-2	M22X25	8 Pans SW28	300
PVJ3030_2M22X60	30X30X1,5-2	M22X60	8 Pans SW28	300
PVJ3535_2M22X25	35X35X1,5-2	M22X25	8 Pans SW28	300
PVJ3535_2M22X60	35X35X1,5-2	M22X60	8 Pans SW28	300
PVJ3838_2M22X25	38X38X1,5-2	M22X25	8 Pans SW28	300
PVJ3838_2M22X60	38X38X1,5-2	M22X60	8 Pans SW28	300
PVJ4040_2M22X25	40X40X1,5-2	M22X25	8 Pans SW28	300
PVJ4040_2M22X60	40X40X1,5-2	M22X60	8 Pans SW28	300
PVJ4545_2M30X30	45X45X1,5-2	M30X30	8 Pans SW41	300
PVJ4545_2M30X60	45X45X1,5-2	M30X60	8 Pans SW41	300
PVJ5050_2M30X30	50X50X1,5-2	M30X30	8 Pans SW41	300
PVJ5050_2M30X60	50X50X1,5-2	M30X60	8 Pans SW41	300
PVJ6060_2M22X30	60X60X1,5-2	M22X30	8 Pans SW27	300
PVJ6060_2M22X50	60X60X1,5-2	M22X50	8 Pans SW27	300
PVJ6060_2M42X40	60X60X1,5-2	M42X40	12 Pans SW58	300
PVJ6060_2M42X80	60X60X1,5-2	M42X80	12 Pans SW58	300
PVJ6060_3M22X30	60X60X3	M22X30	8 Pans SW27	300
PVJ6060_3M22X50	60X60X3	M22X50	8 Pans SW27	300

Matière : Polyamide
Teinte : Noir
Dimensions : mm

PDV

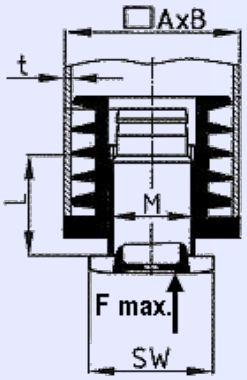

PIEDS REGLABLES FIXES POUR TUBES RECTANGULAIRES

REF. PLASTEM	Dimensions en mm			F Max.
	Dim ext tube A x B - Ep. t	Filetage M x L	Tête de Vis SW	Kg
PDV2820_2M12X30	28X20X1,5-2	M12X30	6 Pans SW19	300
PDV2820_2M12X50	28X20X1,5-2	M12X50	6 Pans SW19	300
PDV3020_2M12X30	30X20X1,5-2	M12X30	6 Pans SW19	300
PDV3020_2M12X50	30X20X1,5-2	M12X50	6 Pans SW19	300
PDV4020_2M12X30	40X20X1,5-2	M12X30	6 Pans SW19	300
PDV4020_2M12X50	40X20X1,5-2	M12X50	6 Pans SW19	300
PDV4025_2M16X30	40X25X2	M16X30	6 Pans SW27	300
PDV4025_3M12X30	40X25X3	M12X30	6 Pans SW27	300
PDV4025_3M12X50	40X25X3	M12X50	8 Pans SW27	300
PDV4027_1.5M22X30	40X27X1,5	M22X30	8 Pans SW27	300
PDV4027_1.5M22X50	40X27X1,5	M22X50	8 Pans SW27	300
PDV4027_1.5M22X80	40X27X1,5	M22X80	8 Pans SW27	300
PDV4030_2M22X30	40X30X1,5-2	M22X30	8 Pans SW27	300
PDV4030_2M22X50	40X30X1,5-2	M22X50	8 Pans SW27	300
PDV4030_2M22X80	40X30X1,5-2	M22X80	6 Pans SW19	300
PDV4030_3M22X30	40X30X2,5-3	M22X30	8 Pans SW27	300
PDV4030_3M22X50	40X30X2,5-3	M22X50	8 Pans SW27	300
PDV4030_3M22X80	40X30X2,5-3	M22X80	8 Pans SW27	300
PDV4525_2M16X30	45X25X1,5-2	M16X30	8 Pans SW27	300
PDV5020_2M12X30	50X20X1,5-2	M12X30	6 Pans SW19	300
PDV5020_2M12X50	50X20X1,5-2	M12X50	6 Pans SW19	300
PDV5025_2M16X30	50X25X1,5-2	M16X30	8 Pans SW27	300
PDV5025_3M16X30	50X25X3	M16X30	8 Pans SW27	300
PDV5030_2M22X30	50X30X1,5-2	M22X30	8 Pans SW27	300
PDV5030_2M22X50	50X30X1,5-2	M22X50	8 Pans SW27	300
PDV5030_2M22X80	50X30X1,5-2	M22X80	8 Pans SW27	300
PDV5040_2M22X30	50X40X1,5-2	M22X30	8 Pans SW27	300
PDV5040_2M22X50	50X40X1,5-2	M22X50	8 Pans SW27	300
PDV5040_2M22X80	50X40X1,5-2	M22X80	8 Pans SW27	300
PDV5525_2M16X30	55X25X1,5-2	M16X30	8 Pans SW27	300
PDV6030_2M22X30	60X30X1,5-2	M22X30	8 Pans SW27	300
PDV6030_2M22X50	60X30X1,5-2	M22X50	8 Pans SW27	300
PDV6030_2M22X80	60X30X1,5-2	M22X80	8 Pans SW27	300
PDV6040_2M22X30	60X40X1,5-2	M22X30	8 Pans SW27	300
PDV6040_2M22X50	60X40X1,5-2	M22X50	8 Pans SW27	300
PDV6040_2M22X80	60X40X1,5-2	M22X80	8 Pans SW27	300
PDV8020_2M12X30	80X20X1,5-2	M12X30	6 Pans SW19	300
PDV8020_2M12X50	80X20X1,5-2	M12X50	6 Pans SW19	300
PDV8030_2M22X30	80X30X1,5-2	M22X30	8 Pans SW27	300
PDV8030_2M22X50	80X30X1,5-2	M22X50	8 Pans SW27	300
PDV8030_2M22X80	80X30X1,5-2	M22X80	8 Pans SW27	300
PDV10040_2M22X30	100X40X1,5-2	M22X30	8 Pans SW27	300
PDV10040_2M22X50	100X40X1,5-2	M22X50	8 Pans SW27	300
PDV10040_2M22X80	100X40X1,5-2	M22X80	8 Pans SW27	300

Matière : Polyamide
Teinte : Noir
Dimensions : mm

PDO – Embouts avec pieds réglables – Ovales

PDO

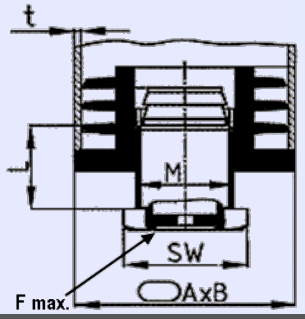

PIEDS REGLABLES FIXES POUR TUBES OVALES

REF. PLASTEM	Dimensions en mm			F Max.
	Dim ext tube A x B - Ep. t	Filetage M x L	Tête de Vis SW	Kg
PDO4020_2M12X30	40X20X1,5-2	M12X30	6 Pans SW19	300
PDO4020_2M12X50	40X20X1,5-2	M12X50	6 Pans SW19	300
PDO4820_2M12X30	48X20X1,5-2	M12X30	6 Pans SW19	300
PDO4820_2M12X50	48X20X1,5-2	M12X50	6 Pans SW19	300
PDO5030_2M22X30	50X30X1-2	M22X30	8 Pans SW27	300
PDO5030_2M22X50	50X30X1-2	M22X50	8 Pans SW27	300

Matière : Polyamide
Teinte : Noir
Dimensions : mm

PDD – Embouts avec pieds réglables – Triangles

PDD

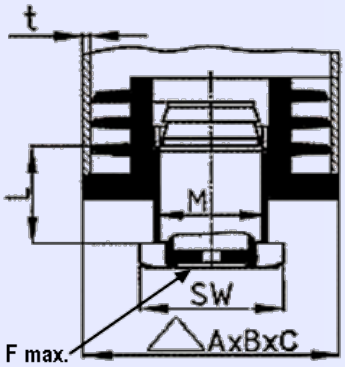

PIEDS REGLABLES FIXES POUR TUBES TRIANGULAIRES

REF. PLASTEM	Dimensions en mm			F Max.
	Dim ext tube A x B x C - Ep. t	Filetage M x L	Tête de Vis SW	Kg
PDD30X3_2M12X30	30X30X30X1,5-2	M12X30	6 Pans SW19	300
PDD30X3_2M12X50	30X30X30X1,5-2	M12X50	6 Pans SW19	300
PDD35X3_1.5M12X30	35X35X35X1,5	M12X30	6 Pans SW19	300
PDD35X3_1.5M12X50	35X35X35X1,5	M12X50	6 Pans SW19	300
PDD35X3_2M12X30	35X35X35X2	M12X30	6 Pans SW19	300
PDD35X3_2M12X50	35X35X35X2	M12X50	6 Pans SW19	300
PDD40X3_2M16X30	40X40X40X1,5-2	M16X30	8 Pans SW27	300

Matière : Polyamide
Teinte : noir
Dimensions : mm

Embouts à ailettes filetés

RO_M - Embouts à ailettes filetés - Ronds

RO_M

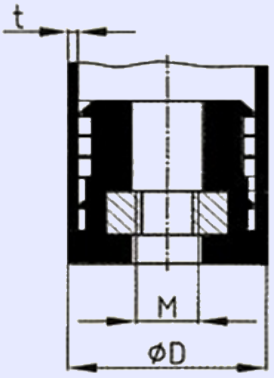

EMBOUTS ASSEMBLES RONDS AVEC INSERT METALLIQUE FILETE METRIQUE

REF. PLASTEM	Dimensions en mm		REF. PLASTEM	Dimensions en mm	
	Dim. Ext (D). & Ep. Tube (t)	Filetage (M)		Dim. Ext (D). & Ep. Tube (t)	Filetage (M)
RO16_1M5	16X1	M5	RO32_1.5_2M8	32X1,5-2	M8
RO16_1.5M5	16X1,5	M5	RO32_1.5_2M10	32X1,5-2	M10
RO16_0.75M6	16X0,75	M6	RO34_1.5M10	34X1,5	M10
RO16_1M6	16X1	M6	RO35_1.5_2M8	35X1,5-2	M8
RO16_1.5M6	16X1,5	M6	RO35_2.5M8	35X2,5	M8
RO18_1.25M5	18X1,25	M5	RO35_1M10	35X1	M10
RO19_1,5M8	19X1,5	M8	RO35_1.5_2M10	35X1,5-2	M10
RO20_0.5M6	20X0,5	M6	RO35_2.5M10	35X2,5	M10
RO20_0.75M6	20X0,75	M6	RO37_3M10	37X3	M10
RO20_1.5M6	20X1,5	M6	RO38_1.2M6	38X1,2	M6
RO20_1M8	20X1	M8	RO38_2M8	38X2	M8
RO20_1_1.5M8	20X1-1,5	M8	RO38_1.5_2M10	38X1,5-2	M10
RO20_2M8	20X2	M8	RO38_2.5M10	38X2,5	M10
RO22_1M8	22X1	M8	RO38_4.5M10	38X4,5	M10
RO22_1.5M8	22X1,5	M8	RO38_5M10	38X5	M10
RO22_2M8	22X2	M8	RO40_1.5_2M8	40X1,5-2	M8
RO23_1.5M10	23X1,5	M10	RO40_1.5_2M10	40X1,5-2	M10
RO25_1.5_2M6	25X1,5-2	M6	RO40_1.5_2M12	40X1,5-2	M12
RO25_1.5_2M8	25X1,5-2	M8	RO42_1.5_2.5M10	42X1,5-2,5	M10
RO25_2.5M8	25X2,5	M8	RO42_1.5_2.5M12	42X1,5-2,5	M12
RO25_1.5_2M10	25X1,5-2	M10	RO45_1.5_2M8	45X1,5-2	M8
RO28_1.5_2M6	28X1,5-2	M6	RO45_1.5_2M10	45X1,5-2	M10
RO28_1_1.5M8	28X1-1,5	M8	RO50_1.5M8	50X1,5	M8
RO28_2M8	28X2	M8	RO50_2M8	50X2	M8
RO28_1_1.5M10	28X1-1,5	M10	RO50_3M8	50X3	M8
RO28_2M10	28X2	M10	RO50_1.5M10	50X1,5	M10
RO28_3M10	28X3	M10	RO50_2M10	50X2	M10
RO30_1M8	30X1	M8	RO50_2.5M12	50X2,5	M12
RO30_1.5_2M8	30X1,5-2	M8	RO54_2M10	54X2	M10
RO30_1M10	30X1	M10	RO60_2M8	60X2	M8
RO30_1.5_2M10	30X1,5-2	M10	RO60_1.5M10	60X1,5	M10
RO30_2.25M10	30X2,25	M10	RO60_2M10	60X2	M10
RO30_3M10	30X3	M10	RO60_2M12	60X2	M12
RO30_4M10	30X4	M10	RO70_3M10	70X3	M10
RO30_2.25M12	30X2,25	M12	RO70_2M12	70X2	M12
RO32_1.5M6	32X1,5	M6			

Matière : Polyamide - Teinte : Noir - Dimensions : mm



CA_M

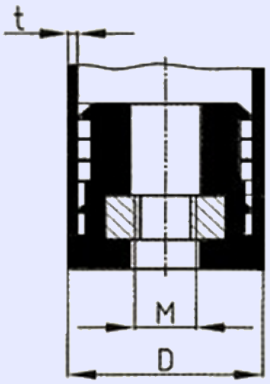

EMBOUTS ASSEMBLES CARRES AVEC INSERT METALLIQUE FILETE METRIQUE

REF. PLASTEM	Dimensions en mm		REF. PLASTEM	Dimensions en mm	
	Dim. Ext (D). & Ep. Tube (t)	Filetage (M)		Dim. Ext (D). & Ep. Tube (t)	Filetage (M)
CA1818_1_1.5M8	18X18X1-1,5	M8	CA4040_1.5_2M8	40X40X1,5-2	M8
CA2020_1.5_2M6	20X20X1,5-2	M6	CA4040_2M8	40X40X2	M8
CA2020_1.5_2M8	20X20X1,5-2	M8	CA4040_1.2_1.5M10	40X40X1,2-1,5	M10
CA2020_2M8	20X20X2	M8	CA4040_1.5_2M10	40X40X1,5-2	M10
CA2020_1.5_2M10	20X20X1,5-2	M10	CA4040_3M10	40X40X3	M10
CA2222_1.5_2M8	22X22X1,5-2	M8	CA4040_1.5_2M12	40X40X1,5-2	M12
CA2525_1_1.5M8	25X25X1-1,5	M8	CA4040_1.5_2M16	40X40X1,5-2	M16
CA2525_2M8	25X25X2	M8	CA4545_1.5_2M8	45X45X1,5-2	M8
CA2525_1.5M10	25X25X1,5	M10	CA5050_2M8	50X50X2	M8
CA2525_2M10	25X25X2	M10	CA5050_1.5M10	50X50X1,5	M10
CA2525_3M10	25X25X3	M10	CA5050_2M10	50X50X2	M10
CA3030_1.5_2M8	30X30X1,5-2	M8	CA5050_2.5M10	50X50X2,5	M10
CA3030_1.5_2M10	30X30X1,5-2	M10	CA5050_3M12	50X50X3	M12
CA3030_2.5M10	30X30X2,5	M10	CA5555_2M10	55X55X2	M10
CA3232_2M10	32X32X2	M10	CA6060_1.5_2M10	60X60X1,5-2	M10
CA3535_1.5_2M8	35X35X1,5-2	M8	CA6060_1.5_2M12	60X60X1,5-2	M12
CA3535_1_2M10	35X35X1-2	M10	CA8080_2M10	80X80X2	M10
CA3535_1.5_2M12	35X35X1,5-2	M12	CA8080_2M12	80X80X2	M12
CA3535_1.5M12	35X35X1,5	M12			

Matière : Polyamide Teinte : noir Dimensions : mm

CAJ_M

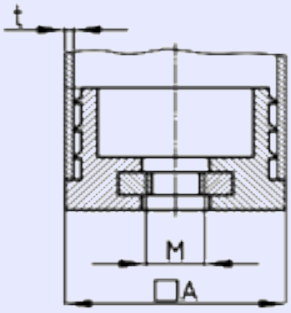

EMBOUTS CARRES AVEC INSERT SURMOULE METALLIQUE FILETE METRIQUE

REF. PLASTEM	Dimensions en mm		REF. PLASTEM	Dimensions en mm	
	Dim. Ext. (A) & Ep. Tube (t)	Filetage (M)		Dim. Ext. (A) & Ep. Tube (t)	Filetage (M)
CAJ1616_1_2M6	16X16X1-2	M6	CAJ3030_1_2M8	30X30X1-2	M8
CAJ2020_1_2M8	20X20X1-2	M8	CAJ3030_1_2M10	30X30X1-2	M10
CAJ2525_1_2M8	25X25X1-2	M8	CAJ3030_2,5M10	30X30X2,5	M10
CAJ2525_1_2M10	25X25X1-2	M10	CAJ3535_1_2M10	35X35X1-2	M10
CAJ2525_4M10	25X25X4	M10	CAJ4040_1_2M10	40X40X1-2	M10
CAJ2727_1,5M10	27X27X1,5	M10	CAJ4545_1_2M10	45X45X1-2	M10

Matière : PE Teinte : noir Dimensions : mm

RE_M

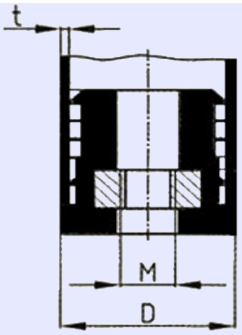

EMBOUTS ASSEMBLES RECTANGULAIRES AVEC INSERT METALLIQUE FILETE METRIQUE

REF. PLASTEM	Dimensions en mm		REF. PLASTEM	Dimensions en mm	
	Dim. Ext. (D) & Ep. Tube (t)	Filetage (M)		Dim. Ext. (D) & Ep. Tube (t)	Filetage (M)
RE2520_1.5_2M8	25X20X1,5-2	M8	RE6025_2.5M8	60X25X2,5	M8
RE3020_1.5M8	30X20X1,5	M8	RE6025_2M10	60X25X2	M10
RE3525_1.5_2M8	35X25X1,5-2	M8	RE6030_3M8	60X30X3	M8
RE3525_1.5_2M10	35X25X1,5-2	M10	RE6030_1.5_2M10	60X30X1,5-2	M10
RE4020_1.5M6	40X20X1,5	M6	RE6030_1.5_2M12	60X30X1,5-2	M12
RE4020_1.5_2M8	40X20X1,5-2	M8	RE6040_1.5_2M10	60X40X1,5-2	M10
RE4025_1.5M8	40X25X1,5	M8	REV6040_1.5_2M12	60X40X1,5-2	M12
RE4025_2M8	40X25X2	M8	RE6040_3M10	60X40X3	M10
RE4030_1.5_2M10	40X30X1,5-2	M10	RE6040_2M16	60X40X2	M16
RE4030_3M10	40X30X3	M10	RE7025_2.5M10	70X25X2,5	M10
RE4525_1.5_2M10	45X25X1,5-2	M10	RE7030_2M10	70X30X2	M10
RE5025_1.5_2M10	50X25X1,5-2	M10	REV7030_2M12	70X30X2	M12
RE5030_1.5_2M8	RE-5030-1,5-2	M8	RE7040_2M8	70X40X2	M8
RE5030_1.5_2M10	50X30X1,5-2	M10	RE7040_3M12	70X40X3	M12
RE5030_2.5M10	50X30X2,5	M10	RE8030_1.5_2M10	80X30X1,5-2	M10
RE5030_1.5M12	50X30X1,5	M12	REV8030_1.5_2M12	80X30X1,5-2	M12
RE5040_1.5_2M10	50X40X1,5-2	M10	RE8040_2M8	80X40X2	M8
RE6025_2M8	60X25X2	M8	RE8060_4M10	80X40X4	M10

Matière : Polyamide Teinte : Noir Dimensions : mm



REJ_M

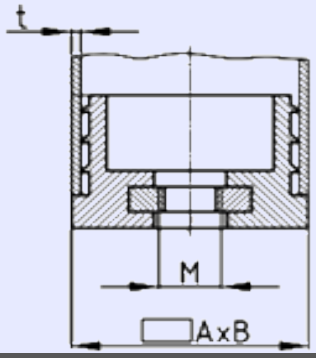

EMBOUTS RECTANGULAIRES AVEC INSERT SURMOULE METALLIQUE FILETE METRIQUE

REF. PLASTEM	Dimensions en mm		REF. PLASTEM	Dimensions en mm	
	Dim. Ext. (AxB) & Ep. Tube (t)	Filetage (M)		Dim. Ext. (AxB) & Ep. Tube (t)	Filetage (M)
REJ2016_1_2M8	20X16X1-2	M8	REJ4020_1_2M10	40X20X1-2	M10
REJ3015_1_2M8	30X15X1-2	M8	REJ4030_1_2M10	40X30X1-2	M10
REJ3020_1_2M10	30X20X1-2	M10	REJ5025_1_2M10	50X25X1-2	M10
REJ3025_1_2M10	30X25X1-2	M10	REJ5040_1_2M10	50X40X1-2	M10
REJ3525_1_2M10	35X25X1-2	M10	REJ6030_1_2M10	60X30X1-2	M10

Matière : PE Teinte : Noir Dimensions : mm

OV_M

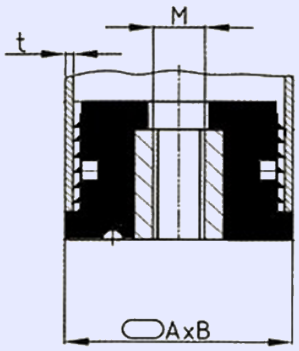

EMBOUTS OVALES AVEC INSERT SURMOULE METALLIQUE FILETE METRIQUE

REF. PLASTEM	Dimensions en mm	
	Dim. Ext. (AxB) & Ep. Tube (t)	Filetage (M)
OV3015_1_M8	30X15X1	M8
OV3015_1.5_M8	30X15X1,5	M8
OV3520_1.5_2_M8	35X20X1,5-2	M8
OV3520_1.5_2_M10	35X20X1,5-2	M10
OV3820_1.5_2_M8	38X20X1,5-2	M8
OV3820_1.5_2_M10	38X20X1,5-2	M10
OV4020_1.5_2_M8	40X20X1,5-2	M8
OV4020_1.5_2_M10	40X20X1,5-2	M10
OV5030_1.5_2M10	50X30X1,5-2	M10

Matière : PE Teinte : Noir Dimensions : mm

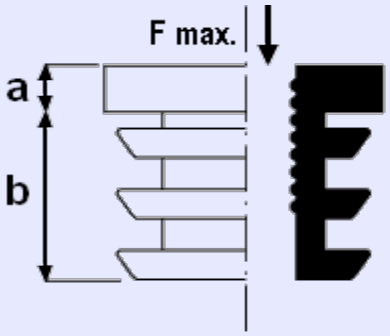

ROP_M

EMBOUTS RONDS AVEC FILETAGE EN PLASTIQUE INJECTÉ

REF.		Dimensions en mm			F Max.
PLASTEM	Dim. Ext. & Ep. tube	Filetage	a	b	Kg
ROP22_1.5_2M8	22x1,5-2	M8	5	16,5	300
ROP22_1.5_2M10	22x1,5-2	M10	5	16,5	300
ROP25_1.5_2M8	25x1,5-2	M8	5	16,5	300
ROP25_1.5_2M10	25x1,5-2	M10	5	16,5	300
ROP25_1.5_2M12	25x1,5-2	M12	5	16,5	300
ROP28_1.5_2M8	28x1,5-2	M8	5	16,5	300
ROP28_1.5_2M10	28x1,5-2	M10	5	16,5	300
ROP28_1.5_2M12	28x1,5-2	M12	5	16,5	300
ROP30_1.5_2M8	30x1,5-2	M8	5	16,5	300
ROP30_1.5_2M10	30x1,5-2	M10	5	16,5	300
ROP30_1.5_2M12	30x1,5-2	M12	5	16,5	300
ROP32_1.5_2M8	32x1,5-2	M8	5	24	300
ROP32_1.5_2M10	32x1,5-2	M10	5	24	300
ROP32_1.5_2M12	32x1,5-2	M12	5	24	300
ROP35_1.5_2M8	35x1,5-2	M8	5	24	300
ROP35_1.5_2M10	35x1,5-2	M10	5	24	300
ROP35_1.5_2M12	35x1,5-2	M12	5	24	300
ROP38_1.5_2M8	38x1,5-2	M8	5	24	300
ROP38_1.5_2M10	38x1,5-2	M10	5	24	300
ROP38_1.5_2M12	38x1,5-2	M12	5	24	300
ROP40_1.5_2M8	40x1,5-2	M8	5	24	300
ROP40_1.5_2M10	40x1,5-2	M10	5	24	300
ROP40_1.5_2M12	40x1,5-2	M12	5	24	300
ROP42_1.5_2M8	42x1,5-2	M8	5	24	300
ROP42_1.5_2M10	42x1,5-2	M10	5	24	300
ROP42_1.5_2M12	42x1,5-2	M12	5	24	300
ROP45_1.5_2M8	45x1,5-2	M8	5	24	300
ROP45_1.5_2M10	45x1,5-2	M10	5	24	300
ROP45_1.5_2M12	45x1,5-2	M12	5	24	300
ROP50_1.5_2M8	50x1,5-2	M8	5	24	300
ROP50_1.5_2M10	50x1,5-2	M10	5	24	300
ROP50_1.5_2M12	50x1,5-2	M12	5	24	300
ROP50.8_1_1.6M8	50,8x1-1,6	M8	5	24	300
ROP50.8_1_1.6M10	50,8x1-1,6	M10	5	24	300
ROP50.8_1_1.6M12	50,8x1-1,6	M12	5	24	300
ROP60_0.8_1.25M10	60x0,8-1,25	M10	5	32	300

Matière : polyamide
Teinte : noire
Dimensions : mm
Filetage plastique injecté



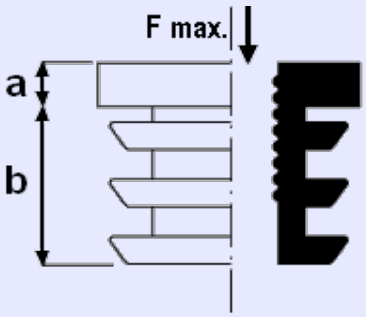

CAP_M

EMBOUTS CARRÉS AVEC FILETAGE EN PLASTIQUE INJECTÉ

REF.		Dimensions en mm			F Max.
PLASTEM	Dim. Ext. & Ep. tube	Filetage	a	b	Kg
CAP2020_1.5_2M8	20x20-1,5-2	M8	5	16,5	300
CAP2020_1_2M10	20x20-1,5-2	M10	5	16,5	300
CAP2222_1.5_2M8	22x22-1,5-2	M8	5	16,5	300
CAP2222_1_2M10	22x22-1,5-2	M10	5	16,5	300
CAP2525_1.5_2M8	25x25-1,5-2	M8	5	16,5	300
CAP2525_1_2M10	25x25-1,5-2	M10	5	16,5	300
CAP2525_1_2M12	25x25-1,5-2	M12	5	16,5	300
CAP3030_1.5_2M8	30x30-1,5-2	M8	5	16,5	300
CAP3030_2.5_3M8	30x30-2,5-3	M8	5	16,5	300
CAP3030_1_2M10	30x30-1,5-2	M10	5	16,5	300
CAP3030_2_3M10	30x30-2,5-3	M10	5	16,5	300
CAP3030_1_2M12	30x30-1,5-2	M12	5	16,5	300
CAP3030_2_3M12	30x30-2,5-3	M12	5	16,5	300
CAP3232_1.5_2M8	32x32-1,5-2	M8	5	24	300
CAP3232_1_2M10	32x32-1,5-2	M10	5	24	300
CAP3232_1_2M12	32x32-1,5-2	M12	5	24	300
CAP3434_1.5_2M8	34x34-1,5-2	M8	5	24	300
CAP3434_1_2M10	34x34-1,5-2	M10	5	24	300
CAP3434_1_2M12	34x34-1,5-2	M12	5	24	300
CAP3535_1.5_2M8	35x35-1,5-2	M8	5	24	300
CAP3535_1_2M10	35x35-1,5-2	M10	5	24	300
CAP3535_1_2M12	35x35-1,5-2	M12	5	24	300
CAP3838_1.5_2M8	38x38-1,5-2	M8	5	24	300
CAP3838_1_2M10	38x38-1,5-2	M10	5	24	300
CAP3838_1_2M12	38x38-1,5-2	M12	5	24	300
CAP4040_1.5_2M8	40x40-1,5-2	M8	5	24	300
CAP4040_2.5_3M8	40x40-2,5-3	M8	5	24	300
CAP4040_1_2M10	40x40-1,5-2	M10	5	24	300
CAP4040_2_3M10	40x40-2,5-3	M10	5	24	300
CAP4040_1_2M12	40x40-1,5-2	M12	5	24	300
CAP4040_2_3M12	40x40-2,5-3	M12	5	24	300
CAP4545_1.5_2M8	45x45-1,5-2	M8	5	24	300
CAP4545_1_2M10	45x45-1,5-2	M10	5	24	300
CAP4545_1_2M12	45x45-1,5-2	M12	5	24	300
CAP5050_1.5_2M8	50x50-1,5-2	M8	5	24	300
CAP5050_2.5_3M8	50x50-2,5-3	M8	5	24	300
CAP5050_1_2M10	50x50-1,5-2	M10	5	24	300
CAP5050_2_3M10	50x50-2,5-3	M10	5	24	300
CAP5050_1_2M12	50x50-1,5-2	M12	5	24	300
CAP5050_2_3M12	50x50-2,5-3	M12	5	24	300

Matière : polyamide
Teinte : noire
Dimensions : mm
Filetage en plastique injecté

Patins pvc à visser et à clouer

PT / PTP – PATINS PVC A VISSER

PTP

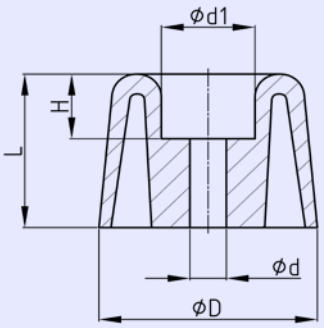

PATINS PTP

REF. PLASTEM	Dimensions en mm				
	Ø D	L	Ø vis d	Ø tête de vis d1	H
PTP20X23	20	23	4,1	9	8
PTP25X24	25	24	5,1	11	7,5
PTP30X25	30	25	6,1	13	8,5

Matière : PVC
Teinte : noir



PT

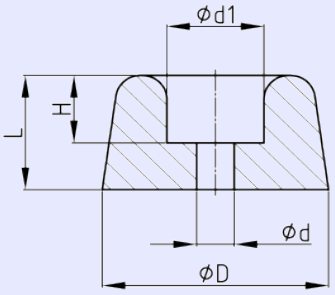

PATINS PT

REF. PLASTEM	Dimensions en mm				
	Ø D	L	Ø vis d	Ø tête de vis d1	H
PT13X6	13	6	2,5	6	4,5
PT18X8	18	8	3	7	5
PT18.5X18	18,5	18	4	8	5,5
PT19X13	19	13	4	8	5,5
PT19X10	19	10	4	9	6
PT21X11	21	11	3,5	9	7
PT25X10	25	10	2	9,5	6
PT29X12	29	12	5	13,5	6

Matière : PVC
Teinte : noir

PTC

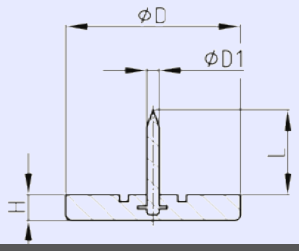

PATINS PTC
A CLOUER AVEC EMBASE PLASTIQUE

REF. PLASTEM	Matière	Dimensions en mm			
		D	D1	H	L
PTC10M	PEHD MARRON	10	2	5	15
PTC10W	PEHD BLANC	10	2	5	15
PTC15M	PEHD MARRON	15	2	5	15
PTC15W	PEHD BLANC	15	2	5	15
PTC18M	PEHD MARRON	18	2	5	15
PTC18W	PEHD BLANC	18	2	5	15
PTC20M	PEHD MARRON	20	2	5	15
PTC20W	PEHD BLANC	20	2	5	15
PTC22M	PEHD MARRON	22	2	5	15
PTC22W	PEHD BLANC	22	2	5	15
PTC25M	PA MARRON	25	2	5	15
PTC25W	PA BLANC	25	2	5	15
PTC30M	PA MARRON	30	2	5	15
PTC30W	PA BLANC	30	2	5	15

Matière : PEHD / PA selon version
Couleur : Marron (M) , Blanc (W)
Embase en plastique

PTCF

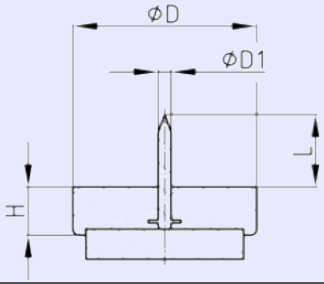

PATINS PTCF
A CLOUER AVEC EMBASE EN FEUTRINE

REF. PLASTEM	Matière	Dimensions en mm			
		D	D1	H	L
PTCF17M	PS MARRON	17	1.6	4	13
PTCF17W	PS BLANC	17	1.6	4	13
PTCF20M	PS MARRON	20	1.6	4	13
PTCF20W	PS BLANC	20	1.6	4	13
PTCF24M	PS MARRON	24	1.6	4	13
PTCF24W	PS BLANC	24	1.6	4	13
PTCF28M	PS MARRON	28	1.6	4	13
PTCF28W	PS BLANC	28	1.6	4	13

Matière : PS
Couleur : Marron (M) , Blanc (W)
Embase en feutrine

PLM / PLF – PATIN AVEC EMBASE POUR TUBE ROND

PLM

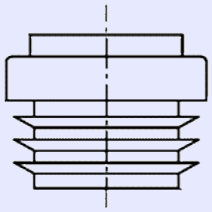

PATIN POUR TUBE ROND

REF. PLASTEM	Dimensions en mm	
	Ø Ext. Tube	Ep. Tube
PLM15_1.5_2IN	15	1,5_2
PLM16_1.5_2IN	16	1,5_2
PLM18_1.5_2IN	18	1,5_2
PLM19_1.5_2IN	19	1,5_2
PLM20_1.5_2.5IN	20	1,5_2,5
PLM22_1.5_2.5IN	22	1,5_2,5
PLM25_1.0_2.5IN	25	1_2,5
PLM27_1.5_2IN	27	1,5_2
PLM28_1.0_2.5IN	28	1_2,5
PLM30_1.0_2.5IN	30	1_2,5
PLM32_1.0_2.5IN	32	1_2,5
PLM38_1.5_2IN	38	1,5_2
PLM40_1.5_2IN	40	1,5_2

Matière : PE
Couleur : Noir
Embase en acier inoxydable

PLF

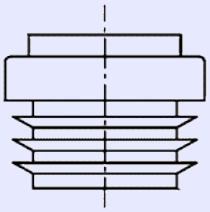

PATIN POUR TUBE ROND

REF. PLASTEM	Dimensions en mm	
	Ø Ext. Tube	Ep. Tube
PLF12_0.8_2	12	0,8-2
PLF13_0.8_2	13	0,8-2
PLF14_0.8_2	14	0,8-2
PLF15_1.5_2	15	1,5-2
PLF16_1.5_2	16	1,5-2
PLF18_1.5_2	18	1,5-2
PLF19_1.5_2	19	1,5-2
PLF20_1.5_2.5	20	1,5-2,5
PLF22_1.5_2.5	22	1,5-2,5
PLF23_0.8_3	23	0,8-3
PLF25_1.5_2.5	25	1,5-2,5
PLF26_0.8_3	26	0,8-3
PLF28_1.5_2.5	28	1,5-2,5
PLF30_1.5_2.5	30	1,5-2,5
PLF32_1.5_2.5	32	1,5-2,5
PLF35_1_3	35	1-3
PLF40_1_3	40	1-3
PLF42_0.8_2.5	42	0,8-2,5

Matière : PP
Couleur : Noir
Embase en feutrine

PIK

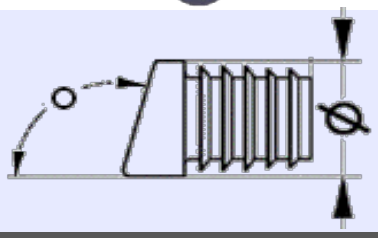

PATIN AVEC EMBASE INCLINEE

REF. PLASTEM	Dimensions en mm Ø Ext. Tube	Ep. Tube	Angle °	REF. PLASTEM	Dimensions en mm Ø Ext. Tube	Ep. Tube	Angle °
PIK16_2_2.5_6	16	2-2,5	6	PIK20_2_2.5_12	20	2-2,5	12
PIK16_2_2.5_9	16	2-2,5	9	PIK20_1.5_2_15	20	1,5-2	15
PIK16_2_2.5_12	16	2-2,5	12	PIK20_2_2.5_15	20	2-2,5	15
PIK16_2_2.5_15	16	2-2,5	15	PIK20_1.5_2_18	20	1,5-2	18
PIK16_2_2.5_18	16	2-2,5	18	PIK20_2_2.5_18	20	2-2,5	18
PIK16_2_2.5_21	16	2-2,5	21	PIK20_1.5_2_21	20	1,5-2	21
PIK16_2_2.5_24	16	2-2,5	24	PIK20_2_2.5_21	20	2-2,5	21
PIK18_1.5_2_6	18	1,5-2	6	PIK20_1.5_2_24	20	1,5-2	24
PIK18_1.5_2_9	18	1,5-2	9	PIK20_2_2.5_24	20	2-2,5	24
PIK18_1.5_2_12	18	1,5-2	12	PIK22_1.5_2_6	22	1,2-2	6
PIK18_1.5_2_15	18	1,5-2	15	PIK22_2_2.5_6	22	2-2,5	6
PIK18_1.5_2_18	18	1,5-2	18	PIK22_1.5_2_9	22	1,2-2	9
PIK18_1.5_2_21	18	1,5-2	21	PIK22_2_2.5_9	22	2-2,5	9
PIK18_1.5_2_24	18	1,5-2	24	PIK22_1.5_2_12	22	1,2-2	12
PIK19_1.5_2_6	19	1,5-2	6	PIK22_2_2.5_12	22	2-2,5	12
PIK19_2_2.5_6	19	2-2,5	6	PIK22_1.2_2_15	22	1,2-2	15
PIK19_1.5_2_9	19	1,5-2	9	PIK22_2_2.5_15	22	2-2,5	15
PIK19_2_2.5_9	19	2-2,5	9	PIK22_1.5_2_18	22	1,2-2	18
PIK19_1.5_2_12	19	1,5-2	12	PIK22_2_2.5_18	22	2-2,5	18
PIK19_2_2.5_12	19	2-2,5	12	PIK22_1.5_2_21	22	1,2-2	21
PIK19_1.5_2_15	19	1,5-2	15	PIK22_2_2.5_21	22	2-2,5	21
PIK19_2_2.5_15	19	2-2,5	15	PIK22_1.5_2_24	22	1,2-2	24
PIK19_1.5_2_18	19	1,5-2	18	PIK22_2_2.5_24	22	2-2,5	24
PIK19_2_2.5_18	19	2-2,5	18	PIK25_1.5_2_6	25	1,5-2	6
PIK19_1.5_2_21	19	1,5-2	21	PIK25_2_2.5_6	25	2-2,5	6
PIK19_2_2.5_21	19	2-2,5	21	PIK25_1.5_2_9	25	1,5-2	9
PIK19_1.5_2_24	19	1,5-2	24	PIK25_1.5_2_12	25	1,5-2	12
PIK19_2_2.5_24	19	2-2,5	24	PIK25_1.5_2_15	25	1,5-2	15
PIK20_1.5_2_6	20	1,5-2	6	PIK25_1.5_2_18	25	1,5-2	18
PIK20_2_2.5_6	20	2-2,5	6	PIK25_1.5_2_21	25	1,5-2	21
PIK20_1.5_2_9	20	1,5-2	9	PIK25_2_2.5_21	25	2-2,5	21
PIK20_2_2.5_9	20	2-2,5	9	PIK25_1.5_2_24	25	1,5-2	24
PIK20_1.5_2_12	20	1,5-2	12	PIK25_2_2.5_24	25	2-2,5	24

Matière : LDPE
Teinte : noir - Autre couleur sur demande
Dimensions : Dimension extérieure du tube et épaisseur du tube en mm
Protection et obturation par l'intérieur de tubes ronds métalliques et plastiques. Les ailettes d'accrochage permettent un excellent serrage et s'adaptent aux variations de tolérances de fabrication des tubes. Idéal pour les tubes destinés aux surfaces inégales ou à angles non droit
Options :
- Base en feutrine

PTK
avec base plastique

PTM
avec base en métal

PTF
avec base en feutrine

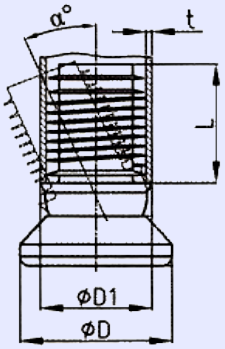

PATIN ARTICULE AVEC EMBASE POUR TUBE ROND

REF. PLASTEM	Dimensions en mm			Angle	REF. PLASTEM	Dimensions en mm			Angle
	Ø D	Ø ext tube D1 - Ep. t	L	α °		Ø D	Ø ext tube D1 - Ep. t	L	α °
PTK					**PTF**				
PTK25_16X1,5_2	25	16X1,5-2	24,5	19	PTF25_16X1.5_2	25	16X1,5-2	24,5	19
PTK25_16X2_2,5	25	16X2-2,5	24,5	19	PTF25_16X2_2.5	25	16X2-2,5	24,5	19
PTK25_18X1,5_2	25	18X1,5-2	24,5	19	PTF25_18X1.5_2	25	18X1,5-2	24,5	19
PTK25_18X2_2,25	25	18X2-2,25	24,5	19	PTF25_18X2_2.25	25	18X2-2,25	24,5	19
PTK25_18X2,5_3	25	18X2,5-3	24,5	19	PTF25_18X2.5_3	25	18X2,5-3	24,5	19
PTK25_19X1_1,5	25	19X1-1,5	24,5	19	PTF25_19X1_1.5	25	19X1-1,5	24,5	19
PTK25_19X1,5_2	25	19X1,5-2	24,5	19	PTF25_19X1.5_2	25	19X1,5-2	24,5	19
PTK25_20X1,5_2	25	20X1,5-2	24,5	19	PTF25_20X1.5_2	25	20X1,5-2	24,5	19
PTK25_22X1_1,5	25	22X1-1,5	24,5	19	PTF25_22X1_1.5	25	22X1-1,5	24,5	19
PTK25_22X1,5_2	25	22X1,5-2	24,5	19	PTF25_22X1.5_2	25	22X1,5-2	24,5	19
PTK25_25X1,5_2	25	25X1,5-2	24,5	19	PTF25_25X1.5_2	25	25X1,5-2	24,5	19
PTK25_28X1,5_2	25	28X1,5-2	24,5	19	PTF25_28X1.5_2	25	28X1,5-2	24,5	19
PTK30_16X1,5_2	30	16X1,5-2	24,5	19	PTF30_16X1.5_2	30	16X1,5-2	24,5	19
PTK30_16X2_2,5	30	16X2-2,5	24,5	19	PTF30_16X2_2.5	30	16X2-2,5	24,5	19
PTK30_18X1,5_2	30	18X1,5-2	24,5	19	PTF30_18X1.5_2	30	18X1,5-2	24,5	19
PTK30_18X2_2,25	30	18X2-2,25	24,5	19	PTF30_18X2_2.25	30	18X2-2,25	24,5	19
PTK30_18X2,5_3	30	18X2,5-3	24,5	19	PTF30_18X2.5_3	30	18X2,5-3	24,5	19
PTK30_19X1_1,5	30	19X1-1,5	24,5	19	PTF30_19X1_1.5	30	19X1-1,5	24,5	19
PTK30_19X1,5_2	30	19X1,5-2	24,5	19	PTF30_19X1.5_2	30	19X1,5-2	24,5	19
PTK30_20X1,5_2	30	20X1,5-2	24,5	19	PTF30_20X1.5_2	30	20X1,5-2	24,5	19
PTK30_22X1_1,5	30	22X1-1,5	24,5	19	PTF30_22X1_1.5	30	22X1-1,5	24,5	19
PTK30_22X1,5_2	30	22X1,5-2	24,5	19	PTF30_22X1.5_2	30	22X1,5-2	24,5	19
PTK30_25X1,5_2	30	25X1,5-2	24,5	19	PTF30_25X1.5_2	30	25X1,5-2	24,5	19
PTK30_28X1,5_2	30	28X1,5-2	24,5	19	PTF30_28X1.5_2	30	28X1,5-2	24,5	19
PTK35_19X1_1,5	35	19X1-1,5	24,5	19	PTF35_19X1_1.5	35	19X1-1,5	24,5	19
PTK35_19X1,5_2	35	19X1,5-2	24,5	19	PTF35_19X1.5_2	35	19X1,5-2	24,5	19
PTK35_20X1,5_2	35	20X1,5-2	24,5	19	PTF35_20X1.5_2	35	20X1,5-2	24,5	19
PTK35_22X1_1,5	35	22X1-1,5	24,5	19	PTF35_22X1_1.5	35	22X1-1,5	24,5	19
PTK35_22X1,5_2	35	22X1,5-2	24,5	19	PTF35_22X1.5_2	35	22X1,5-2	24,5	19
PTK35_25X1,5_2	35	25X1,5-2	24,5	19	PTF35_25X1.5_2	35	25X1,5-2	24,5	19
PTK35_28X1,5_2	35	28X1,5-2	24,5	19	PTF35_28X1.5_2	35	28X1,5-2	24,5	19
PTM									
PTM25_16X1.5_2	25	16X1,5-2	24,5	19	PTM30_16X1.5_2	30	16X1,5-2	24,5	19
PTM25_16X2_2.5	25	16X2-2,5	24,5	19	PTM30_16X2_2.5	30	16X2-2,5	24,5	19
PTM25_18X1.5_2	25	18X1,5-2	24,5	19	PTM30_18X1.5_2	30	18X1,5-2	24,5	19
PTM25_18X2_2.25	25	18X2-2,25	24,5	19	PTM30_18X2_2.25	30	18X2-2,25	24,5	19
PTM25_18X2.5_3	25	18X2,5-3	24,5	19	PTM30_18X2.5_3	30	18X2,5-3	24,5	19
PTM25_19X1_1.5	25	19X1-1,5	24,5	19	PTM30_19X1_1.5	30	19X1-1,5	24,5	19
PTM25_19X1.5_2	25	19X1,5-2	24,5	19	PTM30_19X1.5_2	30	19X1,5-2	24,5	19
PTM25_20X1.5_2	25	20X1,5-2	24,5	19	PTM30_20X1.5_2	30	20X1,5-2	24,5	19
PTM25_22X1_1.5	25	22X1-1,5	24,5	19	PTM30_22X1_1.5	30	22X1-1,5	24,5	19
PTM25_22X1.5_2	25	22X1,5-2	24,5	19	PTM30_22X1.5_2	30	22X1,5-2	24,5	19
PTM25_25X1.5_2	25	25X1,5-2	24,5	19	PTM30_25X1.5_2	30	25X1,5-2	24,5	19
PTM25_28X1.5_2	25	28X1,5-2	24,5	19	PTM30_28X1.5_2	30	28X1,5-2	24,5	19

Matière : PA - Couleur : Noir - Réf. PTK : Embase en nylon - Réf. PTM : Embase en acier inoxydable - Réf. PTF : Embase en feutrine

PTR - TRAINEAU RENTRANT POUR TUBE ROND

PTR

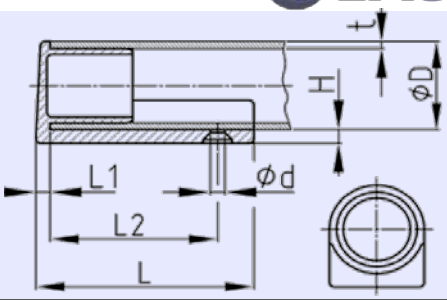

TRAINEAU RENTRANT POUR TUBE ROND

REF. PLASTEM	Dimensions en mm						
	d	D	H	L	L1	L2	t
PTR20x2		20	4,8	46	7		2
PTR25x2	5,2	25	7,5	65,5	5,5	49	2
PTR28x2	5,2	28	7,5	64,5	6	48,5	2
PTR30x2	5,2	30	6	44,7	7	20,5	2
PTR32x1.5	5,5	32	8,2	52	6	29	1,5
PTR35x1.5	5,2	35	6	52	7,5	28	1,5
PTR35X2	5,5	35	6	52	7,5	27,5	2
PTR35X2.5	5,2	35	6	52	7,5	28	2,5
PTR38X2	5,5	38	8,2	52	6,5	29,5	2
PTR40x2.5	5,2	40	6	52	6,5	28	2,5

Matière : LDPE
Couleur : noir
Dimensions : mm

PTW - TRAINEAU RENTRANT POUR TUBE CARRE / RECTANGLE

PTW

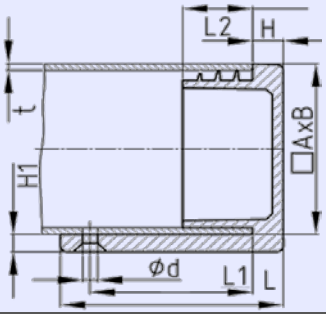

TRAINEAU RENTRANT POUR TUBE CARRE ET RECTANGLE

REF. PLASTEM	Dimensions en mm								
	A	B	d	H	H1	L	L1	L2	t
PTW2020_1.5_2	20	20	5.3	5	5	39	24.5	15	1,5-2
PTW2525_1.5_2	25	25	5.3	4	4	26	13	19.5	1,5-2
PTW3015_1.5_2	30	15	5.3	3	7	40	19.5	15	1,5-2
PTW3020_1.5_2	30	20	5.3	5	5	39	17	14.5	1,5-2
PTW3025_1.5_2	30	25	5.3	5.5	6	45	20	14.5	1,5-2
PTW3030_1.5_2	30	30	5.3	4	4	34	20	26.5	1,5-2
PTW3520_1.5_2	35	20	5.3	5	5	40	25.5	15	1,5-2
PTW3525_1.5_2	35	25		5	5	25		14.5	1,5-2
PTW4020_1.5_2	40	20	5.3	5	5	55	41	14.5	1,5-2
PTW4025_1.5_2	40	25	5.3	5	8	45	31	14.5	1,5-2
PTW5020_1.5_2	50	20		5	5	34		14.5	1,5-2
PTW5025_1.5_2	50	25	5.3	5	8	54	40	14.5	1,5-2
PTW5030_1.5_2	50	30	5.3	5	7	40	25.5	15	1,5-2

Matière : LDPE
Couleur : noir
Dimensions : mm

PTWF - TRAINEAU RENTRANT POUR TUBE RECTANGLE HORIZONTAL

PTWF

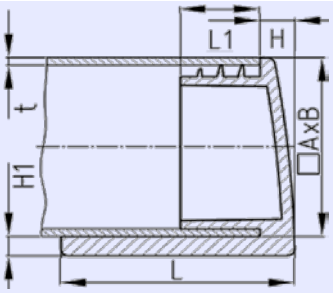

TRAINEAU RENTRANT POUR TUBE RECTANGLE HORIZONTAL

REF. PLASTEM	Dimensions en mm						
	A	B	H	H1	L	L1	t
PTWF30X15_1_2	30	15	4,5	3	32	18,5	1-2
PTWF30X20_1_2	30	20	5	3	32	16,5	1-2
PTWF40X20_1_2	40	20	7	3	33	16,5	1-2
PTWF50X20_1_2	50	20	6	3	33	18,5	1-2

Matière : LDPE
Couleur : noir

Patins cavaliers recouvrants pour tube rond

PTS - PATIN CAVALIER RECOUVRANT POUR TUBE ROND

PTS

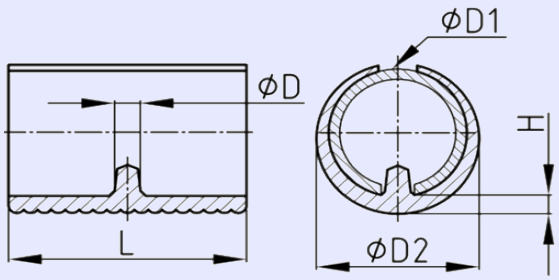

PATIN CAVALIER RECOUVRANT POUR TUBE ROND AVEC PATTE DE FIXATION

REF. PLASTEM	Ø Tube D1	Dimensions en mm D2	H	L	Ø D
PTS14_16	14-16	18,5	3,5	18	5,5
PTS16_18	16-18	20,5	3,5	19	5,5
PTS18_20	18-20	22	3,5	20	5,5
PTS20_22	20-22	24,5	4	22	5,5
PTS24_26	24-26	28	5	25	5,5
PTS24_26D7.5	24-26	28,5	5	25	7,5
PTS28_30	28-30	32	5,5	30	7,5

Matière : LDPE
Couleur : noir
Dimensions : mm
- S'adapte autour des tubes métalliques pour faire fonction de pied
- Idéal pour la protection des sols

PTSL - PATIN CAVALIER RECOUVRANT LONG POUR TUBE ROND

PTSL

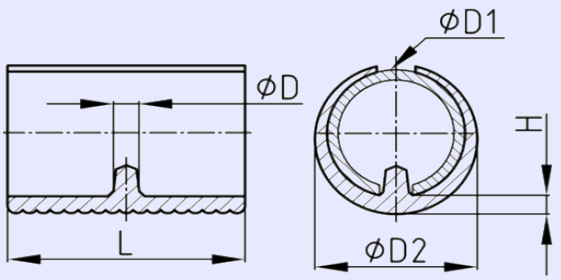

PATIN CAVALIER RECOUVRANT LONG POUR TUBE ROND AVEC PATTE DE FIXATION

REF. PLASTEM	Ø Tube D1	Dimensions en mm D2	H	L	Ø D
PTSL18_20	18-20	23,5	4,5	46	6
PTSL24_26	24-26	29	5	46	8
PTSL28_30	28-30	33	5,5	46	8

Matière : LDPE
Couleur : noir
Dimensions : mm
- S'adapte autour des tubes métalliques pour faire fonction de pied
- Idéal pour la protection des sols

PTSG - PATIN CAVALIER RECOUVRANT BASE PLATE POUR TUBE ROND

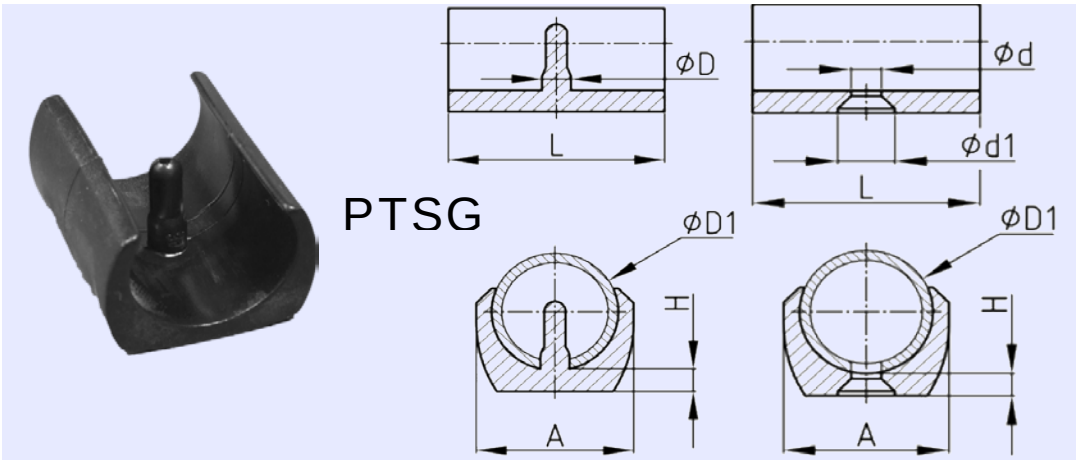

PATIN CAVALIER RECOUVRANT POUR TUBE ROND BASE PLATE AVEC PATTE DE FIXATION

REF. PLASTEM	Ø Tube D1	Dimensions en mm L	A / H	L	Ø D
PTSG10	10	30	19,5 / 4,5	30	0
PTSG12	12	22	15 / 4	30	Trou d: 4,3 d1: 8
PTSG14	14	26	20 / 3,5	26	5,5
PTSG20	18 - 20	30	23,5 / 4,5	28,5	5,7
PTSG22	20 - 22	30	25,5 / 5	29	5,7
PTSG25	22 - 25	42	28 / 5	43,5	5,7
PTSG30	28 - 30	45	32,5 / 5	43	5,7
PTSG32	30 - 32	43	32,5 / 5	43	5,7
PTSG35	32 - 35	42,5	32,5 / 5	42,5	5,7

Matière : LDPE
Couleur : noir, blanc, naturel
Dimensions : mm
Option: Dessous feutre PTSG22 & 25

PTSX - PATIN CAVALIER A VISSER POUR TUBE ROND

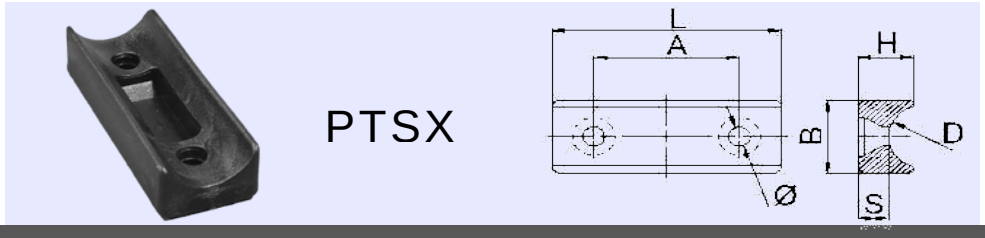

PATIN CAVALIER POUR TUBE

REF. PLASTEM	Ø Tube D	Dimensions en mm L	B	H	S	Ø Trou (nbe) - A
PTSX18	18 - 22	53,5	19,8	13,6	7	5,2 (2x) - 33,5
PTSX22	22 - 25	49,8	22,7	14	7	5,5 (1x) - Milieu
PTSX28	28 - 30	44,8	24,8	11,8	7,7	5,2 (2x) - 22,5
PTSX40	40	49,8	23	10	6,3	5,5 (1x) - Milieu
PTSX45	45	46,5	45,8	17,8	7,8	6,0 (2x) - 22,5

Matière : LDPE
Couleur : noir
Dimensions : mm

PTSXG - PATIN CAVALIER A VISSER POUR TUBE COURBE

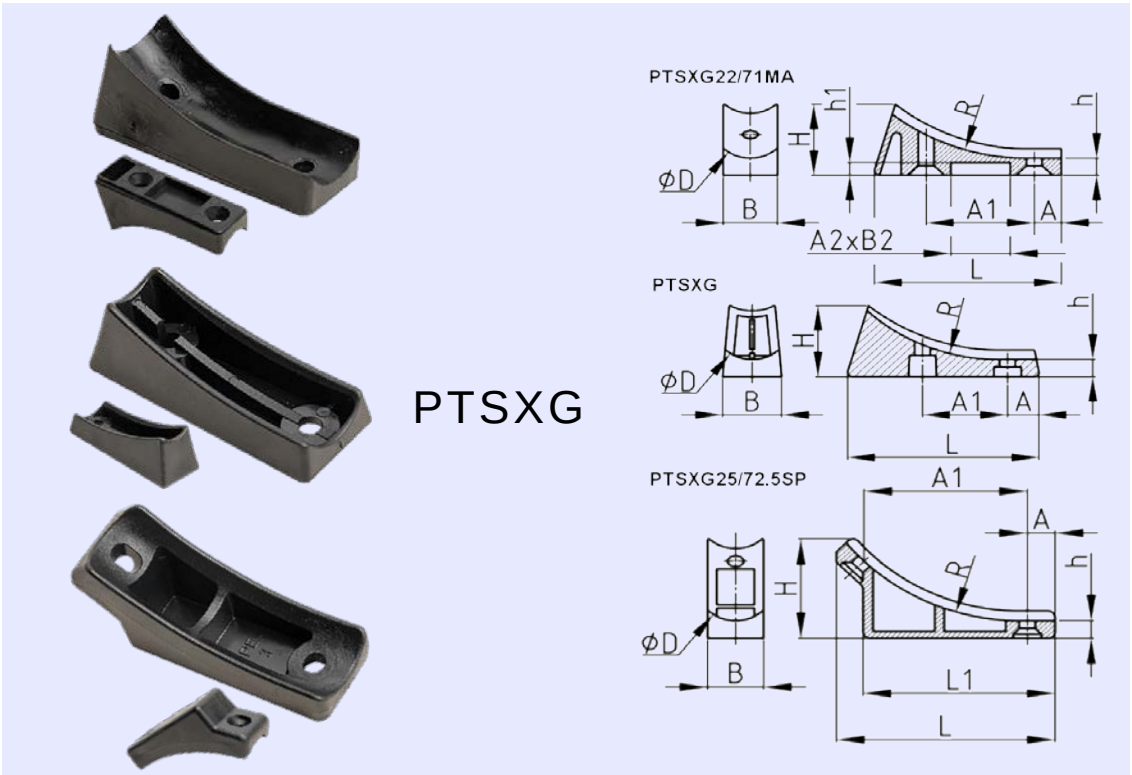

PATIN CAVALIER A VISSER POUR TUBE COURBE

REF. PLASTEM	Dimensions en mm											
	A	A1	A2	B	B2	D	h	h1	H	L	L1	R
PTSXG22/71MA	9,5	42,3	25,5	23,0	17	22	6,5	5	30,5	71,0		90
PTSXG22/71	9,5	42,3		27,0		22	6,5		25,8	71,0		90
PTSXG25/72.5SP	9,5	51,0		25,5		25	8,3		38,0	72,5	63,0	80
PTSXG25/72.5	9,5	42,3		30,0		25	8,3		30,2	71,0		80
PTSXG32/75	12	28,0		32,5		32	8,3		30,0	75,0		96
PTSXG38/75	12,0	28,0		32,0		38	8,3		30,0	75,0		96

Matière : LDPE - Couleur : noir - Dimensions : mm

Patins recouvrants sur extrémités

PTRG - PATIN CAVALIER RECOUVRANT POUR TUBE ROND

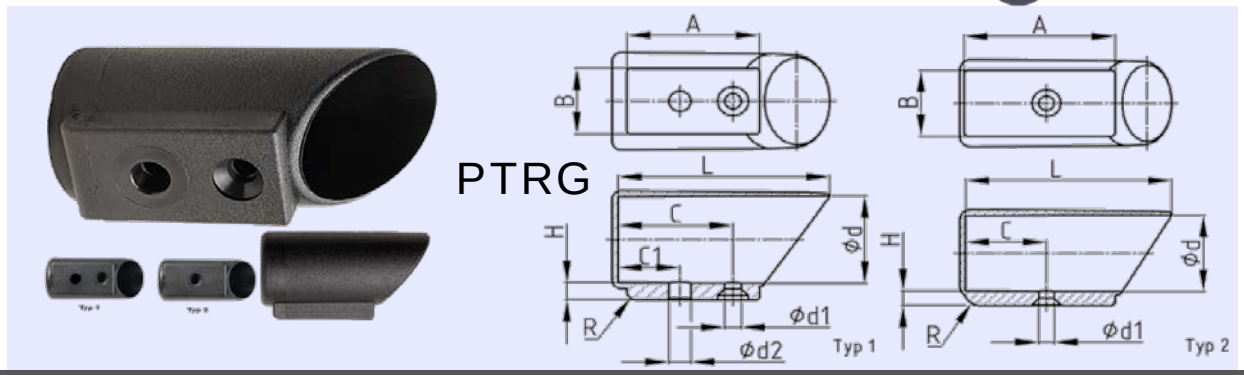

PATIN CAVALIER RECOUVRANT SUR EXTREMITE DE TUBE ROND

REF. PLASTEM	Dimensions en mm									
	Type	A	B	C	C1	d	d1	d2	H	L
PTRG22_1	1	39	24	33	16	22	6	8	5	58
PTRG25_2	2	55	26	29		25	6		5,5	72
PTRG30_2	2	55	26	29		30	6		6	75
PTRG32_1	1	45	24	39	21	32	6	8	6	74
PTRG35_2	2	60	28	29		35	6		6	82,5
PTRG38_1	1	53	33	41	21	38	6	8	6	85,5
PTRG40_1	1	53	33	41	21	40	6	8	6	87
PTRG45_1	1	54	35	43	21	45	6	8	6	87

Matière : PA
Couleur : noir
Dimensions : mm

PTCG / PTREG - PATIN CAVALIER RECOUVRANT POUR TUBE CARRE ET RECTANGLE

PTCG / PTREG

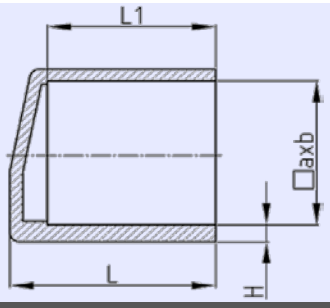

PATIN CAVALIER RECOUVRANT SUR EXTREMITE DE TUBE CARRE ET RECTANGLE

REF. PLASTEM	Dimensions en mm				
	a	b	H	L	L1
PTCG15X15	15	15	5	32	25
PTREG20X15	20	15	5	25	19
PTREG30X15	30	15	4	32	23
PTREG40X20	40	20	4	38	31

Matière : LDPE
Couleur : noir
Dimensions : mm

PTOG - PATIN CAVALIER RECOUVRANT POUR TUBE OVALE

PTOG

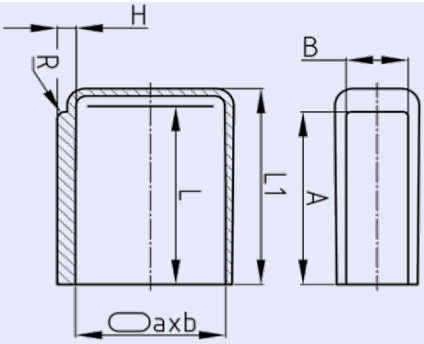

PATIN CAVALIER RECOUVRANT SUR EXTREMITE DE TUBE OVALE

REF. PLASTEM	Dimensions en mm						
	a	b	A	B	H	L	L1
PTOG30X15	30	15	48	11	2,7	52	60
PTOG35X20	35	20	48	145	2,7	52	60
PTOG38X20	38	20	48	15	2,7	52	60
PTOG40X20	40	20	48	15	2,7	52	60
PTOG50X20	50	20	59	15	2,7	60	70
PTOG50X25	50	25	57	20	2,7	60	70
PTOG50X30	50	30	58	25	2,7	60	70
PTOG60X30	60	30	58	25	2,7	60	70

Matière : LDPE
Couleur : noir
Dimensions : mm

LIENS, COLLIERS ET PINCES DE SERRAGE

Liens et colliers de serrage

LIEN – COLLIER DE SERRAGE



LIEN



LIEN - COLLIER DE SERRAGE

REF. PLASTEM	Dimensions en mm				Résistance à la traction en Kg	Couleur						
	Largeur	Longueur	Ø mini de serrage	Ø maxi de serrage								
LIEN2.5x75	2,5	75	1	15	6	x	x					
LIEN2.5x98	2,5	98	1	20	6	x	x	x	x	x	x	x
LIEN2.5x135	2,5	135	1	32	8	x	x					
LIEN2.5x160	2,5	160	1	40	8	x	x					
LIEN2.5x200	2,5	200	1	52	8	x	x	x	x	x	x	x
LIEN3.2x120	3,2	120	2	25	10	x	x					
LIEN3.6x140	3,6	140	2	33	13			x	x	x	x	x
LIEN3.6x145	3,6	145	2	35	13	x	x					
LIEN3.6x200	3,6	200	2	50	13	x	x	x	x	x	x	x
LIEN3.6x250	3,6	250	2	63	13	x	x	x	x	x	x	x
LIEN3.6x290	3,6	290	2	80	13	x	x	x	x	x	x	x
LIEN3.6x331	3,6	331	2	91	13	x	x					
LIEN3.6x370	3,6	370	2	103	13	x	x					
LIEN4.5x195	4,5	195	2,5	50	22			x	x	x	x	x
LIEN4.8x120	4,8	120	2,5	27	22	x	x					
LIEN4.8x160	4,8	160	2,5	39	22	x	x					
LIEN4.8x178	4,8	178	2,5	45	22	x	x					
LIEN4.8x200	4,8	200	2,5	50	22	x	x					
LIEN4.8x250	4,8	250	2,5	68	22	x	x					
LIEN4.8x290	4,8	290	2,5	80	22	x	x	x	x	x	x	x
LIEN4.8x310	4,8	310	2,5	80	22	x	x					
LIEN4.8x360	4,8	360	2,5	103	22	x	x	x	x	x	x	x
LIEN4.8x385	4,8	385	2,5	110	22	x	x					
LIEN4.8x430	4,8	430	2,5	115	22	x	x					
LIEN4.8x450	4,8	450	2,5	120	22	x	x					
LIEN4.8x530	4,8	530	2,5	150	22	x	x					
LIEN7.8x120	7,8	120	3,5	25	55	x	x					
LIEN7.8x180	7,8	180	4,5	45	55	x	x					
LIEN7.8x200	7,8	200	3,5	52	55	x	x					
LIEN7.8x240	7,8	240	3,5	63	55	x	x					
LIEN7.8x300	7,8	300	4	80	55	x	x					
LIEN7.8X360	7,8	360	8	100	55	x	x					
LIEN7.8X375	7,8	375	10	105	55			x	x	x	x	x
LIEN7.8X460	7,8	460	35	130	55	x	x					
LIEN7.8X540	7,8	540	35	158	55	x	x					
LIEN7.8x615	7,8	615	35	177	55	x	x					
LIEN7.8X750	7,8	750	35	220	55	x	x					
LIEN9x612	9,0	612	5	182	70	x	x					
LIEN9x685	9,0	685	5	203	70	x	x					
LIEN9x710	9,0	710	5	212	70	x	x					
LIEN9x780	9,0	780	5	233	70	x	x					
LIEN9x812	9,0	812	5	242	70	x	x					
LIEN9x914	9,0	914	5	280	70	x	x					
LIEN9x1030	9,0	1030	5	305	70	x						
LIEN9x1168	9,0	1168	5	365	70	x	x					
LIEN9x1216	9,0	1216	5	381	70	x						
LIEN9x1219	9,0	1219	5	381	70	x	x					
LIEN12.6X225	12,6	225	7,5	57	110	x	x					
LIEN12.6X500	12,6	500	35	143	110	x	x					

Matière : Polyamide - Teinte standard : naturel, noir Couleur suivant Ref. - Dimensions : mm

LIEN2T – COLLIER DE SERRAGE A DOUBLE FERMETURE

LIEN2T

LIEN A DOUBLE FERMETURE

REF. PLASTEM	Dimensions en mm		Diamètre de serrage en mm		Résistance LBS / kg
	Largeur	Longueur	Mini / Maxi	Type de tête	
LIEN2T9x235	9,0	235	23 / 54	Double	121 / 55
LIEN2T9x265	9,0	265	26 / 62	Double	121 / 55
LIEN2T9x300	9,0	300	26 / 80	Double	121 / 55
LIEN2T9x360	9,0	360	26 / 93	Double	121 / 55
LIEN2T9x510	9,0	510	70 / 140	Double	121 / 55
LIEN2T9x610	9,0	610	70 / 180	Double	121 / 55
LIEN2T9x760	9,0	760	70 / 220	Double	121 / 55

Matière : Polyamide
Teinte standard : Noir
Dimensions : mm
Le lien de serrage a double tête assure une fixation renforcée et une résistance à la traction supérieure au lien de serrage standard

LIENDT – COLLIER DE SERRAGE A DOUBLE TÊTE



LIENDT

LIEN A DOUBLE TETE D'ENTREE

REF. PLASTEM	Dimensions en mm		Ø du Faisceau Boucle 1 - Min / Max	Ø du Faisceau Boucle 2 - Min / Max	Résistance à la traction - LBS / kg	Couleur	
	Largeur	Longueur					
LIENDT4.8X200	4,8	200	2,5 / 45	2 / 45	50 / 22	x	x
LIENDT4.8X300	4,8	300	2,5 / 72	2 / 70	50 / 22	x	x
LIENDT4.8X370		370	2 / 97	2 / 97	50 / 22	x	x

Matière : Polyamide
Teinte standard : Naturel, Noir
Dimensions : mm
Ces liens permettent la fixation parallèle de deux faisceaux de câbles ou l'acheminement d'un faisceau en se servant d'une structure comme support.

LIENCLIP – COLLIER DE SERRAGE A CLIPSER



LIENCLIP

ATTACHE UNIVERSELLE REUTILISABLE

REF. PLASTEM	Dimensions en mm Longueur	Nombre de fermetures	Résistance à la Traction en Kg
LIENCLIP120X2	120	2	13
LIENCLIP140X1	140	1 Renforcé	14
LIENCLIP180X2	180	2	15
LIENCLIP240X2	240	2	18
LIENCLIP300X2	300	2 Renforcés	20
LIENCLIP320X2	320	2	23
LIENCLIP500X2	500	2	25
LIENCLIP665X2	665	2	33

Matière : PE
Teinte : Rouge, Naturel
Autres couleurs sur demande
Dimensions : mm

-Fermeture pour sacs et sachets
-réutilisable
-emploi simple
-usage universel pour attacher et lier
-permet de former une boucle de suspension dans la version à 2 trous

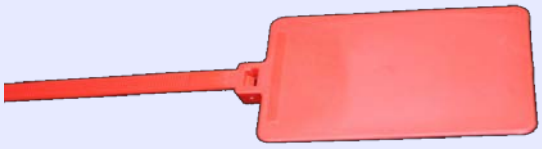

LIENPL

LIEN A PLATINE ETIQUETTE D'IDENTIFICATION

REF. PLASTEM	Dimensions en mm			Résistance à la traction (Kg)	Diamètre maxi de serrage	Couleur		Type
	Largeur	Longueur	Etiquette					
LIENPL4.8X190T1	4,8	190	13x28	22	50	x		T1
LIENPL4.8X300T2	4,8	300,0	13x55	22	76	x		T2
LIENPL4.8X370T2	4,8	370	13x55	22	102	x		T2
LIENPL2.5X200T3	2,5	200	9x20	8	20	x		T3
LIENPL2.5X200T4	2,5	200	15x30	8	50	x		T4
LIENPL7.5X275T5R	7,5	275	83x51	45	70		x	T5

Matière : Polyamide
Teinte standard : Naturel, Rouge suivant référence
Dimensions : mm
Ces liens permettent la fixation parallèle de deux faisceaux de câbles ou l'acheminement d'un faisceau en se servant d'une structure comme support. Ces liens et colliers de serrage avec platine étiquette d'identification lisse fournissent un scellé indicatif permettant d'indiquer toute preuve d'effraction ou de violation dans tout un ensemble d'applications. Ces liens et colliers de serrage avec leurs liens crantés permettent un serrage progressif au diamètre souhaité. La vaste gamme de résistances à la traction et de diamétre de serrage en font un parfait scellé de sécurité à témoin d'intégrité. La platine d'identification peut être personnalisée par marquage à chaud ou laser.

PINC

PINCE DE SERRAGE POUR LIENS DE SERRAGE

REF. PLASTEM	LIENS Largeur (mm)	DIMENSIONS PINCE Long x Ht (mm)	POIDS (g)	MATIERE	COULEUR
PINC2.5_4.8PL	Lien 2,5 à 4,8 mm	170x140 mm	220 g	Plastique	Rouge
PINC2.5_4.8METR	Lien 2,5 à 4,8 mm	160x130 mm	310 g	Métal	Rouge
PINC2.5_7.8PL	Lien 2,5 à 7,8 mm	190x110 mm	220 g	Plastique	Noir
PINC3.6_12.5MET	Lien 3,6 à 12,5 mm	160x130 mm	260 g	Métal	Rouge

Chaque pince de serrage est adaptée à une gamme de largeurs de liens et possède un outil de coupe qui permet une finition nette. Ces pinces permettent un serrage otpimum du lien.

CARACTERISTIQUES MATIERES

INFORMATIONS SUR LES MATIERES PLASTIQUES

Caractéristiques des Matières

En règle générale, nos protecteurs sont réalisés en polyéthylène (LDPE, HDPE) et en polypropylène (PP). Pour des applications particulières, dans les domaines mécaniques, thermiques ou chimiques, nous pouvons vous proposer des matériaux appropriés et vous conseiller.

Tolérances

Les valeurs indiquées sur les différents tableaux sont des moyennes théoriques qui peuvent différer selon les tolérances de fabrication. Norme DIN 16901.

Résistance aux températures

Abréviation	Désignation	Dureté	Minimum	Maximum de courte durée	Maximum en continu
PELD	Polyéthylène, basse densité	Souple et élastique	-30°C	+70°C	+50°C
PELLD	Polyéthylène, basse densité linéaire	Souple et élastique	-30°C	+75°C	+65°C
PEHD	Polyéthylène, haute densité	Relativement rigide	-30°C	+110°C	+80°C
PA 6	Polyamide 6	Dur et ductile	-30°C	+160°C	+70°C
PA 6.6	Polyamide 6.6	Dur et ductile	-30°C	+200°C	+90°C
PA 6.6 15%FV	Polyamide 6.6 15% FV	Dur et ductile	-30°C	+240°C	+120°C
PS	Polystyrène	Dur et cassant	-10°C	+80°C	+70°C
PP	Polypropylène	Rigide et dur	-25°C	+154°C	+100°C
TPE	Elastomère thermoplastique	Très souple et élastique	-60°C	+150°C	+135°C
SI	Silicone	Très souple et élastique	-50°C	+315°C	+230°C

Résistance aux produits chimiques

Abréviation	Désignation	Eau froide	Eau chaude	Solution chlorée	Huile moteur	Gazole	Huile de silicone	Essence	Acétone	Alcool	Ammoniac 30%	Acide chlorhydrique 35%	Acide sulfurique 40%	Acide nitrique 10%	Rayons ultraviolets
PELD	Polyéthylène, basse densité	●	●	○	●	◉	◉	◉	◉	●	●	●	◉	○	○
PELLD	Polyéthylène, basse densité linéaire	●	●	○	●	◉	◉	◉	◉	●	●	●	◉	○	○
PEHD	Polyéthylène, haute densité	●	●	●	●	◉	●	●	◉	●	●	●	●	●	○
PA 6	Polyamide 6	●	●	○	●	●	●	●	●	◉	●	○	○	○	◉
PA 6.6	Polyamide 6.6	●	●	○	●	●	●	●	●	◉	●	○	○	○	◉
PA 6.6 15%FV	Polyamide 6.6 15% FV	●	●	○	●	●	●	●	●	◉	●	○	○	○	◉
PS	Polystyrène	●	●	◉	○	○	●	○	○	○	●	◉	◉	◉	○
PP	Polypropylène	●	●	○	○	○	◉	○	○	●	◉	◉	◉	◉	○
TPE	Elastomère thermoplastique	●	●	●	○	○	○	◉	◉	●	◉	◉	●	◉	●
SI	Silicone	●	●	◉	◉	◉		◉	◉	●	○	○	○	○	●

● Résiste ◉ Résiste partiellement ○ Ne résiste pas

FICHE D'IDENTITE

38, RUE MICHELET

59139 WATTIGNIES – France

Téléphone : +33 (0)3.20.97.31.07

Fax : +33 (0)3.20.95.29.45

Mail: info@plastem.com

Web: www.bouchon-plastique.com

SARL Capital 25.490€ - N° EORI FR45850275400013 - N° TVA FR65458502754
INSEE 611590001 - RCS LILLE B458502754 - SIRET 45850275400013 - NAF 2229A

CREDIT AGRICOLE 59 WATTIGNIES - BIC AGRIFRPP867
IBAN FR76 1670 6050 1150 1089 2900 116